



CIMBB

COMUNIDADE INTERMUNICIPAL
BEIRA BAIXA

Handwritten signatures and initials in blue ink, including a large '7a' at the top right and several illegible signatures below it.

Prestação de Contas 2021

Handwritten signature in black ink.

Abril 2022

ÍNDICE

| | | |
|--------|--|--|
| 1 | Introdução | |
| 2 | Análise à Atividade Desenvolvida em 2021 | |
| 2.1 | Tarefas de gestão corrente da CIMBB | |
| 2.2 | Pacto para o Desenvolvimento e Coesão Territorial | |
| 2.3 | Serviço Público de Transporte de Passageiros | |
| 2.4 | Gestão e Implementação de candidaturas | |
| 2.4.1 | Assistência Técnica 2019- 2021 | |
| 2.4.2 | Beira Baixa – Três Dias, Três Experiências | |
| 2.4.3 | GET IN BUSINESS – Empreendedorismo em Territórios de Baixa Densidade | |
| 2.4.4 | Beira Baixa Cultural 1.0 | |
| 2.4.5 | Beira Baixa Cultural 2.0 | |
| 2.4.6 | Gabinete Técnico Florestal Intermunicipal | |
| 2.4.7 | Brigada de Sapadores Florestais | |
| 2.4.8 | Programa de valorização económica e territorial do queijo na Região Centro | |
| 2.4.9 | Planeamento da Rede Educativa e de Formação Profissional | |
| 2.4.10 | Formação de Públicos Estratégicos | |
| 2.4.11 | Plano Intermunicipal de Adaptação às Alterações Climáticas da Beira Baixa (PIAAC-BB) | |
| 2.4.12 | BBDigital – Beira Baixa Região Digital | |
| 2.4.13 | SATDAP (Formação Profissional da Administração Pública) | |
| 2.4.14 | VESPRA (Vulnerable Elements in Spain and Portugal and Risk Assessment) | |
| 2.4.15 | Blue Tourism | |
| 2.4.16 | Beira Baixa Previne e Combate | |
| 2.5 | Outras atividades | |
| | Planeamento da Rede Educativa e de Formação Profissional | |
| | Bike to work – Mobilidade Sustentável na Beira Baixa | |
| | PNAID (Programa Nacional de Apoio ao Investimento da Diáspora) | |
| | Programa de Revitalização do Pinhal Interior | |
| | Apoio à Ulscb | |
| 3 | Execução Orçamental | |
| 3.1 | Análise da Execução Orçamental | |
| 3.2 | Resumo da Execução orçamental | |
| 4 | Análise da Situação Económica e Financeira | |
| 4.1 | Balanço | |
| 4.2 | Demonstração de Resultados | |
| 5 | Proposta de aplicação de Resultados | |
| 6 | Factos relevantes verificados após o encerramento do exercício | |

Handwritten signatures and initials in blue ink, including 'jr', 'D', 'L', 'H', 'A', and 'R'.

1. Introdução

A Comunidade Intermunicipal da Beira Baixa, criada oficialmente em março de 2009, ao abrigo da Lei n.º 45/2008, de 27 de agosto, como Comunidade Intermunicipal da Beira Interior Sul (CIMBIS), é uma pessoa coletiva de direito público, de natureza associativa e âmbito territorial, que visa a realização de interesses comuns aos municípios que a integram. Na sequência da publicação da Lei n.º 75/2013, de 12 de setembro, e com a alteração do seu âmbito geográfico, a nova Unidade Territorial Beira Baixa (NUT III), abrangendo os municípios de Castelo Branco, Idanha-a-Nova, Oleiros, Penamacor, Proença-a-Nova e Vila Velha de Ródão, com uma população de 89.063 habitantes, a CIMBIS assumiu a designação de Comunidade Intermunicipal da Beira Baixa (CIMBB), regendo-se desde outubro de 2013 pelos seus Estatutos e pelas demais disposições legais aplicáveis.

Cumprindo com o estipulado nos seus estatutos e na legislação aplicável, o presente relatório, que acompanha o relatório de gestão, refere-se ao ano económico de 2021, sendo este o décimo terceiro ano desde o início da atividade da Comunidade Intermunicipal. Este relatório procura também fazer um maior enquadramento sobre o que foi proposto realizar em sede de Plano de Atividades para 2021 e o realizado na atividade corrente da CIMBB. A prestação de contas obedece aos requisitos instituídos no SNC - AP e ao estipulado no Decreto-Lei nº 192/2015 de 11 de setembro na sua redação atual. Do ponto de vista informático, os registos e demais procedimentos contabilísticos são efetuados num único sistema que integra a contabilidade, em estrita obediência às regras estabelecidas no SNC-AP.

No que respeita à atividade desenvolvida no ano em apreciação, podemos descrevê-la como positiva, cumprindo, na generalidade, o previsto em Plano de Atividades 2021, dando continuidade a alguns projetos, prosseguindo com a implementação do Pacto para o Desenvolvimento e Coesão Territorial (Pacto), nomeadamente com as tarefas que lhe foram conferidas pela contratualização associada, desenvolvendo um conjunto vasto de novas tarefas, das quais se destacam as relacionadas com o Serviço Público de Transporte de Passageiros ou com os Sapadores florestais. No que respeita à sustentabilidade financeira, a CIMBB apresenta uma situação económica e financeira estável. Pelos resultados obtidos e que constam do presente relatório, podemos verificar que a CIMBB mantém uma gestão cuidadosa, assente na boa utilização e otimização dos fundos comunitários disponíveis para permitir os sucessivos investimentos, sem ter necessidade de recorrer aos municípios na execução da grande maioria dos projetos de escala intermunicipal, promovendo o seu crescimento estrutural e o contributo do desenvolvimento da região.

A vida do país e conseqüentemente a atividade da CIMBB ficou condicionada com o surgimento da pandemia de Covid-19 em 2020. Todos os projetos que se encontravam em execução foram, direta ou indiretamente, afetados por tal circunstância. A equipa da CIMBB não se poupou a esforços para assegurar a continuidade dos mesmos pese embora a necessidade de adaptação de muitas atividades, tarefas e projetos.

2. Análise à atividade desenvolvida em 2021

Nos pontos seguintes, expomos a atividade da CIMBB em 2021 face ao previsto.

2.1 -Tarefas de gestão corrente da CIMBB

PREVISTO

Em 2021 estava prevista a continuidade das tarefas relacionadas com a subvenção global assinada no âmbito do Pacto, e o encerramento de alguns projetos. Embora a CIM esteja muito dependente de iniciativas apoiadas por Fundos Comunitários, prevíamos ao longo de 2021 desenvolver algumas atividades em setores fundamentais para a região, como a floresta, o turismo, a inovação, ou mesmo áreas sociais.

REALIZADO

Desenvolvemos um vasto conjunto de tarefas associadas ao Pacto, encerrando projetos e dando início a outros.

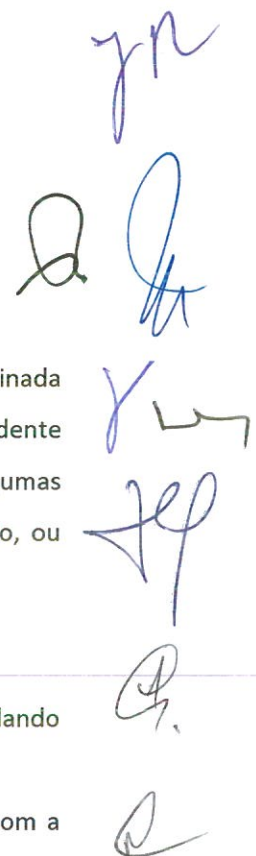
Em relação às áreas estratégicas para o território, a CIM manteve o trabalho na floresta com a implementação do Gabinete Técnico Florestal Intermunicipal e as duas brigadas de sapadores florestais, terminou o processo de concessão do serviço público de transporte de passageiros na sub região, no que respeita ao turismo continuou a posicionar a sub região como destino turístico, iniciou o projeto cultural, entre outros.

2.2 - Pacto para o Desenvolvimento e Coesão Territorial

PREVISTO

Em 2021 a CIMBB pretendia dar continuidade à execução das tarefas de análise de candidaturas de natureza pública e de natureza privada, sendo estas dirigidas aos apoios do Si2E e P. Neste capítulo crescem ainda as tarefas de verificação no local, pareceres técnicos de execução e reprogramações físicas, financeiras e temporais que pudessem ocorrer.

REALIZADO



No âmbito das tarefas delegadas pela assinatura do Pacto para o Desenvolvimento e Coesão Territorial da Beira Baixa (Pacto), a CIMBB deu continuidade à análise das candidaturas submetidas pelos municípios nos Avisos abertos, nomeadamente Aviso CENTRO-14-2016-01 (Património Cultural e Património Natural), Aviso CENTRO-42-2016-01 (Investimentos em infraestruturas de Cultural), Aviso CENTRO-73-2017-01 (Desenvolvimento das infraestruturas de formação e ensino - infraestruturas educativas para o ensino escolar (ensino básico e secundário), Aviso CENTRO-03-2017-52 (Eficiência Energética nas infraestruturas públicas da administração local).

Com a publicação do Aviso CENTRO-M7-2017-23, em 25/05/2017, para apresentação de candidaturas ao Sistema de Incentivos ao Empreendedorismo e ao Emprego (SIE), e nos termos da Deliberação n.º 74/2015, de 7 de outubro, da CIC Portugal 2020, a CIMBB tem vindo a proceder à análise das alterações e reembolsos das operações contratualizadas.

Têm vindo a ser analisados alguns pedidos de alteração ao Pacto, promovidas pelos municípios, que após aprovação pela Autoridade de Gestão, dão origem a Adendas ao Pacto, bem como análises e pedidos de reembolso dos projetos contratualizados.

Em janeiro de 2021, em articulação com a Autoridade de Gestão do CENTRO2020, foi publicado o Aviso n.º CENTRO-27-2021-04 - Programa de Apoio à Produção Nacional, um instrumento de política pública de apoio direto ao investimento empresarial produtivo que tem como objetivo estimular a produção nacional (Base Local), com enfoque no setor industrial e turismo entre outros setores relevantes para estimular a produção nacional e a redução da dependência face ao exterior, primando pela agilidade de procedimentos, pela eficiência na gestão e pela eficácia nos resultados, na CIMBB foram rececionadas 43 candidaturas que se encontram atualmente em análise.

Consideramos por isso como executado com sucesso esta tarefa prevista para 2021.

2.3 – Serviço Público de Transporte de Passageiros

PREVISTO

Enquanto Autoridade de Transportes, a CIMBB, no processo de transição para o novo regime jurídico, concluiu a definição do modelo de gestão de rede, com vista ao lançamento da nova concessão de transportes.

REALIZADO

Ao longo do ano de 2021, e no âmbito desta atribuição de competências, foi desenvolvido um conjunto diversificado de tarefas, nomeadamente:

- Análise, validação e acompanhamento dos processos das carreiras inter-regionais;

- Acompanhamento do processo de atualização tarifária para o ano de 2022;
- Receção e tratamento da correspondência com os Operadores e a AMT;
- Preparação das candidaturas do PART 2022 e ProTransp 2022 junto do Fundo Ambiental;
- Implementação do Programa de Apoio à Redução Tarifária na CIMBB (PART/CIMBB);
- Implementação do Programa ProTransp;
- Acompanhamento e monitorização da plataforma “MOVE-ME”, que permite o acesso a um conjunto diversificado e completo de informação sobre os horários e a rede de transporte público rodoviário e ferroviário na sub-região da Beira Baixa. Esta aplicação já está disponível para Android e iOS tendo sido desenvolvida de raiz para a CIMBB, fazendo parte da implementação de uma estratégia de mobilidade sustentável, com o objetivo de contribuir para o aumento de passageiros nos transportes públicos da região;
- Durante o período de estado de emergência, definição da rede de transportes públicos essenciais, para assegurar os serviços mínimos nesta fase de redução drástica de utilização dos meios de transporte para o 1.º semestre de 2022;
- Atuação na área dos transportes no contexto da pandemia Covid-19;
- Relatórios de execução do PART e ProTransp 2020, e envio para a AMT e Fundo Ambiental;
- Desenvolvimento dos procedimentos com vista à caducidade do 1.º procedimento concursal para a exploração dos serviços de transporte público de passageiros na área da Beira baixa;
- Início dos trabalhos com vista à elaboração das peças do procedimento concursal de lançamento do 2.º concurso para a exploração dos serviços de transporte público de passageiros na área da Beira baixa;
- Desenvolvimento do processo administrativo com vista à prorrogação das Autorizações provisórias de exploração dos circuitos de transporte público de passageiros;

Em termos globais, ao nível dos transportes o trabalho da CIMBB enquanto Autoridade de Transportes tem vindo a crescer, tendo sido desenvolvido um conjunto de atividades/iniciativas que foram muito além do previsto em sede de Plano de Atividades e orçamento, nomeadamente com a implementação do PART e do Protransp, os trabalhos para a instalação do Transporte a Pedido, tiveram início e a preparação das peças para o novo processo de concessão de transportes, foi analisada pela AMT tendo obtido parecer favorável.

Face ao exposto, considera-se que se executaram com sucesso os trabalhos previstos para 2021, tendo inclusive superado a expectativas.

2.4 – Gestão e implementação de candidaturas

Neste contexto reside outra parte substancial do trabalho da CIMBB. Em 2021 prevíamos dar continuidade à implementação de novas iniciativas no âmbito do “Portugal 2020”.


2.4.1 – Assistência Técnica 2019-2021

PREVISTO

A CIMBB deveria proceder à execução da operação que contempla o financiamento da Estrutura de Apoio Técnico, que desenvolve as tarefas associadas ao Pacto.

REALIZADO

A CIMBB procedeu à execução das tarefas previstas na candidatura, realizou os pedidos de reembolso relativos ao 2. Semestre de 2020 e 1 semestre de 2021, considerando-se por isso como executada com sucesso.



2.4.2 – Beira Baixa – Três Dias, Três Experiências

PREVISTO

Aprovado no último trimestre de 2017, este projeto, “Beira Baixa: 3 Dias. 3 Experiências” apresenta-se com a missão de estruturar toda a oferta turística da sub-região da Beira Baixa, num enquadramento intermunicipal, que possibilite a utilização sustentável dos diversos recursos disponíveis e o reforço da atratividade turística da sub-região.

REALIZADO

A operação “Beira Baixa: 3 Dias. 3 Experiências” pretende estruturar toda a oferta turística da sub-região da Beira Baixa, num enquadramento intermunicipal, que possibilite a utilização sustentável dos diversos recursos disponíveis e o reforço da atratividade turística da sub-região. É um programa cofinanciado pelo Turismo Centro de Portugal, Centro2020, Portugal2020 e União Europeia através do Fundo Europeu de Desenvolvimento Regional (FEDER).

No período a que se reporta o presente relatório, destacamos as seguintes iniciativas:



Criação de conteúdo digital para redes sociais (pelo menos 3 publicações por semana) e gestão diária (interação com seguidores, responder a comentários e mensagens). Este trabalho tem dado resultados e um alcance positivo: a página de Facebook “Beira Baixa Terras de Excelência” conta atualmente com 23.6k seguidores e a página de Instagram Beira Baixa PT, por sua vez, tem 10.2k seguidores.

Em março de 2021, e com o objetivo de promover a região no pós confinamento, apostou-se no lançamento do “Roteiro de desconfinamento na Beira Baixa”. Neste âmbito, foi enviado um comunicado de imprensa para os órgãos de comunicação social de expansão nacional, com resultados em SIC Noticias, Sapo Viagens, Porto Canal, RTP1, Jornal do Fundão, Destak, Turismo do Centro, FlyNews, Correio da Manhã, Agência Lusa, Radio Nova; No dia 2 de abril, a promoção das Tradições de Pascoa da região, com uma participação especial no Programa “Praça da Alegria - Especial tradições de Pascoa’. A região fez-se representar com a divulgação da tradição local de “Encomendação das Almas”, cânticos e a confeção do tradicional bolo finto da região.

Em maio de 2021, a divulgação do Riverbook, um guia criado pela CIMBB em parceria com a Associação de Clubes de Canoagem da Região da Beira Baixa, com lançamento de um comunicado de imprensa, que obteve resultados em Jornal de Noticias, Agencia Lusa, Diário Digital de Castelo Branco, Turismo do Centro, Radio Condestável, Viva Serra, Noticias de Viseu, Radio Cova da Beira, Beira News, Jornal de Oleiros, Jornal de Proença, Reconquista e Radio Castelo Branco.

Ainda em maio de 2021, esteve em destaque a iniciativa ‘Conhecer Portugal com a Renascença”, uma parceria da CIMBB com a Radio Renascença. Durante 6 dias o repórter Renato Duarte, ao volante de uma autocaravana, visitou os 6 municípios da região, destacando o que de melhor existe no que concerne a Natureza, Cultura e Gastronomia. Ao longo da viagem foi construindo um Diario de Bordo no site da Radio Renascença, foram feitas reportagens em direto duas vezes por dia (“As Três da Manhã” e “Turno da Tarde”), e o percurso do repórter foi partilhado nas redes sociais da Beira Baixa e da Radio Renascença;

No mês de junho de 2021, a aposta será na promoção dos Trilhos e Percursos Pedestres da Beira Baixa. Sobre esta temática foi enviado um comunicado de imprensa que, até ao momento obteve resultados em Sapo Viagens, Evasões, Publico, TheWorldNews, Noticias ao Minuto, Agencia Lusa, Noticias de Viseu e New Men. Desde o início do mês, e ate ao final do verão, vamos receber a visita de influenciadores digitais e varias figuras publicas, que partilham as suas experiencias na Beira Baixa com os seguidores. Ate ao momento tivemos: “O Ponto de Partida”, “Me_Across_The_World”, “Isabela Cardinali”, “Pedro Moreira” e “kate.wanderinglife”.

A repórter da Rádio “M80” visitou a região em junho. Foi articulado o programa de visitas, que resultou na realização de uma entrevista ao secretário executivo da CIMBB, bem como num episódio do seu podcast “Zona Verde” dedicado à reserva da Serra Malcata.

Promoção do verão na região: campanha turística com uma forte aposta na promoção das praias fluviais e zonas balneares, percursos pedestres, experiências na natureza e visitas às aldeias pitorescas da região. Sob o mote “conhecer para promover” e com vista a motivar e inspirar a visita de mais turistas, a região recebeu, a convite da CIMBB, vários bloggers e influenciadores digitais ao longo do verão que partilharam as suas experiências e roteiros na Beira Baixa com os seguidores (marketing de influência). Bloggers que participaram nesta ação: Marlene On The Move (7k seguidores), Kate Wandering Life (14.1k seguidores), Viajapedia (13k seguidores) e Boleias da Marta (61.9k seguidores).

Trabalho de posicionamento da sub-região em órgãos de comunicação de grande alcance. De 1 de julho a 20 de outubro tivemos os recursos turísticos da Beira Baixa em grande destaque na Evasões, JN e Volta ao Mundo, uma parceria entre a CIMBB e a Global Media com o objetivo de dar visibilidade à estratégia dos seis municípios da sub-região da Beira Baixa e promover, de forma integrada, os seus recursos turísticos. Desta parceria resultou a publicação de um conteúdo por semana, durante três meses (sempre com promoção nas redes sociais) e ainda a publicação de 6

páginas dedicadas à Beira Baixa na edição em papel da Revista Evasões de 30 de julho a 5 de agosto (tiragem deste número - 46 330 exemplares). No âmbito desta colaboração com a Global Media foi criado ainda o canal "Beira Baixa: 3 Dias. 3 Experiências." no site do Jornal de Notícias, onde foram colocados todos os conteúdos produzidos e com promoção nos outros dois sites do projeto - Evasões e Volta ao Mundo. Os resultados e alcance deste trabalho foram bons em todos os indicadores de performance, sendo de realçar os seguintes dados:

- + de 241.000 páginas vistas nos artigos
- + de 82.000 utilizadores únicos foram impactados pelo projeto

Realizou-se o evento de balões de ar quente “Voar na Beira Baixa” que, por motivos relacionados com a pandemia, foi dividido em 2 momentos distintos: entre 30 de agosto e 4 de setembro de 2021 o balão de ar quente da Beira Baixa realizou (em modo de “balão cativo”) um périplo pelos 6 concelhos da região possibilitando, nos municípios onde as condições meteorológicas se encontravam favoráveis, “batismos de balão de ar quente” gratuitos. Em simultâneo, houve jogos tradicionais portugueses de participação gratuita e abertos ao público em geral. Já entre 03 a 07 de novembro de 2021 decorreu a segunda parte do evento com a presença de 15 equipas

internacionais de balonismo que realizaram nalguns municípios (as condições meteorológicas não permitiram a realização dos voos nos 6 municípios) voos livres com a descolagem em simultâneo de vários balões que pintaram o céu da Beira Baixa, um espetáculo visual inesquecível. O evento incluiu ainda uma caminhada do balonismo e passeios de BTT. O evento teve um forte potencial do ponto de vista mediático e colocou a Beira Baixa em destaque durante vários dias na comunicação social durante as 2 fases do Voar na Beira Baixa. A realização do evento procurou contribuir para posicionar a Beira Baixa, gradualmente, como um dos centros do balonismo português e, por conseguinte, contribuir para a qualificação e valorização turística do potencial endógeno diferenciador da região.

De forma a acrescentar valor à Rota dos Museus e Monumentos promovida durante o ano passado (2020), a CIMBB criou duas novas rotas: a Rota das Invasões Francesas e a Rota dos Templários, que convidam a uma viagem no tempo na Beira Baixa. Como forma de ativar estas rotas realizou-se uma Press & Blog Trip nos dias 26, 27 e 28 de novembro com passagem pelos 6 Municípios da CIMBB. Pretendeu-se demonstrar aos jornalistas e bloggers convidados o elevado interesse turístico da região, influenciando-os positivamente para promoverem a região junto do seu público alvo. Estiveram presentes nesta iniciativa: Joana Paixão Brás (30k seguidores), Cultuga (25.8k seguidores), Top Portugal Places (14.9k seguidores) e anoticia.pt. As novas rotas foram disponibilizadas na plataforma de promoção turística do projeto BB3D3E: www.beirabaixatour.pt.

Evento de ativação da rota do azeite: O Azeite da Beira Baixa assume-se como um dos produtos de excelência na região e um dos pilares da gastronomia do território, tornando-se numa alavanca para uma experiência turística diferenciadora. Esta ação sobre o azeite serviu de mote para a promoção da região e a respetiva gastronomia. Devido à situação pandémica optou-se por assentar a ação no envio de cabazes (com o azeite como principal elemento) para chefs de cozinha, influenciadores digitais e ainda as equipas matinais das principais rádios nacionais, com os seguintes objetivos: aumento da notoriedade e credibilidade do destino turístico; fortalecimento da imagem da Beira Baixa junto de opinion makers; promoção do azeite da Beira Baixa e dos respetivos pontos de venda e impactar potenciais visitantes e consumidores de “azeite” através da partilha das histórias dos influenciadores digitais que receberam os cabazes. Foram enviados cabazes para: Chef Rui Paula, Cátia Goarmon, Ricardo Felner, Joana Barrios, Nilton, A Pipoca Mais Doce, A Pitada do Pai, Neuza Costa – SaborIntenso, RFM (equipa Café da Manhã), Rádio Comercial (equipa Manhãs da Comercial), TSF (equipa Manhãs da TSF), M80 (equipa Manhãs da M80) e Rádio Renascença (equipa As Três da Manhã).

Realização de um programa de capacitação dirigido a profissionais de turismo, públicos e privados, com o objetivo de dotar os agentes e stakeholders dos 6 municípios de conhecimentos e competências que lhes permitam preparar o futuro, estruturando os seus negócios com novas propostas de valor, mais sustentáveis e capazes de responder às exigências do setor do turismo. Realizaram-se ao longo dos meses de novembro e dezembro várias ações de capacitação e sensibilização (marketing digital, indicadores e ferramentas de gestão, financiamento e estudos de viabilidade económico-financeira, vendas e atendimento), em estreita colaboração com a entidade Portugal Green Travel. O programa finalizou, no passado dia 17 de dezembro, com o seminário “Branding Territorial, Estruturação da Oferta Integrada e Criação de Redes de Oferta”, com a presença de técnicos municipais e vários agentes turísticos da região.

Campanha de natal com inserção de publicidade em jornais locais sob o mote “a chama do reencontro” e divulgação de um spot promocional em rádios locais.

Neste contexto, considera-se que mesmo face às contingências pandémicas que se verificaram, o projeto Beira Baixa 3 dias 3 experiências foi executado com sucesso.



2.4.3 – GET IN BUSINESS – Empreendedorismo em Territórios de Baixa Densidade

PREVISTO

Este projeto foi contratualizado no final de setembro de 2017, e procura promover o empreendedorismo na região, procurando neste capítulo articular com entidades do âmbito empresarial, envolvendo a Associação Empresarial da Beira Baixa, como líder do consórcio, bem como a CIM do Alto Alentejo. O financiamento previsto em 2018 diz respeito às iniciativas previstas no projeto e que estão relacionadas com os incentivos e apoios ao empreendedorismo na região, novas tendências de negócios de forma a disponibilizar aos empreendedores da região e aos que não são novas ideias e oportunidades.

O projeto visa elevar a capacidade da Beira Baixa e do Alto Alentejo, ambas regiões de baixa densidade territorial e empresarial, na captação/retenção de talentos e iniciativas empresariais em atividades intensivas em conhecimento, que promovam uma maior dinâmica e crescimento sustentado da economia destes territórios.



REALIZADO

Aprovado no final de setembro de 2017, durante o ano de 2018 realizaram-se as primeiras reuniões preparatórias para o arranque do projeto. Em 2019, foram iniciados os procedimentos de contratação pública, nomeadamente um concurso público internacional, que contempla o desenvolvimento de quase todo o projeto. A adjudicação deste procedimento foi concluída já em final de 2019, o que significa que o desenvolvimento e implementação do projeto seria feito ao longo do ano de 2020. Com o surgimento da pandemia, o projeto do *Get in Business*, teve de ser revisto, uma vez que contemplava todas as suas atividades numa perspetiva presencial, para um modelo digital, a distância.

Foi realizado, o Seminário de divulgação do projeto Get In Business e Tendências de Novos Negócios, o 4º Workshop — Investimento e financiamento, o 5º Workshop — Criação de Empresa, “Brokerage Event for Business”, numa feira virtual de promoção do empreendedorismo da Beira Baixa e do Alto Alentejo, Conferência “Interiorizar — Os benefícios da Transformação Digital nos negócios e nos Territórios do Interior. Toda a informação do projeto pode ser consultada no site <https://www.getinbusiness.pt/>. Ainda devido à pandemia, o projeto teve de ser reprogramado, passando a sua conclusão a ser 30 de março de 2021.

Neste contexto, considera-se que mesmo face às contingências pandémicas que se verificaram, o projeto Get in Business foi executado com sucesso.

2.4.4 – Beira Baixa Cultural 1.0

PREVISTO

Este projeto previa um conjunto de iniciativas vertidas num Programa de Ação conjunto com os municípios da CIMBB, para o desenvolvimento de atividades culturais a desenvolver na região, com o objetivo de promover a cultura bem como aumentar os fluxos turísticos. À CIMBB cabe a missão de coordenar todo este projeto, e implementar algumas iniciativas como uma exposição de cariz intermunicipal e toda a comunicação do projeto. Os municípios têm na sua programação atividades de ateliers, visitas guiadas temáticas, atividades de animação de artes, entre outras.

REALIZADO

No dia 23 de abril, a CIMBB concluiu o projeto Beira Baixa Cultural (1.0), que consistiu na apresentação de dois livros: “Texturas” da autoria do fotógrafo Pedro Martins; e, “7 retratos. 7 paisagens enquanto retrato”, da autoria do fotógrafo Válder Vinagre. Além destes artistas também participou Filipe Faria no que diz respeito a dimensão sonografia. Em cada uma destas obras, que serão distribuídas por

diversos locais (bibliotecas, etc.) da região, traduzem-se múltiplos olhares sobre o território e as pessoas que habitam a Beira Baixa.

Apresentou-se, ainda, uma iniciativa designada de “Sons do Território”, numa parceria com a ESART — IPCB, onde se tentou, através do som, atribuir novas “roupagens” a músicas associadas do ponto de vista identitário aos diferentes municípios da Beira Baixa. Prevê-se, logo que possível, a apresentação em palco deste espetáculo musical nos seis concelhos da CIMBB.

A programação realizada no âmbito do projeto pode ser acompanhada através do site <http://cultural.beirabaixa.pt/>.

Neste contexto, considera-se que mesmo face às contingências pandémicas que se verificaram, o projeto Beira Baixa Cultural 1.0 foi executado com sucesso.

2.4.5 — Beira Baixa Cultural 2.0

PREVISTO

A CIMBB em conjunto com os diversos municípios que a constituem, desenvolveu, no âmbito do Projeto Beira Baixa Cultural 2.0, para o conjunto dos seis Municípios, dois projetos artísticos itinerantes, o primeiro na temática das “Invasões Francesas na Beira Baixa” e o segundo na temática da “Água”, o qual se designou “Da água se fez lenda”.

REALIZADO

Os espetáculos referentes à temática das “Invasões Francesas” ocorreram nos seis municípios da CIMBB durante o mês de julho de 2021. Relativamente à coprodução relacionada com a temática da “Água”, os ensaios, que contaram com o envolvimento das associações e comunidade local, decorreram em cada um dos Municípios entre os meses de outubro e dezembro de 2021, tendo os espetáculos sido realizados no mês de dezembro do mesmo ano. De referir que nesta segunda coprodução, os espetáculos finais foram realizados através da agregação de três Municípios (Oleiros, Proença-a-Nova, Vila Velha de Ródão e Castelo Branco, Idanha-a-Nova, Penamacor) os quais realizaram três espetáculos cada um, numa lógica de itinerância no território por eles abrangido.

Todos os espetáculos realizados foram alvo de transmissão em direto através de plataformas digitais (Redes Sociais), garantindo desta forma que os conteúdos culturais produzidos atingissem diferentes públicos de diferentes contextos e regiões, assumindo-se esta como uma estratégia para projetar a imagem da região da Beira Baixa e desta forma incrementar a capacidade de atração turística, pela oferta de atividades culturais distintivas associadas à identidade, cultura e tradições únicas da Beira Baixa.

Foram ainda captadas em vídeo e recolhidos testemunhos relativos as diversas atividades decorrentes do projeto BBC 2.0, por forma a ser possível no final apresentar um documentário que permita atestar de que forma foram idealizadas e realizadas as coproduções culturais e as visitas guiadas e encenadas que decorreram no território da Beira Baixa.

Neste contexto, considera-se que mesmo face às contingências pandémicas que se verificaram, o projeto Beira Baixa Cultural 2.0 foi executado com sucesso.

2.4.6 – Gabinete Técnico Florestal Intermunicipal

PREVISTO

Esta iniciativa nasceu duma candidatura da CIMBB ao Fundo Florestal Permanente em 2018, e contempla a criação de um Gabinete Técnico Florestal Intermunicipal (GTFI) à escala da Beira Baixa, a CIMBB em Abril submeteu uma nova candidatura ao FFP para o “Apoio ao funcionamento dos gabinetes técnicos florestais intermunicipais para o período de 2020 a 2021” a qual foi aprovada em Abril de 2020.

REALIZADO

A 07/01/2021 - Reunião de trabalho dos técnicos dos Gabinetes técnicos florestais intermunicipais com Direção Regional da Conservação da Natureza e Florestas do Centro, sobre funcionamento dos GTFI (Revisão dos PMDFCI, Planos de Fogo Controlado e RJAAR- Aplicação do Decreto-Lei nº 32/2020, de 01 de Julho). A 26/01/2021 ocorreu a uma reunião do GTFI, com a presença dos Técnicos dos GTF dos Municípios, onde foi abordado Plano Fogo Controlado Intermunicipal da Região da Beira Baixa. A reunião teve como objetivo iniciar os trabalhos para Elaboração de um Plano de Fogo Controlado a nível Intermunicipal (PFCI) em conjunto com os técnicos dos GTF dos Municípios, para que se consiga ter um PFCI da Beira Baixa em 2021. Este PFCI vem na sequência das varias ações ao nível do Fogo Controlado que tem sido desenvolvidas na região da Beira Baixa, nomeadamente o curso de credencial de Técnicos em Fogo Controlado, que decorreu em 2019-2020 promovido pela CIMBB, e das ações de sensibilização desenvolvidas pela AGIF e pelo Município de Oleiros junto dos proprietários privados. O curso de credenciação de Técnicos em Fogo Controlado permitiu capacitar todos os técnicos dos GTF ao nível do planeamento, execução e avaliação de operações de fogo controlado. As ações de sensibilização permitiram explicar a técnica de Fogo Controlado e os resultados obtidos em áreas tratadas através deste recurso. Neste sentido a CIMBB convidou o Núcleo Sub-Regional da Beira Baixa da AGIF, para colaborar no desenvolvimento do PFCI, com o objetivo de partilhar todo o conhecimento e ferramentas de apoio na construção de um PFCI. O Plano de Fogo Controlado a Nível Intermunicipal na Região da Beira Baixa esta a ser desenvolvido em articulação com os técnicos dos GTF dos Municípios, com a colaboração do Núcleo Sub-Regional da Beira Baixa da AGIF na partilha de

conhecimento e ferramentas de apoio na construção de um PFCI, com a colaboração do Direção Regional da Conservação e Natureza do Centro, e com a colaboração da Associações de Produtores Florestais da região na identificação de áreas potenciais (parcelas) a contemplar no Plano Fogo Controlado Intermunicipal. O Plano de Fogo controlado ira ter uma vigência de 5 anos independentemente das alterações (inclusão de novas parcelas) ou revisão ocorrida durante este período. Neste momento já foram visitadas parcelas nos seis concelhos para a sua validação. A 26/03/2021 - Reunião de trabalho com Direcção Regional da Conservação Natureza e Floresta do Centro, sobre as Brigadas de Sapadores Florestais (Problemas associados as viaturas e equipamentos, Financiamentos do Fundo Florestal Permanente, Abordagem aos trabalhos no âmbito do Serviço Publico e Procedimentos a adotar no âmbito do Dispositivo Especial de Combate a Incêndios Rurais). Em 08/04/2021, reunião por videoconferência com a presença dos Técnicos dos GTF dos Municípios, sobre o Aviso POSEUR-15-2021-02 — “Concurso destinado a Deteção e Combate a Espécie Exótica Invasora Vespa Velutina”, para apoiar ações dirigidas a prevenção e controlo da espécie exótica invasora. Tendo em conta o interesse demonstrado pelos Municípios para a apresentação de uma candidatura ao nível intermunicipal, os técnicos dos GTF dos Municípios e o GTFI reuniram-se novamente em 15/04/2021, para definir as ações a contemplar na candidatura. Elaborado em conjunto com a Meltagus um Plano Intermunicipal de Ação para a Vigilância e Controlo da Vespa Velutina no Território da Beira Baixa, os objetivos estratégicos deste Plano são a prevenção, vigilância e controlo da Vespa velutina em todo o território da CIMBB, com vista a segurança dos cidadãos, a proteção da atividade agrícola e do efetivo apícola, bem como a minimização dos impactos sobre a biodiversidade. Para a concretização de uma estratégia efetiva e de sucesso e imprescindível o envolvimento de varias entidades, publicas e/ou privadas, e da população em geral. No âmbito instrução da candidatura a submeter ao POSEUR, a CIMBB em 20/05/2021 solicitou um parecer conjunto ao ICNF e do INIAV, conforme o ponto n.2 11.3.1 do Aviso de Abertura, apresentando a Memoria Descritiva que respeita, a identificação, descrição e contextualização das ações que se pretendem concretizar no território abrangido pela CIMBB, e que será objeto de candidatura a financiamento comunitário. Em 22/04/2021 - Frequência do Curso sobre “Comportamento do Fogo e Segurança nos Incêndios Florestais”, promovido pelo Centro de Estudos sobre Incêndios Florestais da ADAI (Associação para o Desenvolvimento da Aerodinâmica Industrial). A 09/05/2021 - Reunião da Comissão Distrital de Defesa da Floresta do distrito de Castelo Branco. A 11/11/2021 ocorreu a uma reunião do GTFI, com a presença dos Técnicos dos GTF dos Municípios, onde foram abordados os seguintes assuntos: candidatura da CIM BB no âmbito do AVISO N.º POSEUR 15-2021-05 - Ações

dirigidas à prevenção e controlo da espécie exótica invasora Vespa velutina no território da Beira Baixa, Plano de Atividades das Brigadas da CIM BB para o ano 2022, Ação de formação SIG, a aprovação do Decreto-Lei n.º 82/2021 de 13 de outubro, que cria o Sistema de Gestão Integrada de Fogos Rurais (SGIFR) e estabelece as suas regras de funcionamento, e Rede Primária de Faixas de Gestão de Combustível a nível municipal, identificar os constrangimentos/necessidades na execução da RD PR FGC na Beira Baixa, e propor ao ICNF, Entidade responsável por este ação.

Consideramos por isso como executado com sucesso esta tarefa prevista para 2021.

2.4.7– Brigada de Sapadores Florestais


No período em análise, a Brigada 1-169, e a Brigada 2-169 desenvolveram trabalhos de silvicultura preventiva relativo ao serviço público e ao serviço normal e durante o período crítico de incêndios, ações de vigilância armada, durante o qual foram mobilizadas pelo Instituto de Conservação da Natureza e Florestas (ICNF) para estarem em pré-posicionamento.

Em Outubro, a CIMBB procedeu, através da publicação do aviso n.º OE202110/0216 e OE202110/0217, na Bolsa de Emprego Publico, à abertura de Procedimento concursal com vista à constituição de reserva de recrutamento, para constituição de relação jurídica de emprego público, em regime de contrato de trabalho em funções públicas a Termo Resolutivo Incerto, para 29 (vinte e nove) postos na carreira e categoria de Assistente Operacional — Sapador Florestal e para 1 (um) posto na carreira e categoria de Técnico Superior Ciências Florestais.

BRIGADA 1- 169

A Brigada 1-169, entre 01/12/2020 e 08/01/2021, desenvolveu trabalhos de silvicultura preventiva em Rede Primaria no troco do Pomar e no troço da Dáspera (entre os concelhos de Castelo Branco e Proença-a-Nova). Entre 11/01/2021 e 30/04/2021, realizou trabalhos de silvicultura preventiva relativo ao serviço normal para os municípios de Proença-a-Nova (Rede Secundaria — Troco da Sarzedinha — Isna de São Carlos e Troco Zona Industrial), Oleiros (Silvicultura preventiva junto aos polígonos industriais) e Vila Velha de Rodão (Rede Secundaria — Troco Perdigão — Vilar do Boi, Troco — Vilas Ruivas, Troco - Vale do Cobrão e Troco -Sarnadas), permanecendo em cada um dos concelhos aproximadamente um mês. No dia 03/05/2020 esta brigada reiniciou os trabalhos de silvicultura preventiva em Rede Primaria no concelho de Proença-a-Nova (troço do Dáspera), estando prevista a sua permanência neste troco ate ao inicio do período critico de incêndios.

Entre 01/06/2021 e 09/07/2021, desenvolveu trabalhos de silvicultura preventiva em Rede Primária no troço da Dáspera – Mó – Cerejeira (entre os concelhos de Castelo Branco e Proença-a-Nova). Entre 12/07/2021 e 31/08/2021, durante o período crítico de incêndios, manteve ações de vigilância armada em Locais Estratégicos de Estacionamento (LEE) previamente definidos, nomeadamente no concelho de Oleiros (Rouco de Cima), no concelho de Proença-a-Nova (Miradouro Morfológico das Corgas), e no concelho de Vila Velha de Ródão (Vale Pousadas), nos dias 14, 15, 16, 17, 18, 23 e 24 de agosto estiveram em pré-posicionamento no CMA das Moitas. No dia 01/09/2020 esta brigada retomou os trabalhos de silvicultura preventiva em Rede Primária no troço da Dáspera – Mó – Cerejeira (entre os concelhos de Castelo Branco e Proença-a-Nova), onde permaneceu até ao dia 19/10/2020. No dia 23/11/2021 iniciou trabalhos de silvicultura preventiva em Rede Primária no troço do Sobrainho dos Gaios (concelho de Proença-a-Nova), tendo permanecido neste troço até ao final do ano de 2021. Neste período e por solicitação do CPE distrital a Equipa SF 11-169 executou ações de eliminação de sobrantes com auxílio do trator no troço de rede primária na freguesia de Sarzedas (26/10/2021 a 23-11/2021). A brigada 1-169 frequentou a UFCD 9988 – Noções básicas de primeiros socorros (9 elementos) nos dias 9, 12, 16 e 18 de novembro.



BRIGADA 2- 169


A Brigada 2-169, entre 01/12/2020 e 12/01/2021, desenvolveu trabalhos de silvicultura preventiva em Rede Primária no troço de Monfortinho (Idanha-a-Nova). Entre 12/01/2021 e 12/02/2021 realizou trabalhos de silvicultura preventiva relativo ao serviço normal para o município de Castelo Branco (Rede Primária — Troço de Santo André das Tojeiras). Entre 15/02/2021 e 26/02/2021 retomou os trabalhos de silvicultura preventiva em Rede Primária no troço de Monfortinho (Idanha-a-Nova). Entre 01/03/2021 e 12/03/2021 desenvolveu trabalhos de silvicultura preventiva em Rede Secundária no relativo ao serviço normal para o município de Penamacor (vários troços junto as estradas municipais do concelho). Esta previsto retomar os trabalhos de serviço normal no concelho de Penamacor em junho. Entre 15/03/2021 e 07/05/2021 retomou os trabalhos de silvicultura preventiva em Rede Primária no troço de Monfortinho (Idanha-a-Nova). Desde 10/05/2021 realiza trabalhos de silvicultura preventiva relativo ao serviço normal para o município de Idanha-a-Nova (limpeza do Monte Trigo) onde irá permanecer ate 11/06/2021.



Entre 10/05/2021 e 11/06/2021, desenvolveu trabalhos de silvicultura preventiva relativo ao serviço normal para o Município de Idanha-a-Nova (limpeza do Monte Trigo). Entre 14/06/2021 e 02/07/2021

realizou trabalhos de silvicultura preventiva em Rede Secundária no relativo ao serviço normal para o Município de Penamacor (vários troços junto às estradas municipais do concelho). Entre 05/07/2021 e 09/07/2021 retomou os trabalhos de silvicultura preventiva em Rede Primária no troço de Monfortinho – Penha Garcia (concelho de Idanha-a-Nova). Entre 12/07/2020 e 31/08/2020, desenvolveu ações de vigilância armada em Locais Estratégicos de Estacionamento (LEE) previamente definidos, nomeadamente no concelho de Idanha-a-Nova (Capela Sr.ª do Loreto - Alcafozes), no concelho de Castelo Branco (Depósitos das águas – Póvoa de Rio Moinhos), e no concelho de Penamacor (Serra de Malcata), nos dias 14, 15, 16, 17, 18, 23 e 24 de agosto estiveram em pré-posicionamento na BAL de Castelo Branco. Em 01/09/2021 retomou os trabalhos de silvicultura preventiva em Rede Primária no troço de Monfortinho – Penha Garcia (concelho de Idanha-a-Nova) onde permaneceu até final do ano. A brigada 2-169 frequentou a UFCD 3124 – Constituição, funcionamento, utilização e manutenção dos equipamentos motomanuais (2 elementos) nos dias 14, 15, 18, 19, 20, 21 e 22 de outubro e a UFCD 9988 – Noções básicas de primeiros socorros (12 elementos) nos dias 9, 12, 16 e 18 de novembro.

Consideramos pelo exposto como executado com sucesso esta tarefa prevista para 2021.



2.4.8 – Programa de valorização económica e territorial do queijo na Região Centro

Liderado pela InovCluster – Associação do Cluster Agroindustrial do Centro, a CIM Beira Baixa é beneficiária deste projeto, apresentado ao Aviso CENTRO-28-2018-13, do Eixo Prioritário: Promover e dinamizar a empregabilidade (EMPREGAR E CONVERGIR), do Programa Operacional Regional do Centro. O projeto consiste na implementação de uma estratégia concertada à escala regional, que tem como objetivo apoiar os agentes da fileira na resolução dos principais estrangulamentos da cadeia de valor dos queijos tradicionais da região.

A CIMBB entra neste projeto, em parceria com as CIM Região Coimbra, CIM Beiras e Serra da Estrela e CIM Viseu-Dão-Lafões, na atribuição dos Vale Pastor e Vale Pastor+, a atribuir aos empreendedores que concluírem com sucesso a Escola de Pastores, e que se instalarem na atividade pastorícia após a conclusão da ação de capacitação, e aos pastores já instalados que reverterem a sua produção para queijo certificado DOP, ou que ampliem a sua produção e melhoria da qualidade, através de investimento na modernização dos equipamentos de suporte à atividade.

Foi submetida uma reprogramação temporal, física e financeira, para que o projeto tenha execução até 31/12/2022.



A CIM Beira Baixa já entregou a 1ª edição dos Vales Pastor e Vales Pastor +, estando também lançado nova edição do concurso de Vale Pastor, para os formandos que tiveram aproveitamento na 2ª edição da Escola de Pastores.

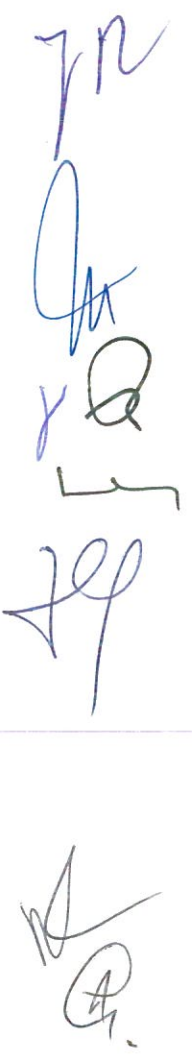
Consideramos por isso como executado com sucesso esta tarefa prevista para 2021.

2.4.9 – Planeamento da Rede Educativa e de Formação Profissional

O processo de planeamento das redes das ofertas profissionalizantes para o ano letivo de 2020/2021 coincidiu com a aplicação do estado de emergência e o estabelecimento das medidas excecionais e temporárias em virtude da pandemia provocada pela doença COVID-19, não permitindo dar sequência ao inicialmente previsto. Na sequência do despacho do Sr. Secretário de Estado Adjunto e da Educação, de 29/04/2020, a Direção Geral dos Estabelecimentos Escolares (DGEstE) comunicou em 04/05/2020 a toda a rede de agrupamento de escolas/escolas não agrupadas com 3º ciclo e ensino secundário, bem como às escolas profissionais, os princípios e procedimentos que deveriam ser respeitados na construção das redes das ofertas profissionalizantes. Em síntese: i) A rede a aprovar para o ano letivo de 2020/2021 deveria corresponder à que se encontra em funcionamento em turmas de 1.º ano no presente ano letivo, nos estabelecimentos de ensino da rede pública e privada; ii) Alterações à rede, sem aumento do número de turmas, poderiam acontecer por mudança da designação dos cursos e referenciais de formação, por abertura de cursos diferentes dos que abriram em 2019/2020 e que a escola já costuma oferecer, ou por troca de cursos entre comunidades intermunicipais / áreas metropolitanas, que se encontram em zonas limítrofes; iii) Alterações à rede com aumento do número de turmas, apenas pontualmente e desde que os cursos propostos tenham constado, para a escola em causa, na rede aprovada em 2019/2020, e que não tenham aberto por falta de procura de alunos.

Após um processo de apresentação das propostas das escolas e a emissão do respetivo parecer da CIM Beira Baixa, em 18/06/2020 a Sr.ª Delegada Regional de Educação do Centro comunicou às escolas e à CIM Beira Baixa, a autorização, por despacho do Sr. Secretário de Estado Adjunto e da Educação, exarado em 01/06/2020, das redes dos Cursos Profissionais para o ciclo de formação 2020/2023, e dos Cursos de Educação e Formação, para os ciclos de formação 2020/2021 e 2020/2022.

No período em análise, e após diversos encontros com associações empresariais/comerciais, representativas da região, municípios e agentes económicos/empregadores, direções das escolas



com oferta de cursos profissionais, públicas e privadas, em 26/05/2020 foi apresentado o “Estudo Diagnóstico de Aprofundamento Regional – Relatório Final”, pela equipa do IPCB. Este trabalho visa a construção de uma visão estratégica de curto e médio prazo ao nível do investimento em capital humano, e respetiva definição de prioridades de qualificações de nível intermédio, que procurem responder às necessidades do tecido produtivo da região da Beira Baixa.

Consideramos por isso como executado com sucesso esta tarefa prevista para 2021.

2.4.10 – Formação de Públicos Estratégicos

A 21/09/2020, a CIM Beira Baixa viu aprovada esta candidatura ao abrigo do Programa Operacional Inclusão Social e Emprego (POISE). Com este projeto, a CIM Beira Baixa pretende reforçar as competências de intervenção psicossocial de técnicos e técnicas que desempenham funções estratégicas na região da Beira Baixa, tendo em vista a promoção da igualdade entre mulheres e homens e a construção de uma sociedade mais igualitária, onde todos se possam realizar em função das suas potencialidades e aspirações, sem as limitações de estereótipos que estabelecem e condicionam a sua liberdade de escolha e de realização individual. Com este intuito, levará a cabo 6 ações formativas diferentes a públicos estratégicos, cuja intervenção tem um potencial elevado em termos de disseminação de valores e atitudes capazes de ajudar a desconstruir estereótipos de género, a saber: 4 ações de formação sobre “Género, Igualdade e Cidadania” para reforçar o papel de educadores e professores na desconstrução de estereótipos de género; 1 Ação de “Formação de Públicos Estratégicos para obtenção da especialização em Igualdade de Género” para membros das Comissões de Proteção de Crianças e Jovens (CPCJ) dos seis municípios abrangidos para reforçar as suas competências de intervenção em situações de violência doméstica e de violência contra as mulheres; 1 Ação de “Formação de Públicos Estratégicos para obtenção da especialização em Igualdade de Género” para os/as técnicos/as das autarquias locais com vista à formação de Conselheiros/as para a Igualdade /Técnicos/s para a igualdade para reforçar a capacidade de implementação de políticas para a igualdade pelas autarquias, quer enquanto entidades empregadoras quer na relação com os seus territórios.

O projeto encontra-se em execução, tendo sido prorrogada a sua execução até junho de 2023 e tem sido desenvolvido com a colaboração fundamental do Centro de Formação da Associação de Escolas do Alto Tejo.

Consideramos por isso como executado com sucesso esta tarefa prevista para 2021.



2.4.11 – Plano Intermunicipal de Adaptação às Alterações Climáticas da Beira Baixa (PIAAC-BB)

A CIMBB viu aprovada esta candidatura no âmbito do Programa Operacional da Sustentabilidade e Eficiência no Uso de Recursos (POSEUR). O PIAAC-BB constitui um instrumento fundamental para a captação de investimentos no próximo quadro comunitário, e compreender, de um modo mais aprofundado, a dinâmica das alterações climáticas na Beira Baixa. Com impacto direto no território, este projeto prevê, para os próximos dois anos, o desenvolvimento dos seguintes objetivos: i) Melhorar o conhecimento do fenómeno "alterações climáticas" a nível local e regional (Beira Baixa); ii) Identificar as ações necessárias para a adaptação às alterações climáticas das populações e entidades; iii) Promover a integração da adaptação às alterações climáticas no planeamento intermunicipal e municipal; iv) Aumentar a capacidade de resposta e resiliência da CIMBB e municípios aos impactos das alterações climáticas; v) Criar uma cultura de cooperação na adaptação transversal aos vários setores e atores, reforçando a resiliência territorial. O PIAAC-BB está em execução, e será elaborado com base nos instrumentos de referência para a adaptação às alterações climáticas a nível nacional com destaque para o Quadro Estratégico para a Política Climática (QEPiC), Estratégia Nacional de Adaptação às Alterações Climáticas (ENAA 2020), Programa Nacional para as Alterações Climáticas (PNAC 2020/2030), Programa de Ação para a Adaptação às Alterações Climáticas (P-3AC), Programa AdaPT – Adaptar Portugal aos efeitos das Alterações Climáticas e projeto ClimAdaPT.Local – Adaptação a Nível Local.

O documento intermunicipal e a sua construção estava prevista em 5 fases, em articulação com os Municípios da Beira Baixa, encontrando-se atualmente na última fase de elaboração, estando prevista a sua apresentação para o 2.º trimestre de 2022.

Consideramos por isso como executado com sucesso o projeto para 2021.

2.4.12 – BBDigital – Beira Baixa Região Digital

Submetida ao Aviso n.º CENTRO-50-2021-01, esta candidatura pretende promover o desenvolvimento de uma administração em rede, bem como a cooperação e articulação entre serviços, dados os objetivos estratégicos de MODERNIZAÇÃO ADMINISTRATIVA da CIMBB. A operação tem como objetivo simplificar o relacionamento entre os munícipes / cidadãos ou empresas e a governação local, melhorando os serviços a estes prestados numa lógica de eficiência, modernização, simplificação e transparência. Os objetivos estratégicos da operação são: 1 – Modernização e aproximação do nível de serviço entre os Municípios associados; 2 – Uniformização intermunicipal; 3 – Reforço e capacitação dos recursos; 4 – Maximização do uso das tecnologias.

O projeto envolve a CIMBB como beneficiária líder e subdivide-se em 5 componentes: Modelo Intermunicipal - Desmaterialização e Prestação digital de serviços; Atendimento Multicanal - Serviços locais digitais e sistemas de atendimento intermediados; Reengenharia e desmaterialização de processos; Confiança no Ambiente Digital e Governação TIC; Gestão e Promoção do Projeto.

A operação tem uma calendarização prevista entre 2020 e 2023, e o montante total de investimento a realizar é de 1.764.705,88€, prevendo um apoio de 1.500.000,00€, por entre os 7 beneficiários da operação.

2.4.13 – SATDAP (Formação Profissional da Administração Pública)

A CIMBB viu aprovada pela Comissão Diretiva do Programa Operacional Regional do Centro, a candidatura para Formação Profissional da Administração Pública Local. A comparticipação financeira é através do Fundo Social Europeu.

Com este projeto, a CIMBB pretende apoiar a formação dos trabalhadores da Administração Pública Local, promover a reorganização e modernização administrativa bem como reforçar o aumento da qualidade e eficiência na prestação dos serviços públicos.

A alteração do paradigma de intervenção da administração local nos respetivos territórios, de uma lógica essencialmente infraestrutural para um modelo mais orientado para as questões do desenvolvimento económico social obriga a ajustes entre as novas competências e as qualificações que são exigidas. Neste contexto, a CIMBB, em estreita colaboração com os municípios, realizou um inquérito sobre as necessidades de formação dos trabalhadores, resultando desse levantamento um Plano de formação que visa a modernização e capacitação institucional, através da permanente atualização e adaptação das competências dos trabalhadores às novas exigências dos municípios e municípes. Foram aprovados 13 cursos, que se desdobrarão em 28 ações de formação, envolvendo um total de 440 formandos, o que corresponde a um volume de formação de 7056 horas.

É sabido que as atuais exigências pressupõem uma elevação das qualificações e competências dos recursos humanos disponíveis. A sua otimização é crucial para melhorar a qualidade do emprego e dos serviços prestados, criar novas respostas e melhorar a estrutura profissional das entidades beneficiárias. Consciente da sua importância, surge esta candidatura da CIMBB que se constitui como o ponto de partida para um trabalho na área da capacitação e formação dos trabalhadores da Administração Pública Local, um trabalho essencial para o território e seu desenvolvimento.

A Comunidade Intermunicipal da Beira Baixa (CIMBB) é uma associação de âmbito territorial que visa a realização de interesses comuns aos Municípios que a integram.

O âmbito geográfico desta Comunidade Intermunicipal compreende os Municípios de Castelo Branco, Idanha-a-Nova, Oleiros, Penamacor, Proença-a-Nova e Vila Velha de Ródão e tem como missão potenciar e promover o desenvolvimento da sub-região, otimizando e defendendo os interesses comuns dos Municípios, a fim de reforçar a identidade conjunta do território.

A execução desta operação está prevista para o ano de 2022.

2.4.14 – VESPRA (Vulnerable Elements in Spain and Portugal and Risk Assessment)

Grande parte dos desastres naturais e de origem tecnológica apresentam riscos transfronteiriços. Estas preocupações levaram à constituição de uma equipa de trabalho ibérica, da qual fazem parte as entidades Meteogrid (Espanha), que coordena o projeto, a Associação para o Desenvolvimento da Aerodinâmica Industrial (Portugal), a de interesse no âmbito da gestão corrente da CIM Beira Baixa (Portugal), o Servicio de Prevención y Extinción de Incendios Forestales de Extremadura (INFOEX) (Espanha), a Universidade de Aveiro (Portugal) e a Universidad Politécnica de Cataluña (Espanha). O grupo de trabalho preparou uma candidatura ao Mecanismo Europeu de Proteção Civil da União Europeia que financia projetos para avaliação e análise de riscos transfronteiriços. Neste âmbito, surgiu e foi aprovado o projeto VESPRA, com o propósito criar um sistema de avaliação e análise das vulnerabilidades transfronteiriças na sequência de processos de recolha de dados, avaliação e impacto dos mesmos no território.

O projeto encontra-se em execução e ao longo do período do presente relatório, têm sido realizadas várias sessões de trabalho, todas por videoconferência, tendo já sido apresentados junto da união europeia 3 relatórios de execução correspondentes às 3 primeiras fases do projeto. Durante o ano de 2022, serão realizadas ações de simulacro, onde será testada a plataforma de apoio à decisão desenvolvida no âmbito deste projeto.

2.4.15 - Blue Tourism

A CIMBB viu no passado mês de novembro ser aprovada a candidatura intitulada “Blue Tourism” pelo programa Erasmus +, num montante de investimento 248.171,00€ (33.450,00 da CIMBB), financiados a 100%.

São parceiros deste projeto, além da CIMBB, enquanto coordenadora, a Mindshift Talent Advisory – Portugal, a INFODEF – Spain, a University of Maribor – Slovenia, a Spektrum Educational Center Foundation – Romania, a CARDET – Cyprus, a The Rural Hub – Ireland e o Turismo de Portugal.

O objetivo da candidatura é dotar uma rede de futuros conselheiros locais com as competências necessárias para que possam apoiar e aconselhar pequenos fornecedores de turismo em regiões de cursos de água a serem mais sustentáveis e competitivos, com enfoque estratégico em: 1. Turismo Sustentável e ODS; 2. Ética e Responsabilidade Social; 3. Património Natural e Cultural; 4. Competitividade e Desenvolvimento Sustentável de Negócios Locais; 5. Inovação e Transformação Digital; 6. Rede e parcerias locais. 7. Branding e Marketing Digital; 8. Estratégia de Internacionalização.

2.4.16 - BEIRA BAIXA PREVINE E COMBATE

A Vespa velutina, como espécie invasora que é, causa impactos e efeitos negativos graves em três áreas distintas: no ambiente e biodiversidade, na saúde pública e na apicultura, devendo-se estes efeitos à forte predação de abelhas e de outros insetos polinizadores, no período de julho a novembro, reduzindo as populações necessárias à polinização e, consequente, a manutenção do equilíbrio dos ecossistemas.

A presença da Vespa velutina na região da Beira Baixa tem vindo a crescer de acordo com os números registados pelos municípios desta região, tornando-se cada vez mais uma ameaça e um problema que a Beira Baixa como um todo deve ter atenção e uma estratégia delineada.

Neste sentido, a Comunidade Intermunicipal da Beira Baixa (CIM BB) elaborou um Plano Intermunicipal de Ação para a Vigilância e Controlo da Vespa Velutina no Território da Beira Baixa com o intuito de implementar uma estratégia a nível Territorial de prevenção e controlo da invasão da Vespa velutina.

Decorrente da elaboração deste Plano, submeteu uma candidatura ao POSEUR no sentido de conseguir apoio para a concretização que 4 grandes ações: Vigilância Ativa; Controlo e Destruição; Capacitação e Sensibilização e Divulgação.

A candidatura foi aprovada no mês de outubro de 2021, prevê um investimento total de 299 744,85 € e um apoio comunitário de 254 783,12 €.

2.5 – Outras atividades

Planeamento da Rede Educativa e de Formação Profissional – Durante o mês de dezembro, foi dado início ao processo com o habitual pedido de harmonização das relevâncias da oferta formativa na Beira Baixa, pela ANQEP. O processo seguirá com a publicação do despacho de organização e planeamento da rede para o ano de 2022/2023 em fevereiro de 2022.

Bike to work – Mobilidade Sustentável na Beira Baixa - Enquanto Autoridade de Transportes um dos desígnios da CIMBB passa pelo planeamento e articulação da rede de transportes públicos à escala desta sub-região, sendo fundamental a melhoria das condições de utilização dos modos suaves. Neste âmbito, a CIMBB desenvolveu o Plano de Ação de Mobilidade Urbana Sustentável para a Beira Baixa, onde sinalizou um conjunto de investimentos desta natureza, e apresentou candidatura ao Aviso CENTRO-06-2020-01, onde os municípios de Castelo Branco, Idanha-a-Nova, Oleiros e Proença-a-Nova pretendem concretizar projetos de construção e requalificação de infraestruturas pedonais e cicláveis, que visam melhorar as condições de conforto e segurança destas deslocações. A candidatura compreende as seguintes componentes de investimento: Construções Diversas – representa os investimentos de intervenção física e dizem respeito às construções de ciclovias e vias pedonais em Castelo Branco, Idanha-a-Nova, Oleiros e Proença-a-Nova, num total de 22,813km, e que representa 89% do investimento total da candidatura; Estudos, pareceres, projetos e consultoria - representa atividades do município de Idanha-a-Nova e da CIMBB. No caso de Idanha-a-Nova, contempla o custo com o projeto de execução da construção de uma via mista pedonal/ciclovias nas Termas de Monfortinho. No caso da CIMBB, diz respeito ao investimento estimado para a realização da Estratégia Intermunicipal de Mobilidade Sustentável, um documento essencial para avaliação, diagnóstico e promoção da mobilidade sustentável futura da Beira Baixa, dos seus 6 municípios; Aquisição de bens - representa o montante necessário para a aquisição de bicicletas previstas na atividade “bike-to-work – incentivo prático ao uso da bicicleta em contexto de trabalho”. É uma componente totalmente executada pela CIMBB e representa 5% do investimento total elegível da operação; Outros serviços -contempla todo o demais investimento imaterial previsto nas atividades da operação, como a conceção gráfica, produção de material promocional em suporte físico e/ou digital, desenvolvimento de uma app, aquisições de serviços de apoio à realização das atividades de promoção, entre outras prestações de serviços. Com um valor de investimento total de 2.424.769,18€, e elegível de 1.998.818,48€, a candidatura tem execução prevista entre 22/05/2020 e 21/06/2022. Até à presente data ainda não existe decisão da Autoridade de Gestão sobre a mesma.

PNAID (Programa Nacional de Apoio ao Investimento da Diáspora) – A CIMBB, após reunião com a Secretaria de Estado das Comunidades, assumiu o papel de interlocutor para a implementação do PNAID, mais precisamente do Plano de Capacitação aos técnicos dos gabinetes de Apoio ao Investidor da Diáspora. Tem mantido ao longo dos últimos meses o papel de interlocutor tendo



preparado a participação da CIM no Encontro da Diáspora que estava previsto ocorrer em Fátima no mês de dezembro de 2021 e, entretanto, adiado devido à pandemia.

Programa de Revitalização do Pinhal Interior – A CIMBB acompanhou todo o processo de criação do programa de revitalização do Pinhal Interior, que inclui na área da Beira Baixa, os Municípios de Oleiros e Proença-à-Nova e ainda as freguesias de Almeda, Santo André das Tojeiras, São Vicente da Beira e Sarzedas, pertencentes ao concelho de Castelo Branco e freguesias de Fratel, Sarnadas do Ródão e Vila Velha de Ródão, pertencentes ao concelho de Vila Velha de Ródão.

Apoio à Ulscb - Conscientes da gravidade da atual situação epidémica que estamos a viver, e fortemente empenhada em ajudar no combate à doença COVID 19, a CIMBB apoiou a Unidade Local de Saúde de Castelo Branco na aquisição de um conjunto de materiais clínicos.

3 – EXECUÇÃO ORÇAMENTAL

3.1 – Análise de execução orçamental

Durante a gerência do ano de 2021 foram efetuadas oito (08) alterações orçamentais e duas (02) revisões orçamentais. As alterações tiveram origem na necessidade de ajustar os valores inicialmente previstos em sede de aprovação de orçamento e da gestão corrente da CIMBB, e relativamente à revisão orçamental, esta foi efetuada devido à necessidade de incorporar os projetos aprovados durante o primeiro semestre de 2021 (receitas e despesas), bem como realizar acertos relativamente às receitas dos projetos em curso.

3.2 – Resumo da execução orçamental

A análise da contabilidade orçamental permite-nos acompanhar todo o processo de realização de despesa e arrecadação de receita. Com o objetivo de avaliar, quer a fiabilidade do orçamento apresentado, quer a capacidade financeira da sua execução em função das receitas efetivamente arrecadadas, procede-se à apresentação do seguinte quadro.

| Capítulos | Previsão | | | Execução | | Taxa de execução |
|--------------------|----------------|---------------|-------------------|---------------|-----------------|--------------------------|
| | Inicial (a) | Final (b) | Desvio (c=b-a) | Valor (d) | Desvio (d-b) | Execução (%) (d/b) |
| RECEITAS | | | | | | |
| Receitas correntes | 3.493.781,00€ | 2.331.826,71€ | -1.161.954,29€ | 2.266.321,63€ | -65.505,08€ | 97% |

| | | | | | | |
|---------------------|----------------------|----------------------|--------------------|----------------------|-----------------------|------------|
| Receitas de capital | 12.902,00€ | 12.902,00€ | 0,00€ | 0,00€ | -12.902,00€ | 0% |
| Outras receitas | 0,00€ | 1.113.000,00€ | 1.113.000,00€ | 1.113.000,00€ | 0,00€ | 100% |
| Total | 3.506.683,00€ | 3.457.728,71€ | -48.954,29€ | 3.379.321,63€ | -78.407,08€ | 98% |
| DESPESAS | | | | | | |
| Despesas correntes | 3.083.066,00€ | 2.966.622,14€ | -116.443,86€ | 1.969.749,90€ | -996.872,24€ | 66% |
| Despesas de capital | 423.617,00€ | 490.707,00€ | 67.090,00€ | 340.425,20€ | -150.281,80€ | 69% |
| Total | 3.506.683,00€ | 3.457.329,14€ | -49.353,86€ | 2.310.175,10€ | -1.147.154,04€ | 67% |

4 – ANÁLISE DA SITUAÇÃO ECONÓMICA E FINANCEIRA

4.1 – Balanço

O ativo da CIMBB é composto por Ativo não Corrente e por Ativo Corrente.

No presente ano a CIMBB apresenta uma situação económica e financeira estável, mantendo-se semelhante em relação ao ano anterior, registando um Ativo de 4.566.697,07€, sendo o total do Passivo de 159.118,81€. Os fundos próprios da CIMBB totalizam 4.407.578,26€, revelando que tem sido mantida uma gestão cuidadosa, bem como o princípio sempre presente de otimizar os fundos comunitários disponíveis para permitir os sucessivos investimentos, sem ter necessidade de recorrer aos municípios em projetos.

4.2 – Demonstração de resultados

As contas do exercício 2021 foram encerradas com um resultado líquido positivo no valor de 280.388,93€. Os custos e perdas totalizam 2.172.634,57€, registando um aumento de 91.716,08€ em relação ao ano de 2020. Este acréscimo deve-se essencialmente ao aumento das despesas com Fornecimentos e Serviços Externos.

Relativamente aos proveitos e ganhos do exercício, estes registam um aumento de 8,71%, totalizando 2.453.023,50€, suportado essencialmente pelo aumento das transferências e subsídios correntes obtidos.

5 – PROPOSTA DE APLICAÇÃO DE RESULTADOS

A aplicação de resultados, deverá corresponder à transferência do Resultado Líquido para a conta a seguir discriminada:

- Conta 561 – Resultados Transitados, no valor de 280.388,93€.

6 – FACTOS RELEVANTES VERIFICADOS APÓS O ENCERRAMENTO DO EXERCÍCIO

Após o encerramento das contas do exercício do ano de 2021, não ocorreram quaisquer factos que possam alterar os resultados agora apresentados.

O Presidente do Conselho Intermunicipal


João Manuel Ventura Grilo de Melo Lobo

Conselho Intermunicipal

Em de de 2022

Assembleia Intermunicipal

Em de de 2022

Comunidade Intermunicipal da Beira Baixa

Balço em 31 de Dezembro de 2021

Valores em €

| RUBRICAS | NOTAS | DATAS | |
|---|-------|--------------|--------------|
| | | 31/12/2021 | 31/12/2020 |
| ATIVO | | | |
| Ativo não corrente | | | |
| Ativos fixos tangíveis | | 2 647 575,06 | 2 485 373,48 |
| Propriedades de investimento | | | |
| Ativos intangíveis | | 57 004,20 | 75 381,47 |
| Ativos biológicos | | | |
| Participações financeiras | | | |
| Devedores por empréstimos bonificados e subsídios reembolsáveis | | | |
| Acionistas/sócios/associados | | | |
| Diferimentos | | | |
| Outros ativos financeiros | | | |
| Ativos por impostos diferidos | | | |
| Clientes, contribuintes e utentes | | | |
| Outras contas a receber | | | |
| | | 2 704 579,26 | 2 560 754,95 |
| Ativo corrente | | | |
| Inventários | | | |
| Ativos biológicos | | | |
| Devedores por transferências e subsídios não reembolsáveis | | | |
| Devedores por empréstimos bonificados e subsídios reembolsáveis | | | |
| Clientes, contribuintes e utentes | | | |
| Estado e outros entes públicos | | | |
| Acionistas/sócios/associados | | | |
| Outras contas a receber | | 189 506,38 | 92 461,50 |
| Diferimentos | | 4 217,69 | 13 287,32 |
| Ativos financeiros detidos para negociação | | | |
| Outros ativos financeiros | | | |
| Ativos não correntes detidos para venda | | | |
| Caixa e depósitos | | 1 668 393,74 | 1 699 054,77 |
| | | 1 862 117,81 | 1 804 803,59 |
| Total do Ativo | | 4 566 697,07 | 4 365 558,54 |
| PATRIMÓNIO LÍQUIDO | | | |
| Património/Capital | | 210 727,86 | 210 727,86 |
| Ações (quotas) próprias | | | |
| Outros instrumentos de capital próprio | | | |
| Prémios de emissão | | | |
| Reservas | | 75 519,88 | 75 519,88 |
| Resultados transitados | | 1 284 000,00 | 1 108 369,32 |
| Ajustamentos em ativos financeiros | | | |
| Excedentes de revalorização | | | |
| Outras variações no Património Líquido | | 2 556 941,59 | 2 616 277,59 |
| Resultado líquido do período | | 280 388,93 | 175 630,68 |
| Dividendos antecipados | | | |
| Interesses que não controlam | | | |
| Total do Património Líquido | | 4 407 578,26 | 4 186 525,33 |

Comunidade Intermunicipal da Beira Baixa

Balanço em 31 de Dezembro de 2021

Valores em €

| RUBRICAS | NOTAS | DATAS | |
|--|-------|--------------|--------------|
| | | 31/12/2021 | 31/12/2020 |
| PASSIVO | | | |
| Passivo não corrente | | | |
| Provisões | | | |
| Financiamentos obtidos | | | |
| Fornecedores de investimentos | | | |
| Responsabilidades por benefícios pós-emprego | | | |
| Diferimentos | | | |
| Passivos por impostos diferidos | | | |
| Fornecedores | | | |
| Outras contas a pagar | | | |
| | | 0,00 | 0,00 |
| Passivo corrente | | | |
| Credores por transferências e subsídios não reembolsáveis concedidos | | | |
| Fornecedores | | 9 475,95 | 9 326,93 |
| Adiantamentos de clientes, contribuintes e utentes | | | |
| Estado e outros entes públicos | | 12 102,14 | 18 133,80 |
| Acionistas/sócios/associados | | | |
| Financiamentos obtidos | | | |
| Fornecedores de investimentos | | | |
| Outras contas a pagar | | 94 059,56 | 108 091,32 |
| Diferimentos | | 43 481,16 | 43 481,16 |
| Passivos financeiros detidos para negociação | | | |
| Outros passivos financeiros | | | |
| | | 159 118,81 | 179 033,21 |
| Total do Passivo | | 159 118,81 | 179 033,21 |
| Total do Património Líquido e Passivo | | 4 566 697,07 | 4 365 558,54 |

JR

[Handwritten signature]

[Handwritten signature]

[Handwritten signature]

[Handwritten signature]

[Handwritten signature]

Comunidade Intermunicipal da Beira Baixa

Demonstração de resultados por naturezas do período findo em 31 de Dezembro de 2021

Valores em €

| RENDIMENTOS E GASTOS | NOTAS | PERÍODOS | |
|--|-------|---------------|---------------|
| | | 31/12/2021 | 31/12/2020 |
| Impostos, contribuições e taxas | | | |
| Vendas | | | |
| Prestações de serviços e concessões | | | |
| Rendimentos/Gastos imputados de entidades controladas, associadas e empre | | | |
| Transferências e subsídios correntes obtidos | | 2 370 493,66 | 2 182 823,42 |
| Variações nos inventários da produção | | | |
| Trabalhos para a própria entidade | | | |
| Custo das mercadorias vendidas e das matérias consumidas | | | |
| Fornecimentos e serviços externos | | -1 243 848,46 | -1 067 793,04 |
| Gastos com pessoal | | -635 810,61 | -732 330,25 |
| Transferências e subsídios concedidos | | -124 543,28 | -134 596,68 |
| Prestações sociais | | | |
| Imparidade de inventários e ativos biológicos (perdas/reversões) | | | |
| Imparidade de dívidas a receber (perdas/reversões) | | | |
| Provisões (aumentos/reduções) | | | |
| Imparidade de investimentos não depreciables/amortizáveis (perdas/reversões) | | | |
| Aumentos/reduções de justo valor | | | |
| Outros rendimentos | | 82 529,84 | 73 725,75 |
| Outros gastos | | -28 759,44 | -3 221,34 |
| Resultados antes de depreciações e gastos de financiamento | | 420 061,71 | 318 607,86 |
| Gastos/reversões de depreciação e amortização | | -139 110,98 | -142 344,63 |
| Imparidade de investimentos depreciables/amortizáveis (perdas/reversões) | | | |
| Resultado operacional (antes de gastos de financiamento) | | 280 950,73 | 176 263,23 |
| Juros e rendimentos similares obtidos | | | |
| Juros e gastos similares suportados | | -561,80 | -632,55 |
| Resultado antes de impostos | | 280 388,93 | 175 630,68 |
| Imposto sobre o rendimento | | | |
| Resultado líquido do período | | 280 388,93 | 175 630,68 |
| Resultado líquido do período atribuível a: | | | |
| Detentores do capital da entidade-mãe | | | |
| Interesses que não controlam | | 280 388,93 | 175 630,68 |

Comunidade Intermunicipal da Beira Baixa

Ano: 2021

| Descrição | Notas | Capital / Patrimônio Subscrito | Ações (Quotas) Próprias | Outros Instrum. de Capital Próprio | Prêmios de Emissão | Reservas Legais | Resultados Transitados | Ajusta- mentos em Ativos Financeiros | Excedentes de Reva- lorização | Outras Variações Patrimônio Líquido | Resultado Líquido do Período | Total | Interesses que não controlam | Total do Patrimônio Líquido | |
|---|---------------------|--------------------------------|-------------------------|------------------------------------|--------------------|-----------------|------------------------|--------------------------------------|-------------------------------|-------------------------------------|------------------------------|--------------|------------------------------|-----------------------------|------|
| Posição no início do período | (1) | 210 727,86 | 0,00 | 0,00 | 0,00 | 75 519,88 | 1 108 369,32 | 0,00 | 0,00 | 2 616 277,59 | 175 630,68 | 4 186 525,33 | 0,00 | 4 186 525,33 | |
| Alterações no período | | | | | | | | | | | | | | | |
| Primeira adoção de novo referencial contabilístico | | 0,00 | 0,00 | 0,00 | 0,00 | 0,00 | 0,00 | 0,00 | 0,00 | 0,00 | 0,00 | 0,00 | 0,00 | 0,00 | 0,00 |
| Alterações de políticas contabilísticas | | 0,00 | 0,00 | 0,00 | 0,00 | 0,00 | 0,00 | 0,00 | 0,00 | 0,00 | 0,00 | 0,00 | 0,00 | 0,00 | 0,00 |
| Diferenças de conversão de demonstrações financeiras | | 0,00 | 0,00 | 0,00 | 0,00 | 0,00 | 0,00 | 0,00 | 0,00 | 0,00 | 0,00 | 0,00 | 0,00 | 0,00 | 0,00 |
| Realização do excedente de revalorização | | 0,00 | 0,00 | 0,00 | 0,00 | 0,00 | 0,00 | 0,00 | 0,00 | 0,00 | 0,00 | 0,00 | 0,00 | 0,00 | 0,00 |
| Excedentes de revalorização e respetivas variações | | 0,00 | 0,00 | 0,00 | 0,00 | 0,00 | 0,00 | 0,00 | 0,00 | 0,00 | 0,00 | 0,00 | 0,00 | 0,00 | 0,00 |
| Transferências e subsídios de capital | | 0,00 | 0,00 | 0,00 | 0,00 | 0,00 | 0,00 | 0,00 | 0,00 | -59 336,00 | 0,00 | -59 336,00 | 0,00 | -59 336,00 | |
| Correção de erros materiais | | 0,00 | 0,00 | 0,00 | 0,00 | 0,00 | 0,00 | 0,00 | 0,00 | 0,00 | 0,00 | 0,00 | 0,00 | 0,00 | |
| Outras alterações reconhecidas no Patrimônio Líquido | | 0,00 | 0,00 | 0,00 | 0,00 | 0,00 | 175 630,68 | 0,00 | 0,00 | 0,00 | -175 630,68 | 0,00 | 0,00 | 0,00 | |
| Resultado Líquido do Período | (2) | 0,00 | 0,00 | 0,00 | 0,00 | 0,00 | 175 630,68 | 0,00 | 0,00 | -59 336,00 | -175 630,68 | -59 336,00 | 0,00 | -59 336,00 | |
| Resultado Integral | (3) | 0,00 | 0,00 | 0,00 | 0,00 | 0,00 | 0,00 | 0,00 | 0,00 | 0,00 | 280 388,93 | 280 388,93 | 0,00 | 280 388,93 | |
| | (4)=(2)+(3) | | | | | | | | | | 104 758,25 | 221 052,93 | 0,00 | 221 052,93 | |
| Operações com detentores de capital no período | | | | | | | | | | | | | | | |
| Realizações de capital/patrimônio | | 0,00 | 0,00 | 0,00 | 0,00 | 0,00 | 0,00 | 0,00 | 0,00 | 0,00 | 0,00 | 0,00 | 0,00 | 0,00 | 0,00 |
| Entradas para cobertura de perdas | | 0,00 | 0,00 | 0,00 | 0,00 | 0,00 | 0,00 | 0,00 | 0,00 | 0,00 | 0,00 | 0,00 | 0,00 | 0,00 | 0,00 |
| Outras operações | | 0,00 | 0,00 | 0,00 | 0,00 | 0,00 | 0,00 | 0,00 | 0,00 | 0,00 | 0,00 | 0,00 | 0,00 | 0,00 | 0,00 |
| Subscrições de prémios de emissão | | 0,00 | 0,00 | 0,00 | 0,00 | 0,00 | 0,00 | 0,00 | 0,00 | 0,00 | 0,00 | 0,00 | 0,00 | 0,00 | 0,00 |
| Posição fim período | (5) | 0,00 | 0,00 | 0,00 | 0,00 | 0,00 | 0,00 | 0,00 | 0,00 | 0,00 | 0,00 | 0,00 | 0,00 | 0,00 | 0,00 |
| | (6)=(1)+(2)+(3)+(5) | 210 727,86 | 0,00 | 0,00 | 0,00 | 75 519,88 | 1 284 000,00 | 0,00 | 0,00 | 2 556 941,59 | 280 388,93 | 4 407 578,26 | 0,00 | 4 407 578,26 | |




Comunidade Intermunicipal da Beira Baixa

Demonstração dos fluxos de caixa, do período findo em 31 de Dezembro de 2021

Valores em €

| Rubricas | Notas | Periodos | |
|--|-------|---------------|---------------|
| | | 31-12-2021 | 31-12-2020 |
| Fluxos de caixa das atividades operacionais | | | |
| Recebimentos de clientes | | | |
| Recebimentos de contribuintes | | | |
| Recebimentos de transferências e subsídios correntes | | 2 243 127,79 | 2 599 495,07 |
| Recebimentos de utentes | | | |
| Pagamentos a fornecedores | | -1 577 989,20 | -1 091 160,63 |
| Pagamentos ao pessoal | | -414 164,33 | -619 935,94 |
| Pagamentos a contribuintes / Utentes | | | -159 947,72 |
| Pagamentos de transferências e subsídios | | | |
| Pagamentos de prestações sociais | | | |
| Caixa gerada pelas operações | | 250 974,26 | 728 450,78 |
| Recebimento do imposto sobre o rendimento | | | |
| Pagamento do imposto sobre o rendimento | | | |
| Outros recebimentos | | 629 543,21 | 563 121,32 |
| Outros pagamentos | | -934 372,34 | -574 406,55 |
| Fluxos de caixa das atividades operacionais (a) | | -53 854,87 | 717 165,55 |
| Fluxos de caixa das atividades de investimento | | | |
| Pagamentos respeitantes a: | | | |
| Ativos fixos tangíveis | | | -56 898,92 |
| Ativos intangíveis | | | -32 045,74 |
| Propriedades de investimento | | | |
| Investimentos financeiros | | | |
| Outros ativos | | | |
| Recebimentos provenientes de: | | | |
| Ativos fixos tangíveis | | | |
| Ativos intangíveis | | | |
| Propriedades de investimento | | 23 193,84 | 23 193,84 |
| Investimentos financeiros | | | |
| Outros ativos | | | |
| Subsídios ao investimento | | | |
| Transferências de capital | | | |
| Juros e rendimentos similares | | | |
| Dividendos | | | |
| Fluxos de caixa das atividades de investimento (b) | | 23 193,84 | -65 750,82 |
| Fluxos de caixa das atividades de financiamento | | | |
| Recebimentos provenientes de: | | | |
| Financiamentos obtidos | | | |
| Realizações de capital e de outros instrumentos de capital | | | |
| Cobertura de prejuízos | | | |
| Doações | | | |
| Outras operações de financiamento | | | |
| Pagamentos respeitantes a: | | | |
| Financiamentos obtidos | | | |
| Juros e gastos similares | | | |
| Dividendos | | | |
| Reduções de capital e de outros instrumentos de capital | | | |
| Outras operações de financiamento | | | |
| Fluxos de caixa das atividades de financiamento (c) | | 0,00 | 0,00 |
| Variação de caixa e seus equivalentes (a+b+c) | | -30 661,03 | 651 414,73 |
| Efeito das diferenças de câmbio | | 0,00 | 0,00 |
| Caixa e seus equivalentes no início do período | | 1 699 054,77 | 1 047 640,04 |
| Caixa e seus equivalentes no fim do período | | 1 668 393,74 | 1 699 054,77 |

72

A

D

L

H

A

D

| CONCILIAÇÃO ENTRE CAIXA E SEUS EQUIVALENTES E SALDO DE GERÊNCIA | | | |
|--|--|--------------|--------------|
| Caixa e seus equivalentes no início do período | | 1 699 054,77 | 1 047 640,04 |
| - Equivalentes a caixa no início do período | | | |
| + Parte do saldo de gerência que não constitui equivalentes de caixa | | | |
| - Variações cambiais de caixa no início do período | | | |
| = Saldo da gerência anterior | | 1 699 054,77 | 1 047 640,04 |
| De execução orçamental | | 1 699 054,77 | 1 035 523,12 |
| De operações de tesouraria | | | 12 116,92 |
| Caixa e seus equivalentes no fim do período | | 1 668 393,74 | 1 699 054,77 |
| - Equivalentes a caixa no fim do período | | | |
| + Parte do saldo de gerência que não constitui equivalentes de caixa | | | |
| - Variações cambiais de caixa no fim do período | | | |
| = Saldo para a gerência seguinte | | 1 668 393,74 | 1 699 054,77 |
| De execução orçamental | | 1 655 201,30 | 1 699 054,77 |
| De operações de tesouraria | | 13 192,44 | 0,00 |









CIMBB

COMUNIDADE INTERMUNICIPAL
BEIRA BAIXA

JM
Am
v

Am
Dep

Anexo às Demonstrações Financeiras

Am

Am

ANEXO ÀS DEMONSTRAÇÕES FINANCEIRAS

As notas às demonstrações financeiras que a seguir se apresentam dão conta das informações relevantes para a sua melhor compreensão.

Nota 1. IDENTIFICAÇÃO DA ENTIDADE, PERÍODO DE RELATO E REFERENCIAL CONTABILÍSTICO

1.1. IDENTIFICAÇÃO DA ENTIDADE E PERÍODO DE RELATO

Designação: Comunidade Intermunicipal da Beira Baixa

Endereço: Palácio Visconde de Portalegre, Apartado 22
6001-909 Castelo Branco

NIF: 508.831.725

As presentes demonstrações financeiras compreendem o período ente 01/01/2021 a 31/12/2021.

1.2. REFERENCIAL CONTABILÍSTICO DE PREPARAÇÃO DAS DEMONSTRAÇÕES FINANCEIRAS

As demonstrações financeiras foram preparadas com base nos registos contabilísticos mantidos em conformidade com o Sistema de Normalização Contabilística para as Administrações Públicas (SNC-AP), aprovado pelo Decreto-Lei n.º 192/2015, de 11 de setembro (com a redação que lhe foi dada pelo Decreto-Lei n.º 85/2016, de 21 de dezembro) – Sistema de Normalização Contabilístico para a Administração Pública, e foram aplicados os requisitos das Normas de Contabilidade Pública (NCP) relevantes para a entidade.

Handwritten signatures and initials in blue ink, including a large signature at the top right and another signature below it.

Handwritten initials in blue ink, possibly 'R.A.' or similar, located at the bottom right of the page.

1.3 DESAGREGAÇÃO DOS VALORES INSCRITOS NA RUBRICA DE CAIXA E EM DEPÓSITOS BANCÁRIOS

O detalhe dos valores constantes em Caixa e Depósitos Bancários é o seguinte:

| Conta | Designação | 31-12-2021 | 31-12-2020 |
|--------------|-----------------------------|-----------------------|-----------------------|
| 111 | Caixa | 492,68 € | 492,68 € |
| | Depósitos à ordem | | |
| 122 | Depósitos bancários à ordem | 1 667 901,06 € | 1 698 562,09 € |
| TOTAL | | 1 668 393,74 € | 1 699 054,77 € |

Para as mesmas datas, os valores da execução orçamental e de operações de tesouraria, apresentam-se conforme segue:

| Designação | 31-12-2021 | 31-12-2020 |
|---------------------------|-----------------------|-----------------------|
| - Execução orçamental | 1 655 201,30 | 1 699 054,77 |
| - Operações de tesouraria | 13 192,44 | 0,00 |
| Saldo da gerência | 1 668 393,74 € | 1 699 054,77 € |

Handwritten signatures and initials in blue ink:
 - Top right: "m"
 - Middle right: "A"
 - Below "A": "v" and "Q"
 - Below "Q": "L"
 - Bottom right: "H"

Handwritten signature in black ink:
 - Bottom right: "A."

Nota 2. PRINCIPAIS POLÍTICAS CONTABILÍSTICAS, ALTERAÇÕES NAS ESTIMATIVAS CONTABILÍSTICAS E ERROS

2.1 BASES DE MENSURAÇÃO USADAS NA PREPARAÇÃO DAS DEMONSTRAÇÕES FINANCEIRAS

➤ **Apresentação apropriada e conformidade com as NCP**

As presentes demonstrações financeiras apresentam de forma apropriada a posição financeira, o desempenho financeiro e os fluxos de caixa da entidade. Representam de forma fiel os efeitos das transações, outros acontecimentos e condições, de acordo com a definição e critérios de reconhecimento de ativos, passivos, rendimentos e gastos estabelecidos na estrutura conceitual e nas Normas de Contabilidade Pública (NCP).

➤ **Informação Comparativa**

A informação comparativa foi divulgada com respeito ao período anterior para as quantias relatadas nas demonstrações financeiras.

Respeitando o Princípio da Continuidade da Entidade, as políticas contabilísticas foram adotadas de maneira consistente ao longo do tempo. Procedendo-se a alterações das políticas contabilísticas, as quantias comparativas afetadas pela reclassificação serão divulgadas, tendo em conta:

- a) A natureza da reclassificação;
- b) A quantia de cada item ou classe de itens que tenha sido reclassificada;
- c) Razão para a reclassificação.

➤ **Consistência de Apresentação**

As Demonstrações Financeiras estão consistentes de um período para o outro, quer a nível da apresentação, quer dos movimentos contabilísticos que lhes dão origem, exceto quando ocorrem alterações significativas na natureza que, nesse caso, estão devidamente identificadas e justificadas neste Anexo. Desta forma é proporcionada informação fiável e mais relevante para os utentes.



➤ **Materialidade e Agregação**

A relevância da informação é afetada pela sua natureza e materialidade. Cada classe material de itens semelhantes é apresentada separadamente nas demonstrações financeiras. Os itens de natureza ou função dissemelhante serão apresentados separadamente, a menos que sejam imateriais.



➤ **Compensação**

Devido a importância dos ativos e passivos serem relatados separadamente, assim como os gastos e os rendimentos, estes não foram sujeitos a compensações, exceto os que forem exigidos por uma NCP.



➤ **Continuidade**

Com base na informação disponível e as expectativas futuras, a Comunidade Intermunicipal da Beira Baixa, continuará a operar no futuro previsível, assumindo que não há a intenção nem a necessidade, de liquidar ou de reduzir consideravelmente o nível das suas operações.

➤ **Júzos de valor críticos e principais fontes de incerteza associadas a estimativas**

Na preparação das demonstrações financeiras anexas foram efetuados júzos de valor e estimativas e utilizados diversos pressupostos que afetam as quantias

relatadas de ativos e passivos, assim como as quantias relatadas de rendimentos e gastos do período.

➤ **Moeda de apresentação e notas não relevantes**

As demonstrações financeiras estão apresentadas em Euro, constituindo esta a moeda funcional de apresentação.

2.2 OUTRAS POLÍTICAS CONTABILÍSTICAS RELEVANTES

As principais políticas contabilísticas definidas pelo Órgão de Gestão, foram as seguintes:

a) Ativos fixos tangíveis


Em regra, os bens do ativo fixo tangível foram, inicialmente, mensurados pelo seu custo.

Os ativos fixos tangíveis adquiridos encontram-se registados ao seu custo de aquisição de acordo com os princípios contabilísticos geralmente aceites, deduzido das depreciações acumuladas.

As depreciações são calculadas, após a data em que os bens estejam disponíveis para serem utilizados, pelo método da linha reta, em conformidade com o período de vida útil estimado para cada grupo e bens, adotando-se o Classificador complementar 2 (CC2)

As vidas úteis e método de depreciação dos vários bens são revistos anualmente. O efeito de alguma alteração a estas estimativas será reconhecido prospectivamente na demonstração dos resultados.


As despesas de conservação e reparação que não aumentem a vida útil dos ativos, nem resultem em benfeitorias ou melhorias significativas nos elementos dos ativos fixos tangíveis foram registadas como gastos do exercício em que ocorrem.



Caso existam ativos fixos tangíveis em curso, os mesmos representam ativos que ainda não se encontram em condições necessárias ao seu funcionamento/utilização.

Estes ativos fixos tangíveis passarão a ser depreciados a partir do momento em que os ativos subjacentes estejam disponíveis para uso e nas condições necessárias para operar de acordo com o pretendido pela gestão.

O desconhecimento dos ativos fixos tangíveis, resultantes da venda ou abate são determinados pela diferença entre o preço de venda e o valor líquido contabilístico na data de alienação ou abate, sendo registados na demonstração dos resultados nas rubricas «Outros rendimentos e ganhos» ou «Outros gastos e perdas».



b) Propriedades de investimento

Não aplicável.

c) Ativos intangíveis

Todos os bens do ativo intangível foram mensurados, no reconhecimento, pelo seu custo. A mensuração subsequente assenta no custo de aquisição deduzido das amortizações do período contabilístico, calculados com base nas vidas úteis expressas pelo Classificados Complementar, assim como eventual existência de imparidades sobre ativos.

As vidas úteis e método de depreciação dos vários bens são revistos anualmente. O efeito de alguma alteração a estas estimativas será reconhecido prospectivamente na demonstração dos resultados.



d) Imparidades de ativos fixos tangíveis e intangíveis e propriedades de investimento

Não aplicável.

e) Inventários

Não aplicável.

f) Participações Financeiras

Não aplicável.

g) Rédito e regime do acréscimo

Nos rendimentos de transações com contraprestação, o rédito compreende o justo valor da contraprestação recebida ou a receber pelas vendas e prestações de serviços decorrentes da atividade normal da Comunidade Intermunicipal da Beira Baixa, na data da prestação dos serviços ou se periódicos, no fim do período a que dizem respeito.

Nos rendimentos de transações sem contraprestação, o rédito é reconhecido quando os acontecimentos ocorrem, sendo mensurados ao justo valor à data de aquisição.

Observou-se o disposto nas NCP 13 e 14, dado que o rédito só foi reconhecido por ter sido razoavelmente mensurável, e seja provável que se obtenham benefícios económicos futuros e todas as contingências relativas tenham sido substancialmente resolvidas.

h) Transferências e subsídios

As transferências do Estado para as comunidades intermunicipais no âmbito do Fundo de Equilíbrio Financeiro previsto na Lei n.º 73/2013, de 3 de setembro e a que o Comunidade Intermunicipal tem direito são reconhecidas como rédito.

Os subsídios só são reconhecidos quando haja segurança razoável de que a entidade cumprirá as condições a ele associadas, e que o subsídio será recebido.



Os subsídios não reembolsáveis relacionados com ativos fixos tangíveis e ativos intangíveis são reconhecidos no património líquido (outras variações do património líquido) e, subsequentemente:

- Os que respeitam a ativos fixos tangíveis depreciables e ativos intangíveis amortizáveis devem ser imputados numa base sistemática como rendimentos de forma que sejam balanceados com os gastos relacionados que se pretende que eles compensem;
- Os que respeitem a ativos fixos tangíveis não depreciables e ativos intangíveis amortizáveis devem ser mantidos no património líquido, exceto se a respetiva quantia for necessária para compensar qualquer perda por imparidade.

i) Instrumentos financeiros

Os instrumentos financeiros encontram-se valorizados de acordo com os seguintes critérios:

- **Clientes e outras dívidas de terceiros**

As contas "clientes" e "outras contas a receber" estão reconhecidas pelo seu valor nominal diminuído de eventuais perdas por imparidades, para que as mesmas reflitam o seu valor realizável líquido.

Os valores refletidos no Balanço a título de Clientes e Outros Valores a Receber, respeitam a saldos por receber de prestações de serviços, vendas e apoios contratuais acordados, para além de contratos de financiamento homologados já em execução (para os quais foi solicitado pedidos de pagamento) ou a aguardar o seu início ou execução.

A imparidade das contas a receber é estabelecida quando há evidência objetiva de que a autarquia não receberá a totalidade dos montantes em dívida conforme as condições originais das suas contas a receber

- **Fornecedores e outras dívidas a terceiros**

As contas a pagar a fornecedores e outros terceiros, que não vencem juros, são registadas pelo seu valor nominal, que é equivalente ao seu justo valor.

- **Financiamentos bancários (empréstimos)**

Não aplicável.

- **Periodizações**

As transações são contabilisticamente reconhecidas quando são geradas, independentemente do momento em que são recebidas ou pagas. As diferenças entre os montantes recebidos e pagos e os correspondentes rendimentos e gastos são registados nas rubricas «Outras contas a receber e a pagar» e «Diferimentos».

- **Caixa e depósitos bancários**

Os montantes incluídos na rubrica caixa e seus equivalentes, correspondem aos valores em caixa e depósitos.


j) Provisões e Passivos Contingentes

Não aplicável.

2.3 PRINCIPAIS PRESSUPOSTOS RELATIVOS AO FUTURO

a) Eventos subsequentes

As demonstrações financeiras anexas foram preparadas no pressuposto da continuidade das operações, a partir dos livros e registos contabilísticos da



Comunidade Intermunicipal da Beira Baixa, mantidos de acordo com princípios contabilísticos geralmente aceites em Portugal, para o setor público.

Os eventos ocorridos após a data do balanço que afetem o valor dos ativos e passivos existentes à data do balanço só são considerados na preparação das demonstrações financeiras do período. Esses eventos, se significativos, são divulgados no presente anexo as demonstrações financeiras.

Não existem eventos subsequentes suscetíveis de divulgação, para além da referência, em especial, neste exercício, da doença COVID – 19, á semelhança do exercício anterior.

b) Medidas de combate aos efeitos da COVID-19

A vida do país e conseqüentemente a atividade da CIMBB ficou condicionada com o surgimento da pandemia de Covid-19. Todos os projetos que se encontravam em execução foram, direta ou indiretamente, afetados por tal circunstância. A equipa da CIMBB não se poupou a esforços para assegurar a continuidade dos mesmos pese embora a necessidade de adaptação de muitas atividades, tarefas e projetos. Parece evidente referir que a execução ficou condicionada.

Nota 3. ATIVOS INTANGÍVEIS

a) Bases de mensuração

Os ativos intangíveis adquiridos encontram-se registados ao seu custo de aquisição de acordo com os princípios contabilísticos geralmente aceites até aquela data, deduzido das amortizações.

b) Método de amortização usado


As amortizações dos ativos intangíveis são calculadas, após a data em que os bens se encontrem disponíveis para utilização, pelo método da linha reta, em conformidade com o período de vida útil constante no Classificador Complementar 2 — Cadastro e vidas úteis dos ativos fixos tangíveis, intangíveis e propriedades de investimento, do SNC-AP (CC2).

Sempre que se justifique a vida útil dos ativos é revista em função das qualificações exigidas para a sua operacionalidade, podendo nestes casos serem adotados outras estimativas de amortização.



c) Vidas úteis ou taxas de amortização

Existem Fichas de Cadastro atualizadas à data de relato, onde consta, para cada elemento aplicável do ativo intangível, entre outra informação, a respetiva vida útil ou taxa de amortização, bem como a respetiva quantia escriturada líquida.



As taxas de amortização utilizadas correspondem aos seguintes períodos de vida útil estimada:

| Ativos Intangíveis | Projetos de desenvolvimento | Programas de computador e sistemas de informação |
|------------------------|-----------------------------|--|
| Taxas de amortização | 33,33% | 33,33% |
| Métodos de amortização | linha reta | linha reta |



3.1 ATIVOS INTANGÍVEIS - VARIAÇÃO DAS AMORTIZAÇÕES E PERDAS POR IMPARIDADE ACUMULADAS

| Rubricas | Início do Período | | | Fim do Período | | |
|--|-------------------|-------------------------|----------------------------------|-------------------|-------------------------|----------------------------------|
| | Quantia Bruta | Amortizações acumuladas | Perdas por imparidade acumuladas | Quantia Bruta | Amortizações acumuladas | Perdas por imparidade acumuladas |
| 443 Programas de computador e sistemas de informação | 79 871,64 | 34 490,17 | 0,00 | 84 112,07 | 57 107,87 | 0,00 |
| 454 Ativos intangíveis em curso | 30 000,00 | 0,00 | 0,00 | 30 000,00 | 0,00 | 0,00 |
| TOTAL | 109 871,64 | 34 490,17 | 0,00 | 114 112,07 | 57 107,87 | 0,00 |
| | | | | | | Quantia escriturada |
| | | | | | | 27 004,20 |
| | | | | | | 30 000,00 |
| | | | | | | 57 004,20 |

3.2 ATIVOS INTANGÍVEIS - QUANTIA ESCRITURADA E VARIAÇÕES DO PERÍODO

| Rubricas | Quantia escriturada inicial | Variações | | | | Quantia escriturada final |
|--|-----------------------------|-----------------|-------------------------|----------------|-----------------------------------|---------------------------|
| | | Adições | Transferências internas | Revalorizações | Reversão de Perdas por Imparidade | |
| 443 Programas de computador e sistemas de informação | 45 381,47 | 4 240,43 | 0,00 | 0,00 | 0,00 | 27 004,20 |
| 454 Ativos intangíveis em curso | 30 000,00 | 0,00 | 0,00 | 0,00 | -22 617,70 | 30 000,00 |
| TOTAL | 75 381,47 | 4 240,43 | 0,00 | 0,00 | -22 617,70 | 57 004,20 |

3.2A ATIVOS INTANGÍVEIS – ADIÇÕES

| Rubricas | Adições | | | | | | | Total |
|--|-------------|-----------------|-------------|--------------------|-------------|--------------------|-------------------|-----------------|
| | Internas | Compra | Cessão | Transfer. ou troca | Doação | Dação em pagamento | Locação fin. | |
| 443 Programas de computador e sistemas de informação | 0,00 | 4 240,43 | 0,00 | 0,00 | 0,00 | 0,00 | 0,00 | 4 240,43 |
| TOTAL | 0,00 | 4 240,43 | 0,00 | 0,00 | 0,00 | 0,00 | 0,00 | 4 240,43 |

[Handwritten signatures and initials in blue ink]

Nota 4. ACORDOS DE CONCESSÃO DE SERVIÇOS: CONCEDENTE

Não aplicável.

Nota 5. ATIVOS FIXOS TANGÍVEIS

k) Bases de mensuração

Os ativos fixos tangíveis adquiridos até 1 de janeiro de 2020, encontram-se registados ao seu custo de aquisição de acordo com os princípios contabilísticos geralmente aceites até àquela data, com exceção dos prédios urbanos que se encontram mensurados pelo seu Valor Patrimonial Tributário (VPT), deduzido das depreciações.

Os ativos fixos tangíveis adquiridos após 1 de janeiro de 2020 são registados ao custo de aquisição ou produção líquidos das respetivas depreciações e perdas por imparidade acumuladas.

Os custos de aquisição ou produção incluem o custo de compra, quaisquer custos diretamente atribuíveis às atividades necessárias para colocar os ativos na localização e condição necessária para operarem da forma pretendida e, quando aplicável, a estimativa inicial dos custos de desmantelamento e remoção dos ativos e de restauração dos respetivos locais de localização que a entidade espera incorrer.

Os custos subsequentes são incluídos na quantia escriturada do bem ou reconhecidos como ativos separados, conforme apropriado, somente quando é provável que benefícios económicos futuros fluirão para a entidade e o custo possa ser mensurado com fiabilidade.

l) Método de depreciação usado

As depreciações dos ativos fixos tangíveis são calculadas, após a data em que os bens se encontrem disponíveis para utilização, pelo método da linha reta, em conformidade com o período de vida útil dado constantes no Classificador

Complementar 2 – Cadastro e vidas úteis dos ativos fixos tangíveis, intangíveis e propriedades de investimento, do SNC-AP - (CC2). Sempre que se justifique a vida útil dos ativos é revista em função das qualificações exigidas para a sua operacionalidade, podendo nestes casos serem adotados outras estimativas de depreciação.

m) Vidas úteis ou taxas de depreciação

Existem Fichas de Cadastro atualizadas à data de relato, onde consta, para cada elemento aplicável do ativo fixo tangível, entre outra informação, a respetiva vida útil ou taxa de depreciação, bem como a respetiva quantia escriturada líquida.

As taxas de depreciação utilizadas correspondem aos seguintes períodos de vida útil estimada:

| Aívos Fixos Tangíveis | Terrenos e Recursos Naturais | Edifícios e Outras Construções | Equipamento Básico | Equipamento de Transporte | Equipamento Administrativo | Outros Aívos Fixos Tangíveis |
|-------------------------------|------------------------------|--------------------------------|--------------------|---------------------------|----------------------------|------------------------------|
| Taxas de Depreciação | | Entre 2% e 20% | Entre 10% e 25% | 25% | Entre 20% e 25% | Entre 12,50% e 25% |
| Métodos de Depreciação | Linha Reta | Linha Reta | Linha Reta | Linha Reta | Linha Reta | Linha Reta |

Handwritten notes and signatures in blue ink on the right margin, including initials 'JN', 'Lu', 'Vd', and a large signature 'JEP'.

5.1 ATIVOS FIXOS TANGÍVEIS - VARIAÇÃO DAS DEPRECIACÕES E PERDAS POR IMPARIDADES ACUMULADAS

| Rubricas | Início do Período | | | Fim do Período | | | |
|--|---------------------|-------------------------|----------------------------------|---------------------|-------------------------|----------------------------------|---------------------|
| | Quantia Bruta | Depreciações acumuladas | Perdas por imparidade acumuladas | Quantia Escriturada | Depreciações acumuladas | Perdas por imparidade acumuladas | Quantia Escriturada |
| Bens de domínio público, património histórico, artístico e cultural | | | | | | | |
| Terrenos e recursos naturais | 0,00 | 0,00 | 0,00 | 0,00 | 0,00 | 0,00 | 0,00 |
| Edifícios e outras construções | 0,00 | 0,00 | 0,00 | 0,00 | 0,00 | 0,00 | 0,00 |
| Infraestruturas | 0,00 | 0,00 | 0,00 | 0,00 | 0,00 | 0,00 | 0,00 |
| Património histórico, artístico e cultural | 0,00 | 0,00 | 0,00 | 0,00 | 0,00 | 0,00 | 0,00 |
| Outros | 0,00 | 0,00 | 0,00 | 0,00 | 0,00 | 0,00 | 0,00 |
| Bens de domínio público em curso | 0,00 | 0,00 | 0,00 | 0,00 | 0,00 | 0,00 | 0,00 |
| Ativos fixos em concessão | 0,00 | 0,00 | 0,00 | 0,00 | 0,00 | 0,00 | 0,00 |
| Terrenos e recursos naturais | 0,00 | 0,00 | 0,00 | 0,00 | 0,00 | 0,00 | 0,00 |
| Edifícios e outras construções | 0,00 | 0,00 | 0,00 | 0,00 | 0,00 | 0,00 | 0,00 |
| Infraestruturas | 0,00 | 0,00 | 0,00 | 0,00 | 0,00 | 0,00 | 0,00 |
| Património histórico, artístico e cultural | 0,00 | 0,00 | 0,00 | 0,00 | 0,00 | 0,00 | 0,00 |
| Ativos fixos em concessão em curso | 0,00 | 0,00 | 0,00 | 0,00 | 0,00 | 0,00 | 0,00 |
| Outros ativos fixos tangíveis | 0,00 | 0,00 | 0,00 | 0,00 | 0,00 | 0,00 | 0,00 |
| Terrenos e recursos naturais | 592 802,86 | 0,00 | 0,00 | 592 802,86 | 0,00 | 0,00 | 592 802,86 |
| Edifícios e outras construções | 1 830 340,02 | 116 943,79 | 0,00 | 1 713 396,23 | 155 974,99 | 0,00 | 1 674 365,03 |
| Equipamento básico | 254 907,46 | 169 019,54 | 0,00 | 85 887,92 | 254 907,46 | 0,00 | 29 521,78 |
| Equipamento de transporte | 24 554,43 | 3 580,86 | 0,00 | 20 973,57 | 24 554,43 | 0,00 | 14 834,97 |
| Equipamento administrativo | 108 819,81 | 56 683,80 | 0,00 | 52 136,01 | 116 938,58 | 0,00 | 46 861,46 |
| Equipamentos biológicos | 0,00 | 0,00 | 0,00 | 0,00 | 0,00 | 0,00 | 0,00 |
| Outros | 174 359,74 | 166 943,35 | 0,00 | 7 446,39 | 174 359,74 | 0,00 | 5 882,37 |
| Ativos fixos tangíveis em curso | 12 730,50 | 0,00 | 0,00 | 12 730,50 | 283 306,59 | 0,00 | 283 306,59 |
| | 2 998 514,82 | 513 141,34 | 0,00 | 2 485 373,48 | 3 277 209,68 | 0,00 | 2 647 575,06 |
| TOTAL | 2 998 514,82 | 513 141,34 | 0,00 | 2 485 373,48 | 3 277 209,68 | 0,00 | 2 647 575,06 |

Handwritten signatures and initials in blue ink, including a large signature on the left and several initials on the right.

5.2 ATIVOS FIXOS TANGÍVEIS – QUANTIA ESCRITURADA E VARIAÇÕES DO PERÍODO

| Rubricas | Quantia escriturada inicial | Ações | Variações | | | Depreciações do período | Diminuições | Quantia escriturada final |
|--|-----------------------------|-------------------|-------------------------|----------------|-----------------------------------|-------------------------|-------------|---------------------------|
| | | | Transferências Internas | Revalorizações | Reversão de Perdas por imparidade | | | |
| Bens de domínio público, património histórico, artístico e cultural | | | | | | | | |
| Terrenos e recursos naturais | 0,00 | 0,00 | 0,00 | 0,00 | 0,00 | 0,00 | 0,00 | 0,00 |
| Edifícios e outras construções | 0,00 | 0,00 | 0,00 | 0,00 | 0,00 | 0,00 | 0,00 | 0,00 |
| Infraestruturas | 0,00 | 0,00 | 0,00 | 0,00 | 0,00 | 0,00 | 0,00 | 0,00 |
| Património histórico, artístico e cultural | 0,00 | 0,00 | 0,00 | 0,00 | 0,00 | 0,00 | 0,00 | 0,00 |
| Outros | 0,00 | 0,00 | 0,00 | 0,00 | 0,00 | 0,00 | 0,00 | 0,00 |
| Bens de domínio público em curso | 0,00 | 0,00 | 0,00 | 0,00 | 0,00 | 0,00 | 0,00 | 0,00 |
| Ativos fixos em concessão | | | | | | | | |
| Terrenos e recursos naturais | 0,00 | 0,00 | 0,00 | 0,00 | 0,00 | 0,00 | 0,00 | 0,00 |
| Edifícios e outras construções | 0,00 | 0,00 | 0,00 | 0,00 | 0,00 | 0,00 | 0,00 | 0,00 |
| Infraestruturas | 0,00 | 0,00 | 0,00 | 0,00 | 0,00 | 0,00 | 0,00 | 0,00 |
| Património histórico, artístico e cultural | 0,00 | 0,00 | 0,00 | 0,00 | 0,00 | 0,00 | 0,00 | 0,00 |
| Ativos fixos em concessão em curso | 0,00 | 0,00 | 0,00 | 0,00 | 0,00 | 0,00 | 0,00 | 0,00 |
| Outros ativos fixos tangíveis | | | | | | | | |
| Terrenos e recursos naturais | 592 802,86 | 0,00 | 0,00 | 0,00 | 0,00 | 0,00 | 0,00 | 592 802,86 |
| Edifícios e outras construções | 1 713 396,23 | 0,00 | 0,00 | 0,00 | 0,00 | -39 031,20 | 0,00 | 1 674 365,03 |
| Equipamento básico | 85 887,92 | 0,00 | 0,00 | 0,00 | 0,00 | -56 366,14 | 0,00 | 29 521,78 |
| Equipamento de transporte | 20 973,57 | 0,00 | 0,00 | 0,00 | 0,00 | -6 138,60 | 0,00 | 14 834,97 |
| Equipamento administrativo | 52 136,01 | 8 118,77 | 0,00 | 0,00 | 0,00 | -13 393,32 | 0,00 | 46 861,46 |
| Equipamentos biológicos | 0,00 | 0,00 | 0,00 | 0,00 | 0,00 | 0,00 | 0,00 | 0,00 |
| Outros | 7 446,39 | 0,00 | 0,00 | 0,00 | 0,00 | -1 564,02 | 0,00 | 5 882,37 |
| Ativos fixos tangíveis em curso | 12 730,50 | 270 576,09 | 0,00 | 0,00 | 0,00 | 0,00 | 0,00 | 283 306,59 |
| | 2 485 373,48 | 278 694,86 | 0,00 | 0,00 | 0,00 | -116 493,28 | 0,00 | 2 647 575,06 |
| TOTAL | 2 485 373,48 | 278 694,86 | 0,00 | 0,00 | 0,00 | -116 493,28 | 0,00 | 2 647 575,06 |

[Handwritten signatures and initials in blue ink]

5.2A ATIVOS FIXOS TANGÍVEIS – ADIÇÕES

| Rubricas | Adições | | | | | | | | | | Total | |
|--|-------------|-------------------|-------------|--------------------|--------------|-------------|--------------------|--------------|-------------------|-------------|-------------|-------------------|
| | Internas | Compra | Cessão | Transfer. ou troca | Expropriação | Doação | Dação em pagamento | Locação fin. | Fusão, cisão, ... | Outras | | |
| Bens de domínio público, património histórico, artístico e cultural | | | | | | | | | | | | |
| Terenos e recursos naturais | 0,00 | 0,00 | 0,00 | 0,00 | 0,00 | 0,00 | 0,00 | 0,00 | 0,00 | 0,00 | 0,00 | 0,00 |
| Edifícios e outras construções | 0,00 | 0,00 | 0,00 | 0,00 | 0,00 | 0,00 | 0,00 | 0,00 | 0,00 | 0,00 | 0,00 | 0,00 |
| Infraestruturas | 0,00 | 0,00 | 0,00 | 0,00 | 0,00 | 0,00 | 0,00 | 0,00 | 0,00 | 0,00 | 0,00 | 0,00 |
| Património histórico, artístico e cultural | 0,00 | 0,00 | 0,00 | 0,00 | 0,00 | 0,00 | 0,00 | 0,00 | 0,00 | 0,00 | 0,00 | 0,00 |
| Outros | 0,00 | 0,00 | 0,00 | 0,00 | 0,00 | 0,00 | 0,00 | 0,00 | 0,00 | 0,00 | 0,00 | 0,00 |
| Bens de domínio público em curso | 0,00 | 0,00 | 0,00 | 0,00 | 0,00 | 0,00 | 0,00 | 0,00 | 0,00 | 0,00 | 0,00 | 0,00 |
| Ativos fixos em concessão | 0,00 | 0,00 | 0,00 | 0,00 | 0,00 | 0,00 | 0,00 | 0,00 | 0,00 | 0,00 | 0,00 | 0,00 |
| Terenos e recursos naturais | 0,00 | 0,00 | 0,00 | 0,00 | 0,00 | 0,00 | 0,00 | 0,00 | 0,00 | 0,00 | 0,00 | 0,00 |
| Edifícios e outras construções | 0,00 | 0,00 | 0,00 | 0,00 | 0,00 | 0,00 | 0,00 | 0,00 | 0,00 | 0,00 | 0,00 | 0,00 |
| Infraestruturas | 0,00 | 0,00 | 0,00 | 0,00 | 0,00 | 0,00 | 0,00 | 0,00 | 0,00 | 0,00 | 0,00 | 0,00 |
| Património histórico, artístico e cultural | 0,00 | 0,00 | 0,00 | 0,00 | 0,00 | 0,00 | 0,00 | 0,00 | 0,00 | 0,00 | 0,00 | 0,00 |
| Ativos fixos em concessão em curso | 0,00 | 0,00 | 0,00 | 0,00 | 0,00 | 0,00 | 0,00 | 0,00 | 0,00 | 0,00 | 0,00 | 0,00 |
| Outros ativos fixos tangíveis | 0,00 | 0,00 | 0,00 | 0,00 | 0,00 | 0,00 | 0,00 | 0,00 | 0,00 | 0,00 | 0,00 | 0,00 |
| Terenos e recursos naturais | 0,00 | 0,00 | 0,00 | 0,00 | 0,00 | 0,00 | 0,00 | 0,00 | 0,00 | 0,00 | 0,00 | 0,00 |
| Edifícios e outras construções | 0,00 | 0,00 | 0,00 | 0,00 | 0,00 | 0,00 | 0,00 | 0,00 | 0,00 | 0,00 | 0,00 | 0,00 |
| Equipamento básico | 0,00 | 0,00 | 0,00 | 0,00 | 0,00 | 0,00 | 0,00 | 0,00 | 0,00 | 0,00 | 0,00 | 0,00 |
| Equipamento de transporte | 0,00 | 0,00 | 0,00 | 0,00 | 0,00 | 0,00 | 0,00 | 0,00 | 0,00 | 0,00 | 0,00 | 0,00 |
| Equipamento administrativo | 0,00 | 8 118,77 | 0,00 | 0,00 | 0,00 | 0,00 | 0,00 | 0,00 | 0,00 | 0,00 | 0,00 | 8 118,77 |
| Equipamentos biológicos | 0,00 | 0,00 | 0,00 | 0,00 | 0,00 | 0,00 | 0,00 | 0,00 | 0,00 | 0,00 | 0,00 | 0,00 |
| Outros | 0,00 | 0,00 | 0,00 | 0,00 | 0,00 | 0,00 | 0,00 | 0,00 | 0,00 | 0,00 | 0,00 | 0,00 |
| Ativos fixos tangíveis em curso | 0,00 | 270 576,09 | 0,00 | 0,00 | 0,00 | 0,00 | 0,00 | 0,00 | 0,00 | 0,00 | 0,00 | 270 576,09 |
| TOTAL | 0,00 | 278 694,86 | 0,00 | 0,00 | 0,00 | 0,00 | 0,00 | 0,00 | 0,00 | 0,00 | 0,00 | 278 694,86 |
| | 0,00 | 278 694,86 | 0,00 | 0,00 | 0,00 | 0,00 | 0,00 | 0,00 | 0,00 | 0,00 | 0,00 | 278 694,86 |

Handwritten signatures and initials in blue ink, including a large signature on the left and several smaller ones on the right.

5.2b ATIVOS FIXOS TANGÍVEIS – DIMINUIÇÕES

NADA A REFERIR.

(Handwritten signatures and initials in blue ink)

5.6 ATIVOS FIXOS TANGÍVEIS TOTALMENTE DEPRECIADOS QUE AINDA ESTEJAM EM Uso

Em 31/12/2021 o resumo de bens totalmente depreciados em uso é o seguinte:

| Conta | Designação | Valor |
|-------|-------------------------------|---------------------|
| 433 | Equipamento básico | 161 619,48 € |
| 435 | Equipamento administrativo | 8 796,31 € |
| 437 | Outros ativos fixos tangíveis | 18 347,85 € |
| | TOTAL | 188 763,64 € |

Nota 6. LOCAÇÕES

Não Aplicável.

Nota 7. CUSTOS DE EMPRÉSTIMOS OBTIDOS

Não Aplicável.

Nota 8. PROPRIEDADES DE INVESTIMENTO

Não Aplicável.

Nota 9. IMPARIDADE DE ATIVOS

Não Aplicável.

Nota 10. INVENTÁRIOS

Não Aplicável.

Nota 11. AGRICULTURA

Não Aplicável.

Handwritten signatures and initials:
 m
 [Signature]
 r d
 [Signature]
 [Signature]

Handwritten signature:
 [Signature]

Nota 12. CONTRATOS DE CONSTRUÇÃO

Não Aplicável.

Nota 13. RENDIMENTO DE TRANSAÇÕES COM CONTRAPRESTAÇÃO

a) Políticas contabilísticas e métodos adotados

O rendimento das vendas é reconhecido na demonstração de resultados:

- i. Quando os riscos e benefícios inerentes à posse dos ativos são transferidos para o comprador;
- ii. Quando deixa de existir um envolvimento continuado de gestão com grau geralmente associado com a posse;
- iii. Quando o montante dos réditos possa ser fiavelmente quantificado;
- iv. Quando seja provável que os benefícios económicos associados com a transação fluam para a entidade;
- v. Quando os custos incorridos ou a incorrer referentes à transação possam ser fiavelmente mensurados.

O rendimento das prestações de serviços é reconhecido na demonstração de resultados com referência à fase de acabamento da prestação de serviços à data do balanço.

O rendimento dos juros é reconhecido na demonstração de resultados através do método do juro efetivo.

O rendimento dos dividendos é reconhecido a partir do momento em que se estabelece o direito do acionista a receber o dividendo.

b) Quantia de cada categoria de rendimentos

| Tipo de transação com contraprestação | 31-12-2021 | | 31-12-2020 | |
|---------------------------------------|-----------------------------------|--|-----------------------------------|--|
| | Rendimento do período reconhecido | | Rendimento do período reconhecido | |
| Outros rendimentos | 23 193,84 | | 23 193,84 | |
| TOTAL | 23 193,84 | | 23 193,84 | |

Nota 14. RENDIMENTO DE TRANSAÇÕES SEM CONTRAPRESTAÇÃO

a) Políticas contabilísticas e métodos adotados

As transações sem contraprestação subdividem-se em impostos e transferências. Os impostos são benefícios económicos ou potencial de serviço obrigatoriamente pagos ou a pagar a entidades públicas, de acordo com disposições legais adequadas, criadas para proporcionar rendimento às administrações públicas. As transferências são influxos de benefícios económicos futuros ou potencial de serviço provenientes de transações sem contraprestação que não sejam impostos.

b) Quantia de cada categoria de rendimentos

| Tipo de transação sem contraprestação | 31-12-2021 | | | | 31-12-2020 | | | |
|---------------------------------------|--------------------------------------|--------------------|----------------------|------------------|--------------------------------------|--------------------|----------------------|------------------|
| | Rendimento do período reconhecido em | | Quantias por receber | | Rendimento do período reconhecido em | | Quantias por receber | |
| | Resultados | Património Líquido | Início do período | Final do período | Resultados | Património Líquido | Início do período | Final do período |
| Transferências sem condição | 2 370 493,66 | | | | 2 182 823,42 | | | |
| Subsídios com condição | 59 336,00 | | | | 49 224,29 | | | |
| Outros | 0,00 | | | | 1 436,47 | | | |
| TOTAL | 2 429 829,66 | 0,00 | 0,00 | 0,00 | 2 233 484,18 | 0,00 | 0,00 | 0,00 |

Nota 15. PROVISÕES, PASSIVOS CONTINGENTES E ATIVOS CONTINGENTES

Não Aplicável.

Nota 16. EFEITOS DE ALTERAÇÕES EM TAXAS DE CÂMBIO

Não Aplicável.

JA

Nota 17. ACONTECIMENTOS APÓS A DATA DE RELATO

Quando ocorrem eventos subsequentes à data do balanço que demonstram a evidência de condições que já existiam à data do balanço, o impacto desses eventos é ajustado nas demonstrações financeiras.

JA

Caso contrário, eventos subsequentes à data do balanço com uma natureza e dimensão material são descritos nesta nota.

JA

Não são conhecidos à data quaisquer eventos subsequentes, com impacto significativo nas Demonstrações Financeiras de 31 de dezembro de 2021.

JA

Após o encerramento do período, e até à elaboração do presente anexo, não se registaram outros factos suscetíveis de modificar a situação relevada nas contas.

JA

Nota 18. INSTRUMENTOS FINANCEIROS

Não Aplicável.

JA

Nota 19. BENEFÍCIOS DOS EMPREGADOS

Não Aplicável.

JA

Nota 20. DIVULGAÇÕES DE PARTES RELACIONADAS

Não Aplicável.

Nota 21. RELATO POR SEGMENTOS

Não Aplicável.

Nota 22. INTERESSES EM OUTRAS ENTIDADES

Não Aplicável.

Nota 23. OUTRAS DIVULGAÇÕES

23.1 ALTERAÇÕES NO PATRIMÓNIO LÍQUIDO

| Rubricas | 31-12-2020 | Aplicação dos resultados | Reposição subsídios | Resultado do exercício | Outros movimentos | 31-12-2021 |
|--|---------------------|--------------------------|---------------------|------------------------|-------------------|---------------------|
| 51 - Património | 210 727,86 | 0,00 | 0,00 | 0,00 | 0,00 | 210 727,86 |
| 55 - Reservas | 75 519,88 | 0,00 | 0,00 | 0,00 | 0,00 | 75 519,88 |
| - Reservas legais | 75 519,88 | 0,00 | 0,00 | 0,00 | 0,00 | 75 519,88 |
| - Constituição Loteamentos | 0,00 | 0,00 | 0,00 | 0,00 | 0,00 | 0,00 |
| - Cedências a título gratuito | 0,00 | 0,00 | 0,00 | 0,00 | 0,00 | 0,00 |
| - Transferências de outras entidades | 0,00 | 0,00 | 0,00 | 0,00 | 0,00 | 0,00 |
| 56 - Resultados transitados | 1 108 369,32 | 175 630,68 | 0,00 | 0,00 | 0,00 | 1 284 000,00 |
| - Resultados transitados | 1 108 369,32 | 175 630,68 | 0,00 | 0,00 | 0,00 | 1 284 000,00 |
| - Ajustamentos de transição POCAL/SNC-AP | 0,00 | 0,00 | 0,00 | 0,00 | 0,00 | 0,00 |
| 57 - Ajust. em ativos financeiros | 0,00 | 0,00 | 0,00 | 0,00 | 0,00 | 0,00 |
| - Relacionados com o MEP | 0,00 | 0,00 | 0,00 | 0,00 | 0,00 | 0,00 |
| 59 - Outras variações no património líquido | 2 616 277,59 | 0,00 | 0,00 | 0,00 | -59 336,00 | 2 556 941,59 |
| - Transferências e subsídios de capital | 2 616 277,59 | 0,00 | 0,00 | 0,00 | -59 336,00 | 2 556 941,59 |
| - Ativos depreciables | 2 616 277,59 | 0,00 | 0,00 | 0,00 | -59 336,00 | 2 556 941,59 |
| - Artivos não depreciables | 0,00 | 0,00 | 0,00 | 0,00 | 0,00 | 0,00 |
| - Outras transferências, sub.capital | 0,00 | 0,00 | 0,00 | 0,00 | 0,00 | 0,00 |
| - FEF Capital | 0,00 | 0,00 | 0,00 | 0,00 | 0,00 | 0,00 |
| - Doações obtidas | 0,00 | 0,00 | 0,00 | 0,00 | 0,00 | 0,00 |
| 88 - Resultados líquido do exercício | 175 630,68 | -175 630,68 | | 280 388,93 | | 280 388,93 |
| TOTAL | 4 186 525,33 | 0,00 | 0,00 | 280 388,93 | -59 336,00 | 4 407 578,26 |

As variações no património líquido no exercício de 2021, apresentam as seguintes operações:

1. Transferência do resultado líquido do período de 2020 no valor de 175.630,68€, para resultados transitados;
2. Reconhecimento do resultado líquido do período de 2021, cuja aplicação será proposta no relatório de gestão;
3. Imputação dos Subsídios ao Investimento no valor de 59.336.00€.

ALTERAÇÕES OCORRIDAS AO NÍVEL DOS SUBSÍDIOS AO INVESTIMENTO

| CONTA | 31-12-2020 | AUMENTOS / PEDIDOS DE PAGAMENTOS | REPOSIÇÕES | DIMINUIÇÕES | 31-12-2021 |
|---------------------------------------|-------------------|----------------------------------|-------------|------------------|------------------|
| 593 Transf.sub.p/aquis.ativos deprec. | 119 039,89 | 0,00 | 0,00 | 59 336,00 | 59 703,89 |
| TOTAL | 119 039,89 | 0,00 | 0,00 | 59 336,00 | 59 703,89 |

O valor de 59.336,00€ referente a diminuições, corresponde á imputação dos subsídios a rendimentos do próprio ano.

23.2 RENDIMENTOS E GANHOS

A comparabilidade entre os períodos de 2021 e 2020 é apresentada de forma integral, assegurando-se transparência na sua divulgação e permite uma compreensão adequada da atividade exercida.

Durante os anos de 2021 e 2020, a totalidade dos rendimentos e ganhos, classificados por naturezas, ascenderam aos seguintes montantes:

| RENDIMENTOS E GANHOS | 2021 | 2020 |
|---|---------------------|---------------------|
| 75 Transferências e subsídios correntes obtidos | 2 370 493,66 | 2 182 823,42 |
| 76 Reversões | 0,00 | 128,85 |
| 78 Outros rendimentos | 82 529,84 | 73 725,75 |
| Totais | 2 453 023,50 | 2 256 678,02 |

23.3 GASTOS E PERDAS

De igual forma também ao nível dos gastos e perdas, a comparabilidade nos períodos de 2021 e 2020 é apresentada de forma integral, assegurando-se a transparência na sua divulgação e permite uma compreensão adequada da atividade exercida.

Durante os anos de 2021 e 2020, a totalidade dos gastos e perdas, classificados por naturezas, ascenderam aos seguintes montantes:

| GASTOS E PERDAS | 2021 | 2020 |
|---|---------------------|---------------------|
| 60 Transferências e subsídios concedidos | 124 543,28 | 134 596,68 |
| 62 Fornecimentos e serviços externos | 1 243 848,46 | 1 067 793,04 |
| 63 Gastos com o pessoal | 635 810,61 | 732 330,25 |
| 64 Gastos de depreciação e de amortização | 139 110,98 | 142 473,48 |
| 68 Outros gastos | 28 759,44 | 3 221,34 |
| 69 Gastos por juros e outros encargos | 561,80 | 632,55 |
| Totais | 2 172 634,57 | 2 081 047,34 |

23.3.1 TRANSFERÊNCIAS E SUBSÍDIOS CONCEDIDOS

| TRANSFERÊNCIAS E SUBSÍDIOS CONCEDIDOS | 2021 | 2020 |
|--|-------------------|-------------------|
| Transferências correntes concedidas | | |
| - Estado | 0,00 | 0,00 |
| - Freguesias | 0,00 | 0,00 |
| - Associações de Municípios | 0,00 | 0,00 |
| - Instituições sem fins lucrativos | 52 043,28 | 134 596,68 |
| - Famílias | 0,00 | 0,00 |
| - Privadas | 72 500,00 | 0,00 |
| Subtotal | 124 543,28 | 134 596,68 |
| Transferências capital concedidas | | |
| - Associações de Municípios | 0,00 | 0,00 |
| - Instituições sem fins lucrativos | 0,00 | 0,00 |
| Subtotal | 0,00 | 0,00 |
| Totais | 124 543,28 | 134 596,68 |

Handwritten signatures and initials in blue ink, including 'm', 'A', 'V', 'D', 'L', 'J', and 'E'.

23.3.2 FORNECIMENTOS E SERVIÇOS EXTERNOS

Esta componente dos gastos, durante os anos de 2021 e 2020, apresenta o seguinte desenvolvimento:

| Fornecimentos e serviços externos | | 2021 | 2020 |
|-----------------------------------|--|---------------------|---------------------|
| 621 | Subcontratos e parcerias | 403 201,85 | 0,00 |
| | - Transportes outros | 402 906,35 | 0,00 |
| | - Outros | 295,50 | 0,00 |
| 622 | Serviços especializados | 715 659,62 | 705 978,53 |
| | - Trabalhos especializados | 614 257,99 | 606 514,70 |
| | - Publicidade comunicação e imagem | 66 122,77 | 82 398,26 |
| | - Vigilância e segurança | 0,00 | 59,04 |
| | - Honorários | 1 439,10 | 0,00 |
| | - Conservação e reparação | 33 470,51 | 17 006,53 |
| | - Outros serviços especializados | 369,25 | 0,00 |
| 623 | Materiais de consumo | 44 691,18 | 12 534,98 |
| | - Peças, ferramentas e utensílios de desgaste rápido | 497,41 | 3 143,63 |
| | - Material de escritório | 7 820,27 | 2 514,61 |
| | - Artigos para oferta e de publicidade e divulgação | 3 629,78 | 3 654,01 |
| | - Material de educação cultura e recreio | 30 442,50 | 0,00 |
| | - Artigos de higiene e limpeza, vestuário e artigos pessoais | 1 107,00 | 620,59 |
| | - Medicamentos e artigos para a saúde | 674,96 | 18,42 |
| | - Outros fornecimentos e serviços | 519,26 | 2 583,72 |
| 624 | Energia e fluidos | 13 162,34 | 10 472,03 |
| | - Electricidade | 530,88 | 1 314,58 |
| | - Combustíveis e lubrificantes | 12 156,56 | 8 530,96 |
| | - Outros | 474,90 | 626,49 |
| 625 | Deslocações, estadas e transportes | 5 961,12 | 288 365,95 |
| | - Deslocações e estadas | 2 454,43 | 1 114,32 |
| | - Transportes de pessoal | 1 956,16 | 287 251,63 |
| | - Outros | 1 550,53 | 0,00 |
| 626 | Serviços diversos | 61 172,35 | 50 441,55 |
| | - Rendas e alugueres | 7 581,46 | 12 413,43 |
| | - Comunicação | 6 024,08 | 4 783,65 |
| | - Seguros | 10 644,84 | 13 806,52 |
| | - Contencioso e notariado | 15,00 | 0,00 |
| | - Despesas de representação dos serviços | 270,21 | 11 224,41 |
| | - Limpeza, higiene e conforto | 2 296,46 | 8 158,85 |
| | - Outros serviços | 34 340,30 | 54,69 |
| Totais | | 1 243 848,46 | 1 067 793,04 |

Handwritten signatures and initials in blue ink on the right side of the table, including a large signature at the top and several smaller ones below.

23.3.3 INDICADORES DE RECURSOS HUMANOS E GASTOS COM O PESSOAL

Os gastos com o pessoal apresentam a seguinte evolução:

| Gastos com o pessoal | 2021 | 2020 |
|---|-------------------|-------------------|
| Remunerações Órgãos Autárquicos | 35 800,58 | 45 667,58 |
| Remunerações do pessoal | 452 755,62 | 523 341,10 |
| - Remunerações base | 343 576,46 | 386 282,52 |
| - Subsídios de férias | 30 587,23 | 40 248,55 |
| - Subsídios de Natal | 26 166,23 | 40 455,14 |
| - Subsídio de refeição | 36 058,20 | 35 851,32 |
| - Abono para falhas | 1 646,76 | 1 645,86 |
| - Ajudas de custo | 670,28 | 1 609,20 |
| - Outros suplementos | 14 050,46 | 17 248,51 |
| Pensões | 7 132,94 | 0,00 |
| Encargos s/ Remunerações | 105 477,00 | 122 064,79 |
| Seguros de acid. trab e doenças profis. | 18 485,09 | 15 611,77 |
| Outros gastos com o pessoal | 16 159,38 | 25 645,01 |
| Totais | 635 810,61 | 732 330,25 |

m
h
rd
h
h

23.3.4 DIFERIMENTOS ATIVOS

Os diferimentos ativos, à data de 31/12/2021 e 31/12/2020, são os seguintes:

| Diferimentos ativos | 31-12-2021 | 31-12-2020 |
|-----------------------|-----------------|------------------|
| Gastos a reconhecer | | |
| - Seguros | 4 215,67 | 13 133,66 |
| - Assistência Técnica | 2,02 | 153,66 |
| Totais | 4 217,69 | 13 287,32 |

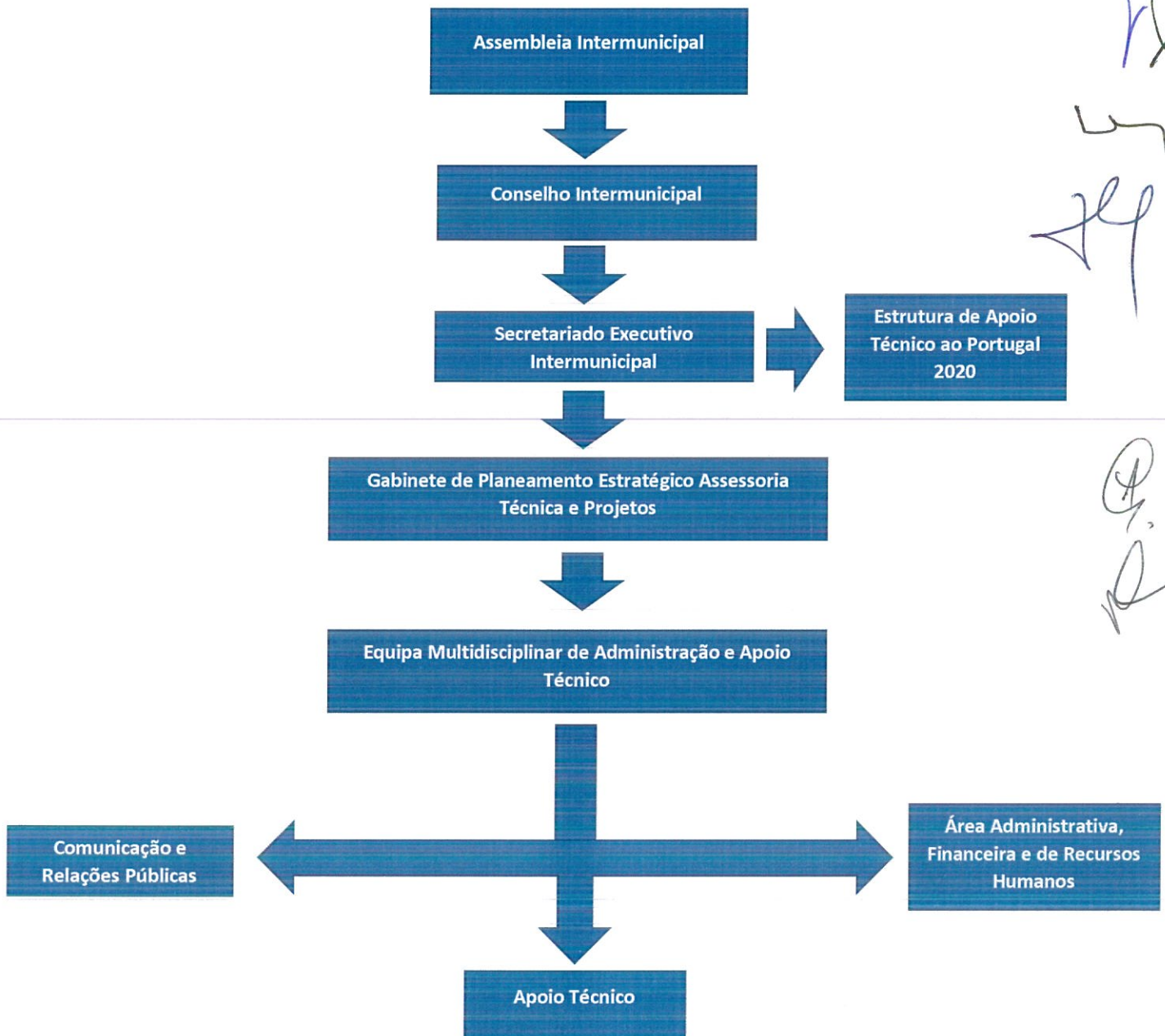
h
h

23.3.5 DIFERIMENTOS PASSIVOS

Os diferimentos passivos, à data de 31/12/2021 e 31/12/2020, são os seguintes:

| Diferimentos passivos | 31-12-2021 | 31-12-2020 |
|---|------------------|------------------|
| Rendimentos a reconhecer | 43 481,16 | 43 481,16 |
| - Transferências e subsídios de capital obtidos com condições | 0,00 | 0,00 |
| - FEDER | 0,00 | 0,00 |
| - Fundo de Coesão | 0,00 | 0,00 |
| - Fundo Social Europeu | 0,00 | 0,00 |
| - Outros | 43 481,16 | 43 481,16 |
| Totais | 43 481,16 | 43 481,16 |

Organograma da Comunidade Intermunicipal da Beira Baixa





Comunidade Intermunicipal da Beira Baixa

Demonstração do desempenho orçamental do período findo em 31 de Dezembro de 2021

Valores em €

| RUBRICA RECEBIMENTOS | FONTES DE FINANCIAMENTO (n) | | | | | | (n-1) |
|--|-----------------------------|-------------|---------------------|-------------|-------------------|---------------------|---------------------|
| | RP | RG | UE | EMPR | FUNDOS ALHEIOS | TOTAL | |
| Saldo da gerência anterior | 1 169 356,00 | 0,00 | 529 698,77 | 0,00 | 0,00 | 1 699 054,77 | 1 047 640,04 |
| Operações Orçamentais [1] | 1 169 356,00 | 0,00 | 529 698,77 | 0,00 | 0,00 | 1 699 054,77 | 1 035 523,12 |
| Devolução do saldo oper. Orçamentais | 0,00 | 0,00 | 0,00 | 0,00 | 0,00 | 0,00 | 0,00 |
| Operações de tesouraria [A] | 0,00 | 0,00 | 0,00 | 0,00 | 0,00 | 0,00 | 12 116,92 |
| Recebimento do saldo devolvido por terceiras entidades | 0,00 | 0,00 | 0,00 | 0,00 | 0,00 | 0,00 | 0,00 |
| Receita corrente | 1 599 045,62 | 0,00 | 667 276,01 | 0,00 | 0,00 | 2 266 321,63 | 2 622 688,91 |
| R1 Receita Fiscal | 0,00 | 0,00 | 0,00 | 0,00 | 0,00 | 0,00 | 0,00 |
| R1.1 Impostos diretos | 0,00 | 0,00 | 0,00 | 0,00 | 0,00 | 0,00 | 0,00 |
| R1.2 Impostos indiretos | 0,00 | 0,00 | 0,00 | 0,00 | 0,00 | 0,00 | 0,00 |
| R2 Contribuições para sistemas de proteção social e subsistemas de saúde | 0,00 | 0,00 | 0,00 | 0,00 | 0,00 | 0,00 | 0,00 |
| R3 Taxas, multas e outras penalidades | 0,00 | 0,00 | 0,00 | 0,00 | 0,00 | 0,00 | 0,00 |
| R4 Rendimentos de propriedade | 23 193,84 | 0,00 | 0,00 | 0,00 | 0,00 | 23 193,84 | 23 193,84 |
| R5 Transferências e subsídios correntes | 1 575 851,78 | 0,00 | 667 276,01 | 0,00 | 0,00 | 2 243 127,79 | 2 599 495,07 |
| R5.1 Transferências correntes | 1 575 851,78 | 0,00 | 667 276,01 | 0,00 | 0,00 | 2 243 127,79 | 2 599 495,07 |
| R5.1.1 Administrações Públicas | 1 575 851,78 | 0,00 | 667 276,01 | 0,00 | 0,00 | 2 243 127,79 | 2 599 495,07 |
| R5.1.1.1 Administração Central - Estado Português | 179 813,00 | 0,00 | 667 276,01 | 0,00 | 0,00 | 847 089,01 | 693 164,77 |
| R5.1.1.2 Administração Central - Outras entidades | 696 773,66 | 0,00 | 0,00 | 0,00 | 0,00 | 696 773,66 | 1 066 026,32 |
| R5.1.1.3 Segurança Social | 0,00 | 0,00 | 0,00 | 0,00 | 0,00 | 0,00 | 0,00 |
| R5.1.1.4 Administração Regional | 0,00 | 0,00 | 0,00 | 0,00 | 0,00 | 0,00 | 0,00 |
| R5.1.1.5 Administração Local | 699 265,12 | 0,00 | 0,00 | 0,00 | 0,00 | 699 265,12 | 840 303,98 |
| R5.1.2 Exterior - U E | 0,00 | 0,00 | 0,00 | 0,00 | 0,00 | 0,00 | 0,00 |
| R5.1.3 Outras | 0,00 | 0,00 | 0,00 | 0,00 | 0,00 | 0,00 | 0,00 |
| R5.2 Subsídios correntes | 0,00 | 0,00 | 0,00 | 0,00 | 0,00 | 0,00 | 0,00 |
| R6 Venda de bens e serviços | 0,00 | 0,00 | 0,00 | 0,00 | 0,00 | 0,00 | 0,00 |
| R7 Outras receitas correntes | 0,00 | 0,00 | 0,00 | 0,00 | 0,00 | 0,00 | 0,00 |
| Receita de capital | 0,00 | 0,00 | 0,00 | 0,00 | 0,00 | 0,00 | 0,00 |
| R8 Venda de bens de investimento | 0,00 | 0,00 | 0,00 | 0,00 | 0,00 | 0,00 | 0,00 |
| R9 Transferências e subsídios de capital | 0,00 | 0,00 | 0,00 | 0,00 | 0,00 | 0,00 | 0,00 |
| R9.1 Transferências de capital | 0,00 | 0,00 | 0,00 | 0,00 | 0,00 | 0,00 | 0,00 |
| R9.1.1 Administrações Públicas | 0,00 | 0,00 | 0,00 | 0,00 | 0,00 | 0,00 | 0,00 |
| R9.1.1.1 Administração Central - Estado Português | 0,00 | 0,00 | 0,00 | 0,00 | 0,00 | 0,00 | 0,00 |
| R9.1.1.2 Administração Central - Outras entidades | 0,00 | 0,00 | 0,00 | 0,00 | 0,00 | 0,00 | 0,00 |
| R9.1.1.3 Segurança Social | 0,00 | 0,00 | 0,00 | 0,00 | 0,00 | 0,00 | 0,00 |
| R9.1.1.4 Administração Regional | 0,00 | 0,00 | 0,00 | 0,00 | 0,00 | 0,00 | 0,00 |
| R9.1.1.5 Administração Local | 0,00 | 0,00 | 0,00 | 0,00 | 0,00 | 0,00 | 0,00 |
| R9.1.2 Exterior - U E | 0,00 | 0,00 | 0,00 | 0,00 | 0,00 | 0,00 | 0,00 |
| R9.1.3 Outras | 0,00 | 0,00 | 0,00 | 0,00 | 0,00 | 0,00 | 0,00 |
| R9.2 Subsídios de capital | 0,00 | 0,00 | 0,00 | 0,00 | 0,00 | 0,00 | 0,00 |
| R10 Outras receitas de capital | 0,00 | 0,00 | 0,00 | 0,00 | 0,00 | 0,00 | 0,00 |
| R11 Reposições não abatidas aos pagamentos | 0,00 | 0,00 | 0,00 | 0,00 | 0,00 | 0,00 | 1 478,64 |
| Receita efetiva [2] | 1 599 045,62 | 0,00 | 667 276,01 | 0,00 | 0,00 | 2 266 321,63 | 2 624 167,55 |
| Receita não efetiva [3] | 0,00 | 0,00 | 0,00 | 0,00 | 0,00 | 0,00 | 0,00 |
| R12 Receita com ativos financeiros | 0,00 | 0,00 | 0,00 | 0,00 | 0,00 | 0,00 | 0,00 |
| R13 Receita com passivos financeiros | 0,00 | 0,00 | 0,00 | 0,00 | 0,00 | 0,00 | 0,00 |
| Soma [4]=[1]+[2]+[3] | 2 768 401,62 | 0,00 | 1 196 974,78 | 0,00 | 0,00 | 3 965 376,40 | 3 659 690,67 |
| Operações de tesouraria [B] | 0,00 | 0,00 | 0,00 | 0,00 | 629 543,21 | 629 543,21 | 561 642,68 |



Comunidade Intermunicipal da Beira Baixa

Demonstração do desempenho orçamental do período findo em 31 de Dezembro de 2021

Valores em €

| RUBRICA PAGAMENTOS | FONTES DE FINANCIAMENTO (n) | | | | | | (n-1) |
|---|-----------------------------|-------------|---------------------|-------------|-------------------|---------------------|---------------------|
| | RP | RG | UE | EMPR | FUNDOS ALHEIOS | TOTAL | |
| Despesa corrente | 1 868 309,06 | 0,00 | 101 440,84 | 0,00 | 0,00 | 1 969 749,90 | 1 871 691,24 |
| D1 Despesas com o pessoal | 602 438,95 | 0,00 | 53 910,40 | 0,00 | 0,00 | 656 349,35 | 619 935,94 |
| D1.1 Remunerações Certas e Permanentes | 473 773,45 | 0,00 | 44 684,34 | 0,00 | 0,00 | 518 457,79 | 502 756,25 |
| D1.2 Abonos Variáveis ou Eventuais | 3 969,66 | 0,00 | 267,54 | 0,00 | 0,00 | 4 237,20 | 6 155,24 |
| D1.3 Segurança Social | 124 695,84 | 0,00 | 8 958,52 | 0,00 | 0,00 | 133 654,36 | 111 024,45 |
| D2 Aquisição de bens e serviços | 1 212 978,42 | 0,00 | 47 530,44 | 0,00 | 0,00 | 1 260 508,86 | 1 091 160,63 |
| D3 Juros e outros encargos | 0,00 | 0,00 | 0,00 | 0,00 | 0,00 | 0,00 | 0,00 |
| D4 Transferências e subsídios correntes | 52 043,28 | 0,00 | 0,00 | 0,00 | 0,00 | 52 043,28 | 159 947,72 |
| D4.1 Transferências correntes | 52 043,28 | 0,00 | 0,00 | 0,00 | 0,00 | 52 043,28 | 159 947,72 |
| D4.1.1 Administrações Públicas | 0,00 | 0,00 | 0,00 | 0,00 | 0,00 | 0,00 | 0,00 |
| D4.1.1.1 Administração Central - Estado Português | 0,00 | 0,00 | 0,00 | 0,00 | 0,00 | 0,00 | 0,00 |
| D4.1.1.2 Administração Central - Outras entidades | 0,00 | 0,00 | 0,00 | 0,00 | 0,00 | 0,00 | 0,00 |
| D4.1.1.3 Segurança Social | 0,00 | 0,00 | 0,00 | 0,00 | 0,00 | 0,00 | 0,00 |
| D4.1.1.4 Administração Regional | 0,00 | 0,00 | 0,00 | 0,00 | 0,00 | 0,00 | 0,00 |
| D4.1.1.5 Administração Local | 0,00 | 0,00 | 0,00 | 0,00 | 0,00 | 0,00 | 0,00 |
| D4.1.2 Entidades do setor não lucrativo | 5 043,28 | 0,00 | 0,00 | 0,00 | 0,00 | 5 043,28 | 44 491,68 |
| D4.1.3 Famílias | 0,00 | 0,00 | 0,00 | 0,00 | 0,00 | 0,00 | 351,04 |
| D4.1.4 Outras | 47 000,00 | 0,00 | 0,00 | 0,00 | 0,00 | 47 000,00 | 115 105,00 |
| D4.2 Subsídios correntes | 0,00 | 0,00 | 0,00 | 0,00 | 0,00 | 0,00 | 0,00 |
| D5 Outras despesas correntes | 848,41 | 0,00 | 0,00 | 0,00 | 0,00 | 848,41 | 646,95 |
| Despesa de capital | 340 425,20 | 0,00 | 0,00 | 0,00 | 0,00 | 340 425,20 | 88 944,66 |
| D6 Aquisição de bens de capital | 340 425,20 | 0,00 | 0,00 | 0,00 | 0,00 | 340 425,20 | 88 944,66 |
| D7 Transferência e subsídios de capital | 0,00 | 0,00 | 0,00 | 0,00 | 0,00 | 0,00 | 0,00 |
| D7.1 Transferências de capital | 0,00 | 0,00 | 0,00 | 0,00 | 0,00 | 0,00 | 0,00 |
| D7.1.1 Administrações Públicas | 0,00 | 0,00 | 0,00 | 0,00 | 0,00 | 0,00 | 0,00 |
| D7.1.1.1 Administração Central - Estado Português | 0,00 | 0,00 | 0,00 | 0,00 | 0,00 | 0,00 | 0,00 |
| D7.1.1.2 Administração Central - Outras entidades | 0,00 | 0,00 | 0,00 | 0,00 | 0,00 | 0,00 | 0,00 |
| D7.1.1.3 Segurança Social | 0,00 | 0,00 | 0,00 | 0,00 | 0,00 | 0,00 | 0,00 |
| D7.1.1.4 Administração Regional | 0,00 | 0,00 | 0,00 | 0,00 | 0,00 | 0,00 | 0,00 |
| D7.1.1.5 Administração Local | 0,00 | 0,00 | 0,00 | 0,00 | 0,00 | 0,00 | 0,00 |
| D7.1.2 Entidades do setor não lucrativo | 0,00 | 0,00 | 0,00 | 0,00 | 0,00 | 0,00 | 0,00 |
| D7.1.3 Famílias | 0,00 | 0,00 | 0,00 | 0,00 | 0,00 | 0,00 | 0,00 |
| D7.1.4 Outras | 0,00 | 0,00 | 0,00 | 0,00 | 0,00 | 0,00 | 0,00 |
| D7.2 Subsídios de capital | 0,00 | 0,00 | 0,00 | 0,00 | 0,00 | 0,00 | 0,00 |
| D8 Outras despesas de capital | 0,00 | 0,00 | 0,00 | 0,00 | 0,00 | 0,00 | 0,00 |
| Despesa efetiva [5] | 2 208 734,26 | 0,00 | 101 440,84 | 0,00 | 0,00 | 2 310 175,10 | 1 960 635,90 |
| Despesa não efetiva [6] | 0,00 | 0,00 | 0,00 | 0,00 | 0,00 | 0,00 | 0,00 |
| D9 Despesa com ativos financeiros | 0,00 | 0,00 | 0,00 | 0,00 | 0,00 | 0,00 | 0,00 |
| D10 Despesa com passivos financeiros | 0,00 | 0,00 | 0,00 | 0,00 | 0,00 | 0,00 | 0,00 |
| Soma [7]=[5]+[6] | 2 208 734,26 | 0,00 | 101 440,84 | 0,00 | 0,00 | 2 310 175,10 | 1 960 635,90 |
| Operações de tesouraria [C] | 0,00 | 0,00 | 0,00 | 0,00 | 616 350,77 | 616 350,77 | 573 759,60 |
| Saldo para a gerência seguinte | 559 667,36 | 0,00 | 1 095 533,94 | 0,00 | 13 192,44 | 1 668 393,74 | 1 699 054,77 |
| Operações orçamentais [8] = [4]-[7] | 559 667,36 | 0,00 | 1 095 533,94 | 0,00 | 0,00 | 1 655 201,30 | 1 699 054,77 |
| Operações de tesouraria [D]=[A]+[B]-[C] | 0,00 | 0,00 | 0,00 | 0,00 | 13 192,44 | 13 192,44 | 0,00 |
| Saldo global [2] - [5] | -609 688,64 | 0,00 | 565 835,17 | 0,00 | 0,00 | -43 853,47 | 663 531,65 |
| Despesa primária | 2 208 734,26 | 0,00 | 101 440,84 | 0,00 | 0,00 | 2 310 175,10 | 1 960 635,90 |
| Saldo corrente | -269 263,44 | 0,00 | 565 835,17 | 0,00 | 0,00 | 296 571,73 | 750 997,67 |
| Saldo de capital | -340 425,20 | 0,00 | 0,00 | 0,00 | 0,00 | -340 425,20 | -88 944,66 |
| Saldo primário | -609 688,64 | 0,00 | 565 835,17 | 0,00 | 0,00 | -43 853,47 | 663 531,65 |
| Receita total [1] + [2] + [3] | 2 768 401,62 | 0,00 | 1 196 974,78 | 0,00 | 0,00 | 3 965 376,40 | 3 659 690,67 |
| Despesa total [5] + [6] | 2 208 734,26 | 0,00 | 101 440,84 | 0,00 | 0,00 | 2 310 175,10 | 1 960 635,90 |

Comunidade Intermunicipal da Beira Baixa

Demonstração de Execução Orçamental da Receita

Ano: 2021

(designação da autarquia local)

Euros

| Rubrica | Descrição | Previsões corrigidas | Rec. pl/ cobrar per. anteriores | Receitas liquidadas | Liquidações anuladas | Receitas cobradas brutas | Reembolsos e Emissões | Pagos | Receitas cobradas líquidas | | Rec. pl/ cobrar final do período | Grau exec. orçamental | |
|-------------------------|---|----------------------|---------------------------------|---------------------|----------------------|--------------------------|-----------------------|-------|----------------------------|------------------|----------------------------------|-----------------------|------------------|
| | | | | | | | | | Períodos anteriores | Período corrente | | Períodos anteriores | Período corrente |
| Receita corrente | | | | | | | | | | | | | |
| 05 | Rendimentos da propriedade | 23 808,00 | 0,00 | 23 193,84 | 0,00 | 23 193,84 | 0,00 | 0,00 | 0,00 | 23 193,84 | 0,00 | 0,000 | 97,420 |
| 0502 | Juros-Sociedades financeiras | 10,00 | 0,00 | 0,00 | 0,00 | 0,00 | 0,00 | 0,00 | 0,00 | 0,00 | 0,00 | 0,000 | 0,000 |
| 050201 | Bancos e outras instituições financeiras | 10,00 | 0,00 | 0,00 | 0,00 | 0,00 | 0,00 | 0,00 | 0,00 | 0,00 | 0,00 | 0,000 | 0,000 |
| 0510 | Rendas | 23 798,00 | 0,00 | 23 193,84 | 0,00 | 23 193,84 | 0,00 | 0,00 | 0,00 | 23 193,84 | 0,00 | 0,000 | 97,461 |
| 051004 | Edifícios | 23 788,00 | 0,00 | 23 193,84 | 0,00 | 23 193,84 | 0,00 | 0,00 | 0,00 | 23 193,84 | 0,00 | 0,000 | 97,502 |
| 051099 | Outros | 10,00 | 0,00 | 0,00 | 0,00 | 0,00 | 0,00 | 0,00 | 0,00 | 0,00 | 0,00 | 0,000 | 0,000 |
| 06 | Transferências correntes | 2 308 018,71 | 0,00 | 2 243 127,79 | 0,00 | 2 243 127,79 | 0,00 | 0,00 | 0,00 | 2 243 127,79 | 0,00 | 0,000 | 97,188 |
| 0603 | Administração central | 1 640 177,52 | 0,00 | 1 543 862,67 | 0,00 | 1 543 862,67 | 0,00 | 0,00 | 0,00 | 1 543 862,67 | 0,00 | 0,000 | 94,128 |
| 060301 | Estado | 179 813,00 | 0,00 | 179 813,00 | 0,00 | 179 813,00 | 0,00 | 0,00 | 0,00 | 179 813,00 | 0,00 | 0,000 | 100,000 |
| 06030199 | Outras | 179 813,00 | 0,00 | 179 813,00 | 0,00 | 179 813,00 | 0,00 | 0,00 | 0,00 | 179 813,00 | 0,00 | 0,000 | 100,000 |
| 0603019901 | 0,5% - FEE Corrente dos Municípios Associados | 179 813,00 | 0,00 | 179 813,00 | 0,00 | 179 813,00 | 0,00 | 0,00 | 0,00 | 179 813,00 | 0,00 | 0,000 | 100,000 |
| 060306 | Estado-Particip comunit projectos co-financiados | 673 460,49 | 0,00 | 667 276,01 | 0,00 | 667 276,01 | 0,00 | 0,00 | 0,00 | 667 276,01 | 0,00 | 0,000 | 99,082 |
| 06030601 | FEDER - Programa Operacional " Centro 2020" | 548 957,99 | 0,00 | 529 355,92 | 0,00 | 529 355,92 | 0,00 | 0,00 | 0,00 | 529 355,92 | 0,00 | 0,000 | 96,429 |
| 0603060101 | Assistência Técnica 2015/2016 | 4 868,00 | 0,00 | 4 809,30 | 0,00 | 4 809,30 | 0,00 | 0,00 | 0,00 | 4 809,30 | 0,00 | 0,000 | 98,794 |
| 0603060102 | Assistência Técnica 2017/2018 | 7 388,00 | 0,00 | 7 323,66 | 0,00 | 7 323,66 | 0,00 | 0,00 | 0,00 | 7 323,66 | 0,00 | 0,000 | 99,129 |
| 0603060104 | Programa Ação Beira Baixa Terras de Excelência | 10,00 | 0,00 | 0,00 | 0,00 | 0,00 | 0,00 | 0,00 | 0,00 | 0,00 | 0,00 | 0,000 | 0,000 |
| 0603060106 | Beira Baixa Cultural | 10,00 | 0,00 | 0,00 | 0,00 | 0,00 | 0,00 | 0,00 | 0,00 | 0,00 | 0,00 | 0,000 | 0,000 |
| 0603060108 | Plano de Ação e Mobilidade Urbana (PAMUS) | 10,00 | 0,00 | 0,00 | 0,00 | 0,00 | 0,00 | 0,00 | 0,00 | 0,00 | 0,00 | 0,000 | 0,000 |
| 0603060109 | Beira Baixa Terras Excelência - Din Coord e Acomp | 10,00 | 0,00 | 0,00 | 0,00 | 0,00 | 0,00 | 0,00 | 0,00 | 0,00 | 0,00 | 0,000 | 0,000 |
| 0603060110 | Beira Baixa - Três dias Três experiências | 377 461,14 | 0,00 | 358 082,11 | 0,00 | 358 082,11 | 0,00 | 0,00 | 0,00 | 358 082,11 | 0,00 | 0,000 | 94,866 |
| 0603060111 | Programa de Valorização da Fieira do Queijo | 67 500,00 | 0,00 | 67 500,00 | 0,00 | 67 500,00 | 0,00 | 0,00 | 0,00 | 67 500,00 | 0,00 | 0,000 | 100,000 |
| 0603060112 | Assistência Técnica 2019-2021 | 91 650,85 | 0,00 | 91 640,85 | 0,00 | 91 640,85 | 0,00 | 0,00 | 0,00 | 91 640,85 | 0,00 | 0,000 | 99,989 |
| 0603060116 | Protecção Contra Riscos de Incêndios na Beira Bai | 10,00 | 0,00 | 0,00 | 0,00 | 0,00 | 0,00 | 0,00 | 0,00 | 0,00 | 0,00 | 0,000 | 0,000 |
| 0603060117 | Cultura para Todos - CIMBB | 10,00 | 0,00 | 0,00 | 0,00 | 0,00 | 0,00 | 0,00 | 0,00 | 0,00 | 0,00 | 0,000 | 0,000 |
| 0603060118 | Beira Baixa Cultural 2.0 | 10,00 | 0,00 | 0,00 | 0,00 | 0,00 | 0,00 | 0,00 | 0,00 | 0,00 | 0,00 | 0,000 | 0,000 |
| 0603060119 | Beira Baixa - Previne e Combate | 10,00 | 0,00 | 0,00 | 0,00 | 0,00 | 0,00 | 0,00 | 0,00 | 0,00 | 0,00 | 0,000 | 0,000 |
| 0603060199 | Outros Projetos Financiados | 10,00 | 0,00 | 0,00 | 0,00 | 0,00 | 0,00 | 0,00 | 0,00 | 0,00 | 0,00 | 0,000 | 0,000 |
| 06030603 | FSE - Programa Operacional "Centro 2020" | 17 242,00 | 0,00 | 17 045,04 | 0,00 | 17 045,04 | 0,00 | 0,00 | 0,00 | 17 045,04 | 0,00 | 0,000 | 98,858 |
| 0603060301 | Promocão do sucesso escolar na Beira Baixa | 17 202,00 | 0,00 | 17 045,04 | 0,00 | 17 045,04 | 0,00 | 0,00 | 0,00 | 17 045,04 | 0,00 | 0,000 | 99,088 |
| 0603060302 | Modernização Administrativa na Beira Baixa | 10,00 | 0,00 | 0,00 | 0,00 | 0,00 | 0,00 | 0,00 | 0,00 | 0,00 | 0,00 | 0,000 | 0,000 |
| 0603060303 | Promocão do sucesso escolar na Beira Baixa - 2ª Fa | 10,00 | 0,00 | 0,00 | 0,00 | 0,00 | 0,00 | 0,00 | 0,00 | 0,00 | 0,00 | 0,000 | 0,000 |
| 0603060304 | Combate as discriminações e estereótipos - Form. P | 10,00 | 0,00 | 0,00 | 0,00 | 0,00 | 0,00 | 0,00 | 0,00 | 0,00 | 0,00 | 0,000 | 0,000 |
| 0603060305 | SATDAP - Form. Prof. para a Administração Pública | 10,00 | 0,00 | 0,00 | 0,00 | 0,00 | 0,00 | 0,00 | 0,00 | 0,00 | 0,00 | 0,000 | 0,000 |
| 06030604 | FEDER - Prog Oper Competitivd Internacionalização | 107 240,50 | 0,00 | 107 240,50 | 0,00 | 107 240,50 | 0,00 | 0,00 | 0,00 | 107 240,50 | 0,00 | 0,000 | 100,000 |
| 0603060401 | GETI IN BUSINESS - Empir Território Baixa Densidade | 107 240,50 | 0,00 | 107 240,50 | 0,00 | 107 240,50 | 0,00 | 0,00 | 0,00 | 107 240,50 | 0,00 | 0,000 | 100,000 |
| 06030605 | ERASMUS+- | 10,00 | 0,00 | 0,00 | 0,00 | 0,00 | 0,00 | 0,00 | 0,00 | 0,00 | 0,00 | 0,000 | 0,000 |

Comunidade Intermunicipal da Beira Baixa

Demonstração de Execução Orçamental da Receita

Ano: 2021

(designação da subárea local)

Euros

| Rúbrica | Descrição | Previsões corrigidas | Rec. pl/ cobrar per. anteriores | Receitas liquidadas | Liquidações anuladas | Receitas cobradas brutas | Reembolsos e Restituições | | Receitas cobradas líquidas | | Rec. pl/ cobrar final do período | Grau exec. orçamental | |
|---------------------------|---|----------------------|---------------------------------|---------------------|----------------------|--------------------------|---------------------------|-------|----------------------------|------------------|----------------------------------|-----------------------|---------------------|
| | | | | | | | Emitidos | Pagos | Períodos anteriores | Período corrente | | Total | Períodos anteriores |
| Receita corrente | | | | | | | | | | | | | |
| 06030699 | Outros | 10,00 | 0,00 | 13 634,55 | 0,00 | 13 634,55 | 0,00 | 0,00 | 0,00 | 0,00 | 0,00 | 0,000 | 136345,500 |
| 060307 | Serviços e fundos autónomos | 786 904,03 | 0,00 | 696 773,66 | 0,00 | 696 773,66 | 0,00 | 0,00 | 0,00 | 0,00 | 0,00 | 0,000 | 88.546 |
| 06030701 | Fundo Florestal Permanente - Gab. Tec. Flor. Inter | 15 956,00 | 0,00 | 15 946,00 | 0,00 | 15 946,00 | 0,00 | 0,00 | 0,00 | 0,00 | 0,00 | 0,000 | 99.937 |
| 06030702 | Fundo Florestal Permanente - Sapatd. Forest. Brig 1e2 | 150 000,00 | 0,00 | 245 689,39 | 0,00 | 245 689,39 | 0,00 | 0,00 | 0,00 | 0,00 | 0,00 | 0,000 | 163.793 |
| 06030703 | Fundo Florestal Permanente - Equip. Prot. Indivd. | 10,00 | 0,00 | 0,00 | 0,00 | 0,00 | 0,00 | 0,00 | 0,00 | 0,00 | 0,00 | 0,000 | 0,000 |
| 06030704 | Transferência IMT - Lei 52/2015 | 80 981,00 | 0,00 | 0,00 | 0,00 | 0,00 | 0,00 | 0,00 | 0,00 | 0,00 | 0,00 | 0,000 | 0,000 |
| 06030705 | Fundo Ambiental - PROTTRANSF | 110 899,00 | 0,00 | 15 608,97 | 0,00 | 15 608,97 | 0,00 | 0,00 | 0,00 | 0,00 | 0,00 | 0,000 | 14.075 |
| 06030707 | Projetos Valorizar | 10,00 | 0,00 | 0,00 | 0,00 | 0,00 | 0,00 | 0,00 | 0,00 | 0,00 | 0,00 | 0,000 | 0,000 |
| 06030708 | Fundo Ambiental - PART | 350 514,70 | 0,00 | 355 890,68 | 0,00 | 355 890,68 | 0,00 | 0,00 | 0,00 | 0,00 | 0,00 | 0,000 | 101.534 |
| 06030709 | Fundo Ambiental - BEIRA BAIXA 3AC | 1,00 | 0,00 | 0,00 | 0,00 | 0,00 | 0,00 | 0,00 | 0,00 | 0,00 | 0,00 | 0,000 | 0,000 |
| 06030710 | Plano Intern. Adaptação Climáticas da Beira Baixa | 65 340,00 | 0,00 | 50 446,29 | 0,00 | 50 446,29 | 0,00 | 0,00 | 0,00 | 0,00 | 0,00 | 0,000 | 77.206 |
| 06030799 | Outros | 13 192,33 | 0,00 | 13 192,33 | 0,00 | 13 192,33 | 0,00 | 0,00 | 0,00 | 0,00 | 0,00 | 0,000 | 100.000 |
| 0605 | Administração local | 667 841,19 | 0,00 | 699 265,12 | 0,00 | 699 265,12 | 0,00 | 0,00 | 0,00 | 0,00 | 0,00 | 0,000 | 104.705 |
| 060501 | Contínente | 667 841,19 | 0,00 | 699 265,12 | 0,00 | 699 265,12 | 0,00 | 0,00 | 0,00 | 0,00 | 0,00 | 0,000 | 104.705 |
| 06050101 | Transf. correntes - Quotas dos Mun. Associados | 350 000,00 | 0,00 | 350 000,00 | 0,00 | 350 000,00 | 0,00 | 0,00 | 0,00 | 0,00 | 0,00 | 0,000 | 100.000 |
| 06050102 | Transf. Corr. Mun. Ass. - Comp. Nac. Proj. Colín. | 10,00 | 0,00 | 0,00 | 0,00 | 0,00 | 0,00 | 0,00 | 0,00 | 0,00 | 0,00 | 0,000 | 0,000 |
| 06050103 | Transf. Correntes de Entidades Intermunicipais | 10,00 | 0,00 | 0,00 | 0,00 | 0,00 | 0,00 | 0,00 | 0,00 | 0,00 | 0,00 | 0,000 | 0,000 |
| 06050105 | Transf. Corr. Mun. Ass. - Comp Proj não Financiados | 34 763,19 | 0,00 | 34 763,19 | 0,00 | 34 763,19 | 0,00 | 0,00 | 0,00 | 0,00 | 0,00 | 0,000 | 100.000 |
| 06050106 | Transf. corr Mun. Ass. - comp. nacional projetos | 260 000,00 | 0,00 | 314 501,93 | 0,00 | 314 501,93 | 0,00 | 0,00 | 0,00 | 0,00 | 0,00 | 0,000 | 120.962 |
| 06050107 | Transf. Corr. Mun. Ass. - PART | 23 048,00 | 0,00 | 0,00 | 0,00 | 0,00 | 0,00 | 0,00 | 0,00 | 0,00 | 0,00 | 0,000 | 0,000 |
| 06050108 | Trans. Corr. Mun. Ass. - Concessão de Transportes | 10,00 | 0,00 | 0,00 | 0,00 | 0,00 | 0,00 | 0,00 | 0,00 | 0,00 | 0,00 | 0,000 | 0,000 |
| Receita de capital | | | | | | | | | | | | | |
| 10 | Transferências de capital | 12 902,00 | 0,00 | 0,00 | 0,00 | 0,00 | 0,00 | 0,00 | 0,00 | 0,00 | 0,00 | 0,000 | 0,000 |
| 1003 | Administração central | 12 892,00 | 0,00 | 0,00 | 0,00 | 0,00 | 0,00 | 0,00 | 0,00 | 0,00 | 0,00 | 0,000 | 0,000 |
| 100308 | Serviços e fundos autónomos | 12 892,00 | 0,00 | 0,00 | 0,00 | 0,00 | 0,00 | 0,00 | 0,00 | 0,00 | 0,00 | 0,000 | 0,000 |
| 10030805 | Fundo de Coesão POVT | 12 892,00 | 0,00 | 0,00 | 0,00 | 0,00 | 0,00 | 0,00 | 0,00 | 0,00 | 0,00 | 0,000 | 0,000 |
| 1003080501 | Ref. Inst. Rede Defesa Floresta Contra Incêndios | 12 892,00 | 0,00 | 0,00 | 0,00 | 0,00 | 0,00 | 0,00 | 0,00 | 0,00 | 0,00 | 0,000 | 0,000 |
| 1005 | Administração local | 10,00 | 0,00 | 0,00 | 0,00 | 0,00 | 0,00 | 0,00 | 0,00 | 0,00 | 0,00 | 0,000 | 0,000 |
| 100501 | Contínente | 10,00 | 0,00 | 0,00 | 0,00 | 0,00 | 0,00 | 0,00 | 0,00 | 0,00 | 0,00 | 0,000 | 0,000 |
| 10050101 | Receitas Capital Municípios Associados | 10,00 | 0,00 | 0,00 | 0,00 | 0,00 | 0,00 | 0,00 | 0,00 | 0,00 | 0,00 | 0,000 | 0,000 |
| Outras receitas | | | | | | | | | | | | | |
| 16 | Saldo da gestão anterior | 1 113 000,00 | 0,00 | 1 113 000,00 | 0,00 | 1 113 000,00 | 0,00 | 0,00 | 0,00 | 0,00 | 0,00 | 0,000 | 100.000 |
| 1601 | Saldo orçamental | 1 113 000,00 | 0,00 | 1 113 000,00 | 0,00 | 1 113 000,00 | 0,00 | 0,00 | 0,00 | 0,00 | 0,00 | 0,000 | 100.000 |

Comunidade Intermunicipal da Beira Baixa

Demonstração de Execução Orçamental da Receita

Ano: 2021

(designação da autarquia local)

Euros

| Rúbrica | Descrição | Previsões corrigidas | Rec. p/ cobrar per. anteriores | Receitas liquidadas | Liquidações anuladas | Receitas cobradas brutas | Reembolsos e Restituições | | Receitas cobradas líquidas | | Rec. p/ cobrar final do período | Grau exec. orçamental | |
|---------|----------------------------------|----------------------|--------------------------------|---------------------|----------------------|--------------------------|---------------------------|-------------|----------------------------|---------------------|---------------------------------|-----------------------|---------------------|
| | | | | | | | Emitidos | Pagos | Períodos anteriores | Período corrente | | Total | Períodos anteriores |
| 160101 | Na posse do serviço | 1 113 000,00 | 0,00 | 1 113 000,00 | 0,00 | 1 113 000,00 | 0,00 | 0,00 | 0,00 | 1 113 000,00 | 0,00 | 0,000 | 100,000 |
| | Total Receitas Correntes | 2 531 826,71 | 0,00 | 2 266 321,63 | 0,00 | 2 266 321,63 | 0,00 | 0,00 | 0,00 | 2 266 321,63 | 0,00 | 0,000 | 97,191 |
| | Total Receitas de Capital | 12 902,00 | 0,00 | 0,00 | 0,00 | 0,00 | 0,00 | 0,00 | 0,00 | 0,00 | 0,00 | 0,000 | 0,000 |
| | Total Outras Receitas | 1 113 000,00 | 0,00 | 1 113 000,00 | 0,00 | 1 113 000,00 | 0,00 | 0,00 | 0,00 | 1 113 000,00 | 0,00 | 0,000 | 100,000 |
| | Total | 3 457 728,71 | 0,00 | 3 379 321,63 | 0,00 | 3 379 321,63 | 0,00 | 0,00 | 0,00 | 3 379 321,63 | 0,00 | 0,000 | 97,732 |

ORGÃO EXECUTIVO
Em ... de ... de ...

ORGÃO DELIBERATIVO
Em ... de ... de ...

[Handwritten signatures and marks]

Comunidade Intermunicipal da Beira Baixa

Demonstração de Execução Orçamental da Despesa

Ano: 2021

(designação da subtração local)

Euros

| Código | Classif. Económica Despesa Designação | Despesas por pagar período anteriores | Dotações corrigidas | Cativos/desativos | Compromissos | Obrigações | Despesas pagas líquidas de reposições | | Compromissos a transferir | Obrigações por pagar | Grau de execução orçamental | | |
|-------------------------|--|---------------------------------------|---------------------|-------------------|--------------|------------|---------------------------------------|------------------|---------------------------|----------------------|-----------------------------|---------------------|------------------|
| | | | | | | | Períodos anteriores | Período corrente | | | Total | Períodos anteriores | Período corrente |
| Despesa corrente | | | | | | | | | | | | | |
| 01 | Despesas com o pessoal | 9 508,43 | 890 460,00 | 0,00 | 667 093,27 | 667 093,27 | 9 508,43 | 646 840,92 | 666 349,35 | 0,00 | 10 743,92 | 1,088 | 72,941 |
| 0101 | Remunerações certas e permanentes | 9 508,43 | 712 060,00 | 0,00 | 523 435,01 | 523 435,01 | 9 508,43 | 508 949,36 | 518 457,79 | 0,00 | 4 977,22 | 1,335 | 71,476 |
| 010101 | Tributares órgãos soberania e memb. órgãos autárq. | 1 949,83 | 46 500,00 | 0,00 | 37 831,50 | 37 831,50 | 1 949,83 | 35 839,27 | 37 789,10 | 0,00 | 42,40 | 4,193 | 77,074 |
| 010104 | Pessoal quadros-Regime contrato Indivíd. trabalho | 5 001,06 | 230 010,00 | 0,00 | 160 072,03 | 160 072,03 | 5 001,06 | 152 534,05 | 157 535,11 | 0,00 | 2 536,92 | 2,174 | 66,316 |
| 01010401 | Pessoal em Funções | 5 001,06 | 200 000,00 | 0,00 | 160 072,03 | 160 072,03 | 5 001,06 | 152 534,05 | 157 535,11 | 0,00 | 2 536,92 | 2,501 | 76,287 |
| 01010402 | Alter. Obrigatórias. Posicionamento Remuneratório | 0,00 | 5 000,00 | 0,00 | 0,00 | 0,00 | 0,00 | 0,00 | 0,00 | 0,00 | 0,00 | 0,000 | 0,000 |
| 01010403 | Alter. Facultativas. Posicionamento Remuneratório | 0,00 | 10,00 | 0,00 | 0,00 | 0,00 | 0,00 | 0,00 | 0,00 | 0,00 | 0,00 | 0,000 | 0,000 |
| 01010404 | Recrutamento de Pessoal provos postos de trabalho | 0,00 | 25 000,00 | 0,00 | 0,00 | 0,00 | 0,00 | 0,00 | 0,00 | -0,00 | 0,00 | 0,000 | 0,000 |
| 010106 | Recrutamento a termo | 2 557,54 | 280 020,00 | 0,00 | 210 659,23 | 210 659,23 | 2 557,54 | 208 075,87 | 208 633,41 | 0,00 | 2 325,82 | 0,913 | 73,583 |
| 01010601 | Pessoal em Funções | 2 557,54 | 275 000,00 | 0,00 | 210 659,23 | 210 659,23 | 2 557,54 | 208 075,87 | 208 633,41 | 0,00 | 2 325,82 | 0,930 | 74,937 |
| 01010602 | Alter. Obrigatórias. Posicionamento Remuneratório | 0,00 | 10,00 | 0,00 | 0,00 | 0,00 | 0,00 | 0,00 | 0,00 | 0,00 | 0,00 | 0,000 | 0,000 |
| 01010603 | Alter. Facultativas. Posicionamento Remuneratório | 0,00 | 10,00 | 0,00 | 0,00 | 0,00 | 0,00 | 0,00 | 0,00 | 0,00 | 0,00 | 0,000 | 0,000 |
| 01010604 | Recrutamento de Pessoal provos postos de trabalho | 0,00 | 5 000,00 | 0,00 | 0,00 | 0,00 | 0,00 | 0,00 | 0,00 | 0,00 | 0,00 | 0,000 | 0,000 |
| 010107 | Pessoal em regime de tarefa ou avença | 0,00 | 10,00 | 0,00 | 0,00 | 0,00 | 0,00 | 0,00 | 0,00 | 0,00 | 0,00 | 0,000 | 0,000 |
| 010108 | Pessoal aguardando aposentação | 0,00 | 10,00 | 0,00 | 0,00 | 0,00 | 0,00 | 0,00 | 0,00 | 0,00 | 0,00 | 0,000 | 0,000 |
| 010109 | Pessoal em qualquer outra situação | 0,00 | 10 000,00 | 0,00 | 0,00 | 0,00 | 0,00 | 0,00 | 0,00 | 0,00 | 0,00 | 0,000 | 0,000 |
| 010111 | Representação | 0,00 | 15 500,00 | 0,00 | 12 123,38 | 12 123,38 | 0,00 | 12 051,30 | 12 051,30 | 0,00 | 72,08 | 0,000 | 77,750 |
| 010112 | Suplementos e prémios | 0,00 | 10,00 | 0,00 | 0,00 | 0,00 | 0,00 | 0,00 | 0,00 | 0,00 | 0,00 | 0,000 | 0,000 |
| 010113 | Subsídio de refeição | 0,00 | 45 000,00 | 0,00 | 35 977,11 | 35 977,11 | 0,00 | 35 977,11 | 35 977,11 | 0,00 | 0,00 | 0,000 | 79,949 |
| 010114 | Subsídio de férias e de Natal | 0,00 | 80 000,00 | 0,00 | 66 471,76 | 66 471,76 | 0,00 | 66 471,76 | 66 471,76 | 0,00 | 0,00 | 0,000 | 83,090 |
| 010115 | Remunerações por doença e maternidade/paternidade | 0,00 | 5 000,00 | 0,00 | 0,00 | 0,00 | 0,00 | 0,00 | 0,00 | 0,00 | 0,00 | 0,000 | 0,000 |
| 0102 | Abonos variáveis ou eventuais | 0,00 | 17 020,00 | 0,00 | 4 244,12 | 4 244,12 | 0,00 | 4 237,20 | 4 237,20 | 0,00 | 6,92 | 0,000 | 24,895 |
| 010202 | Horas extraordinárias | 0,00 | 2 500,00 | 0,00 | 0,00 | 0,00 | 0,00 | 0,00 | 0,00 | 0,00 | 0,00 | 0,000 | 0,000 |
| 010203 | Alimentação e alojamento | 0,00 | 500,00 | 0,00 | 0,00 | 0,00 | 0,00 | 0,00 | 0,00 | 0,00 | 0,00 | 0,000 | 0,000 |
| 010204 | Ajudas de custo | 0,00 | 5 000,00 | 0,00 | 670,28 | 670,28 | 0,00 | 670,28 | 670,28 | 0,00 | 0,00 | 0,000 | 13,406 |
| 010205 | Abono para faltas | 0,00 | 2 000,00 | 0,00 | 1 646,76 | 1 646,76 | 0,00 | 1 639,84 | 1 639,84 | 0,00 | 6,92 | 0,000 | 81,992 |
| 010206 | Fernação | 0,00 | 3 000,00 | 0,00 | 0,00 | 0,00 | 0,00 | 0,00 | 0,00 | 0,00 | 0,00 | 0,000 | 0,000 |
| 010207 | Colaboração técnica e especializada | 0,00 | 10,00 | 0,00 | 0,00 | 0,00 | 0,00 | 0,00 | 0,00 | 0,00 | 0,00 | 0,000 | 0,000 |
| 010212 | Indemnizações por cessação de funções | 0,00 | 10,00 | 0,00 | 0,00 | 0,00 | 0,00 | 0,00 | 0,00 | 0,00 | 0,00 | 0,000 | 0,000 |
| 010213 | Outros suplementos e prémios | 0,00 | 4 000,00 | 0,00 | 1 927,08 | 1 927,08 | 0,00 | 1 927,08 | 1 927,08 | 0,00 | 0,00 | 0,000 | 48,177 |
| 01021302 | Outros | 0,00 | 4 000,00 | 0,00 | 1 927,08 | 1 927,08 | 0,00 | 1 927,08 | 1 927,08 | 0,00 | 0,00 | 0,000 | 48,177 |
| 0103 | Segurança social | 0,00 | 161 380,00 | 0,00 | 139 414,14 | 139 414,14 | 0,00 | 133 654,36 | 133 654,36 | 0,00 | 5 759,78 | 0,000 | 82,820 |
| 010301 | Encargos com a saúde | 0,00 | 7 500,00 | 0,00 | 7 092,23 | 7 092,23 | 0,00 | 7 113,18 | 7 113,18 | 0,00 | -20,95 | 0,000 | 94,842 |
| 010302 | Outros encargos com a saúde | 0,00 | 2 500,00 | 0,00 | 2 282,72 | 2 282,72 | 0,00 | 2 282,72 | 2 282,72 | 0,00 | 0,00 | 0,000 | 91,309 |
| 010303 | Subsídio familiar a criança e jovens | 0,00 | 5 000,00 | 0,00 | 0,00 | 0,00 | 0,00 | 0,00 | 0,00 | 0,00 | 0,00 | 0,000 | 0,000 |
| 010304 | Outras prestações familiares | 0,00 | 100,00 | 0,00 | 0,00 | 0,00 | 0,00 | 0,00 | 0,00 | 0,00 | 0,00 | 0,000 | 0,000 |

Comunidade Intermunicipal da Beira Baixa

Demonstração de Execução Orçamental da Despesa

Ano: 2021

(designação da autarquia local)

Euros

| Código | Classif. Económica Despesa Designação | Despesas por pagar período anteriores | Dotações corrigidas | Cativos/desactivos | Compromissos | Obrigações | Despesas pagas líquidas de reposições | | Compromissos a transferir | Obrigações por pagar | Grau de execução orçamental | | |
|------------|--|---------------------------------------|---------------------|--------------------|--------------|--------------|---------------------------------------|------------------|---------------------------|----------------------|-----------------------------|---------------------|------------------|
| | | | | | | | Períodos anteriores | Período corrente | | | Total | Períodos anteriores | Período corrente |
| 010305 | Contribuições para a segurança social | 0,00 | 125 750,00 | 0,00 | 116 680,48 | 116 680,48 | 0,00 | 110 899,75 | 110 899,75 | 0,00 | 5 780,73 | 0,00 | 88,191 |
| 01030501 | Assistência na doença dos funcionários públicos | 0,00 | 250,00 | 0,00 | 0,00 | 0,00 | 0,00 | 0,00 | 0,00 | 0,00 | 0,00 | 0,00 | 0,000 |
| 01030502 | Segurança social dos funcionários públicos | 0,00 | 125 000,00 | 0,00 | 116 680,48 | 116 680,48 | 0,00 | 110 899,75 | 110 899,75 | 0,00 | 5 780,73 | 0,00 | 88,720 |
| 0103050201 | Caixa Geral de Aposentações | 0,00 | 40 000,00 | 0,00 | 35 226,13 | 35 226,13 | 0,00 | 34 356,53 | 34 356,53 | 0,00 | 869,60 | 0,00 | 85,691 |
| 0103050202 | Regime Geral | 0,00 | 85 000,00 | 0,00 | 81 454,35 | 81 454,35 | 0,00 | 76 543,22 | 76 543,22 | 0,00 | 4 911,13 | 0,00 | 90,051 |
| 01030503 | Segurança social - Outros | 0,00 | 500,00 | 0,00 | 0,00 | 0,00 | 0,00 | 0,00 | 0,00 | 0,00 | 0,00 | 0,00 | 0,000 |
| 010306 | Acidentes em serviço e doenças profissionais | 0,00 | 500,00 | 0,00 | 0,00 | 0,00 | 0,00 | 0,00 | 0,00 | 0,00 | 0,00 | 0,00 | 0,000 |
| 010308 | Outras pensões | 0,00 | 10,00 | 0,00 | 0,00 | 0,00 | 0,00 | 0,00 | 0,00 | 0,00 | 0,00 | 0,00 | 0,000 |
| 010309 | Seguros | 0,00 | 20 000,00 | 0,00 | 13 358,71 | 13 358,71 | 0,00 | 13 358,71 | 13 358,71 | 0,00 | 0,00 | 0,00 | 66,794 |
| 01030901 | Seguros acidentes trabalho doenças profissionais | 0,00 | 20 000,00 | 0,00 | 13 358,71 | 13 358,71 | 0,00 | 13 358,71 | 13 358,71 | 0,00 | 0,00 | 0,00 | 66,794 |
| 010310 | Outras despesas de segurança social | 0,00 | 20,00 | 0,00 | 0,00 | 0,00 | 0,00 | 0,00 | 0,00 | 0,00 | 0,00 | 0,00 | 0,000 |
| 01031001 | Eventualidade Maternidade, paternidade e adopção | 0,00 | 10,00 | 0,00 | 0,00 | 0,00 | 0,00 | 0,00 | 0,00 | 0,00 | 0,00 | 0,00 | 0,000 |
| 01031002 | Outras Despesas de Segurança Social | 0,00 | 10,00 | 0,00 | 0,00 | 0,00 | 0,00 | 0,00 | 0,00 | 0,00 | 0,00 | 0,00 | 0,000 |
| 02 | Aquisição de bens e serviços | 5 214,43 | 2 007 323,14 | 0,00 | 1 389 701,43 | 1 289 330,90 | 5 190,38 | 1 255 318,48 | 1 280 508,86 | 120 370,53 | 8 822,04 | 0,259 | 62,537 |
| 0201 | Aquisição de bens | 771,13 | 108 629,57 | 0,00 | 84 894,70 | 83 650,46 | 771,13 | 82 479,78 | 83 250,91 | 1 144,24 | 599,55 | 0,710 | 75,928 |
| 020102 | Combustíveis e lubrificantes | 444,95 | 12 600,00 | 0,00 | 6 724,67 | 6 724,67 | 444,95 | 5 680,17 | 6 125,12 | 0,00 | 599,55 | 3,551 | 45,081 |
| 02010202 | Gasóleo | 444,95 | 12 500,00 | 0,00 | 6 724,67 | 6 724,67 | 444,95 | 5 680,17 | 6 125,12 | 0,00 | 599,55 | 3,560 | 45,441 |
| 02010299 | Outros | 0,00 | 100,00 | 0,00 | 0,00 | 0,00 | 0,00 | 0,00 | 0,00 | 0,00 | 0,00 | 0,00 | 0,000 |
| 020104 | Limpeza e higiene | 0,00 | 100,00 | 0,00 | 0,00 | 0,00 | 0,00 | 0,00 | 0,00 | 0,00 | 0,00 | 0,00 | 0,000 |
| 020105 | Alimentação-Refeições confeccionadas | 0,00 | 6 110,00 | 0,00 | 1 289,09 | 1 289,09 | 0,00 | 1 289,09 | 1 289,09 | 0,00 | 0,00 | 0,00 | 21,098 |
| 020106 | Alimentação-Generos para confeccionar | 0,00 | 5 419,57 | 0,00 | 1 601,44 | 1 601,44 | 0,00 | 1 601,44 | 1 601,44 | 0,00 | 0,00 | 0,00 | 29,549 |
| 020107 | Vestuário e artigos pessoais | 0,00 | 500,00 | 0,00 | 0,00 | 0,00 | 0,00 | 0,00 | 0,00 | 0,00 | 0,00 | 0,00 | 0,000 |
| 020108 | Material de escritório | 0,00 | 2 500,00 | 0,00 | 835,94 | 835,94 | 0,00 | 835,94 | 835,94 | 0,00 | 0,00 | 0,00 | 33,438 |
| 020110 | Produtos vendidos nas farmácias | 0,00 | 150,00 | 0,00 | 0,00 | 0,00 | 0,00 | 0,00 | 0,00 | 0,00 | 0,00 | 0,00 | 0,000 |
| 020112 | Material de transporte-Peças | 0,00 | 250,00 | 0,00 | 0,00 | 0,00 | 0,00 | 0,00 | 0,00 | 0,00 | 0,00 | 0,00 | 0,000 |
| 020113 | Material de consumo hoteleiro | 0,00 | 10,00 | 0,00 | 0,00 | 0,00 | 0,00 | 0,00 | 0,00 | 0,00 | 0,00 | 0,00 | 0,000 |
| 020115 | Premios, condecorações e olerias | 0,00 | 75 010,00 | 0,00 | 72 500,00 | 72 500,00 | 0,00 | 72 500,00 | 72 500,00 | 0,00 | 0,00 | 0,00 | 96,654 |
| 020117 | Ferramentas e utensílios | 326,18 | 5 100,00 | 0,00 | 2 043,56 | 899,32 | 326,18 | 573,14 | 899,32 | 1 144,24 | 0,00 | 6,386 | 11,238 |
| 020118 | Livros e documentação técnica | 0,00 | 400,00 | 0,00 | 0,00 | 0,00 | 0,00 | 0,00 | 0,00 | 0,00 | 0,00 | 0,00 | 0,000 |
| 020119 | Artigos honoríficos e de decoração | 0,00 | 100,00 | 0,00 | 0,00 | 0,00 | 0,00 | 0,00 | 0,00 | 0,00 | 0,00 | 0,00 | 0,000 |
| 020120 | Material de educação, cultura e recreio | 0,00 | 100,00 | 0,00 | 0,00 | 0,00 | 0,00 | 0,00 | 0,00 | 0,00 | 0,00 | 0,00 | 0,000 |
| 020121 | Outros bens | 0,00 | 280,00 | 0,00 | 0,00 | 0,00 | 0,00 | 0,00 | 0,00 | 0,00 | 0,00 | 0,00 | 0,000 |
| 02012101 | Jornais, revistas e outras publicações | 0,00 | 250,00 | 0,00 | 0,00 | 0,00 | 0,00 | 0,00 | 0,00 | 0,00 | 0,00 | 0,00 | 0,000 |
| 02012104 | Folhetos e outros materiais promocionais | 0,00 | 10,00 | 0,00 | 0,00 | 0,00 | 0,00 | 0,00 | 0,00 | 0,00 | 0,00 | 0,00 | 0,000 |
| 02012106 | Outros | 0,00 | 20,00 | 0,00 | 0,00 | 0,00 | 0,00 | 0,00 | 0,00 | 0,00 | 0,00 | 0,00 | 0,000 |
| 0202 | Aquisição de serviços | 4 443,30 | 1 888 693,57 | 0,00 | 1 304 706,73 | 1 185 480,44 | 4 419,25 | 1 172 838,70 | 1 177 257,95 | 119 226,29 | 8 222,49 | 0,233 | 61,771 |

Comunidade Intermunicipal da Beira Baixa

Demonstração de Execução Orçamental da Despesa

Ano: 2021

(designação da autarquia local)

Euros

| Código | Classif. Económica Despesa Designação | Despesas por pagar período anteriores | Dotações corrigidas | Cativos/descontivos | Compromissos | Obrigações | Despesas pagas líquidas de reposições | | Compromissos a transferir | Obrigações por pagar | Grau de execução orçamental | | |
|----------|--|---------------------------------------|---------------------|---------------------|--------------|------------|---------------------------------------|------------------|---------------------------|----------------------|-----------------------------|---------------------|------------------|
| | | | | | | | Períodos anteriores | Período corrente | | | Total | Períodos anteriores | Período corrente |
| 020201 | Encargos das instalações | 0,00 | 5 000,00 | 0,00 | 1 006,78 | 1 006,78 | -24,05 | 988,45 | 994,40 | 0,00 | 42,38 | -0,481 | 19,789 |
| 020202 | Limpeza e higiene | 0,00 | 2 000,00 | 0,00 | 1 889,05 | 1 889,05 | 0,00 | 1 740,45 | 1 740,45 | 0,00 | 147,80 | 0,000 | 87,023 |
| 020203 | Conservação de bens | 0,00 | 56 510,00 | 0,00 | 32 150,08 | 31 925,62 | 0,00 | 30 481,12 | 30 481,12 | 524,46 | 1 144,50 | 0,000 | 53,939 |
| 020204 | Locação de edifícios | 0,00 | 1 620,00 | 0,00 | 0,00 | 0,00 | 0,00 | 0,00 | 0,00 | 0,00 | 0,00 | 0,000 | 0,000 |
| 020205 | Locação de material de informática | 0,00 | 1 770,00 | 0,00 | 0,00 | 0,00 | 0,00 | 0,00 | 0,00 | 0,00 | 0,00 | 0,000 | 0,000 |
| 020206 | Locação de material de transporte | 0,00 | 10 500,00 | 0,00 | 6 081,46 | 6 081,46 | 0,00 | 6 081,46 | 6 081,46 | 0,00 | 0,00 | 0,000 | 57,919 |
| 020208 | Locação de outros bens | 0,00 | 1 280,00 | 0,00 | 0,00 | 0,00 | 0,00 | 0,00 | 0,00 | 0,00 | 0,00 | 0,000 | 0,000 |
| 020209 | Comunicações | 278,07 | 10 500,00 | 0,00 | 6 815,02 | 6 815,02 | 278,07 | 6 258,27 | 6 536,34 | 0,00 | 278,68 | 2,648 | 59,603 |
| 020210 | Transportes | 260,77 | 458 132,43 | 0,00 | 405 332,73 | 405 330,73 | 290,77 | 404 889,13 | 405 129,90 | 2,00 | 200,83 | 0,057 | 88,374 |
| 020211 | Representação dos serviços | 0,00 | 10 500,00 | 0,00 | 31,45 | 31,45 | 0,00 | 31,45 | 31,45 | 0,00 | 0,00 | 0,000 | 0,300 |
| 020212 | Seguros | 0,00 | 17 000,00 | 0,00 | 12 141,97 | 12 141,97 | 0,00 | 12 141,97 | 12 141,97 | 0,00 | 0,00 | 0,000 | 71,423 |
| 020213 | Deslocações e estadas | 12,30 | 111 110,00 | 0,00 | 348,73 | 348,73 | 12,30 | 336,43 | 348,73 | 0,00 | 0,00 | 0,011 | 0,303 |
| 020214 | Estudos, pareceres, projectos e consultadoria | 3 698,00 | 261 242,62 | 0,00 | 120 280,93 | 73 133,96 | 3 698,00 | 69 185,96 | 72 883,96 | 47 156,97 | 250,00 | 1,416 | 26,483 |
| 020215 | Formação | 0,00 | 1 510,00 | 0,00 | 270,80 | 270,80 | 0,00 | 270,80 | 270,80 | 0,00 | 0,00 | 0,000 | 17,921 |
| 020216 | Seminários, exposições e similares | 0,00 | 24 184,00 | 0,00 | 23 124,00 | 10 197,30 | 0,00 | 10 197,30 | 10 197,30 | 12 928,70 | 0,00 | 0,000 | 42,165 |
| 020217 | Publicidade | 0,00 | 51 720,00 | 0,00 | 28 680,06 | 25 988,49 | 0,00 | 25 988,49 | 25 988,49 | 2 701,57 | 0,00 | 0,000 | 50,248 |
| 020218 | Vigilância e segurança | 0,00 | 1 500,00 | 0,00 | 20,30 | 20,30 | 0,00 | 20,30 | 20,30 | 0,00 | 0,00 | 0,000 | 1,353 |
| 020219 | Assistência técnica | 0,00 | 15 000,00 | 0,00 | 5 566,00 | 5 566,00 | 0,00 | 5 566,00 | 5 566,00 | 0,00 | 0,00 | 0,000 | 37,107 |
| 020220 | Outros trabalhos especializados | 0,00 | 610 271,60 | 0,00 | 451 807,00 | 408 113,72 | 0,00 | 402 555,22 | 402 555,22 | 43 683,28 | 5 558,50 | 0,000 | 65,963 |
| 020222 | Serviços de saúde | 0,00 | 1 000,00 | 0,00 | 0,00 | 0,00 | 0,00 | 0,00 | 0,00 | 0,00 | 0,00 | 0,000 | 0,000 |
| 020225 | Outros serviços | 194,16 | 246 342,92 | 0,00 | 209 141,57 | 186 920,26 | 194,16 | 186 126,10 | 186 320,26 | 12 221,31 | 600,00 | 0,079 | 79,615 |
| 03 | Juros e outros encargos | 0,00 | 250,00 | 0,00 | 0,00 | 0,00 | 0,00 | 0,00 | 0,00 | 0,00 | 0,00 | 0,000 | 0,000 |
| 0305 | Outros juros | 0,00 | 250,00 | 0,00 | 0,00 | 0,00 | 0,00 | 0,00 | 0,00 | 0,00 | 0,00 | 0,000 | 0,000 |
| 030502 | Outros | 0,00 | 250,00 | 0,00 | 0,00 | 0,00 | 0,00 | 0,00 | 0,00 | 0,00 | 0,00 | 0,000 | 0,000 |
| 04 | Transferências correntes | 0,00 | 65 060,00 | 0,00 | 57 043,28 | 52 043,28 | 0,00 | 52 043,28 | 52 043,28 | 5 000,00 | 0,00 | 0,000 | 79,993 |
| 0401 | Sociedades e quase sociedades não financeiras | 0,00 | 47 030,00 | 0,00 | 47 000,00 | 47 000,00 | 0,00 | 47 000,00 | 47 000,00 | 0,00 | 0,00 | 0,000 | 99,936 |
| 040101 | Públicas | 0,00 | 47 020,00 | 0,00 | 47 000,00 | 47 000,00 | 0,00 | 47 000,00 | 47 000,00 | 0,00 | 0,00 | 0,000 | 99,957 |
| 04010101 | Empresas públicas municipais e intermunicipais | 0,00 | 10,00 | 0,00 | 0,00 | 0,00 | 0,00 | 0,00 | 0,00 | 0,00 | 0,00 | 0,000 | 0,000 |
| 04010102 | Outras | 0,00 | 47 010,00 | 0,00 | 47 000,00 | 47 000,00 | 0,00 | 47 000,00 | 47 000,00 | 0,00 | 0,00 | 0,000 | 99,979 |
| 040102 | Privadas | 0,00 | 10,00 | 0,00 | 0,00 | 0,00 | 0,00 | 0,00 | 0,00 | 0,00 | 0,00 | 0,000 | 0,000 |
| 0403 | Administração central | 0,00 | 10,00 | 0,00 | 0,00 | 0,00 | 0,00 | 0,00 | 0,00 | 0,00 | 0,00 | 0,000 | 0,000 |
| 040301 | Estado | 0,00 | 10,00 | 0,00 | 0,00 | 0,00 | 0,00 | 0,00 | 0,00 | 0,00 | 0,00 | 0,000 | 0,000 |
| 0405 | Administração local | 0,00 | 40,00 | 0,00 | 0,00 | 0,00 | 0,00 | 0,00 | 0,00 | 0,00 | 0,00 | 0,000 | 0,000 |
| 040501 | Comitente | 0,00 | 40,00 | 0,00 | 0,00 | 0,00 | 0,00 | 0,00 | 0,00 | 0,00 | 0,00 | 0,000 | 0,000 |
| 04050101 | Municipis | 0,00 | 10,00 | 0,00 | 0,00 | 0,00 | 0,00 | 0,00 | 0,00 | 0,00 | 0,00 | 0,000 | 0,000 |
| 04050104 | Associações de municípios | 0,00 | 10,00 | 0,00 | 0,00 | 0,00 | 0,00 | 0,00 | 0,00 | 0,00 | 0,00 | 0,000 | 0,000 |

Comunidade Intermunicipal da Beira Baixa

Demonstração de Execução Orçamental da Despesa

Ano: 2021

(designação da autarquia local)

Euros

| Código | Classif. Económica Despesa Designação | Despesas por pagar período anteriores | Dotações corrigidas | Cativos/desactivos | Compromissos | Obrigações | Despesas pagas líquidas de reposições | | Compromissos a transferir | Obrigações por pagar | Grau de execução orçamental | |
|---------------------------|---------------------------------------|---------------------------------------|---------------------|--------------------|--------------|------------|---------------------------------------|------------------|---------------------------|----------------------|-----------------------------|---------------------|
| | | | | | | | Períodos anteriores | Período corrente | | | Total | Períodos anteriores |
| Despesa corrente | | | | | | | | | | | | |
| 04050108 | Regões de turismo | 0,00 | 10,00 | 0,00 | 0,00 | 0,00 | 0,00 | 0,00 | 0,00 | 0,00 | 0,00 | 0,00 |
| 04050108 | Outros | 0,00 | 10,00 | 0,00 | 0,00 | 0,00 | 0,00 | 0,00 | 0,00 | 0,00 | 0,00 | 0,00 |
| 0407 | Instalações sem fins lucrativos | 0,00 | 17 980,00 | 0,00 | 10 043,28 | 5 043,28 | 0,00 | 5 043,28 | 5 000,00 | 0,00 | 0,00 | 28 081 |
| 040701 | Instalações sem fins lucrativos | 0,00 | 17 980,00 | 0,00 | 10 043,28 | 5 043,28 | 0,00 | 5 043,28 | 5 000,00 | 0,00 | 0,00 | 28 081 |
| 0408 | Famílias | 0,00 | 20,00 | 0,00 | 0,00 | 0,00 | 0,00 | 0,00 | 0,00 | 0,00 | 0,00 | 0,00 |
| 040802 | Outras | 0,00 | 20,00 | 0,00 | 0,00 | 0,00 | 0,00 | 0,00 | 0,00 | 0,00 | 0,00 | 0,00 |
| 08 | Outras despesas correntes | 0,00 | 3 529,00 | 0,00 | 848,41 | 848,41 | 0,00 | 848,41 | 0,00 | 0,00 | 0,00 | 24 041 |
| 0802 | Diversas | 0,00 | 3 529,00 | 0,00 | 848,41 | 848,41 | 0,00 | 848,41 | 0,00 | 0,00 | 0,00 | 24 041 |
| 080201 | Impostos e taxas | 0,00 | 100,00 | 0,00 | 0,00 | 0,00 | 0,00 | 0,00 | 0,00 | 0,00 | 0,00 | 0,00 |
| 080203 | Outras | 0,00 | 3 429,00 | 0,00 | 848,41 | 848,41 | 0,00 | 848,41 | 0,00 | 0,00 | 0,00 | 24 742 |
| 08020301 | Outras restituições | 0,00 | 100,00 | 0,00 | 0,00 | 0,00 | 0,00 | 0,00 | 0,00 | 0,00 | 0,00 | 0,00 |
| 08020304 | Serviços bancários | 0,00 | 1 000,00 | 0,00 | 888,40 | 888,40 | 0,00 | 888,40 | 0,00 | 0,00 | 0,00 | 68 840 |
| 08020305 | Outras | 0,00 | 2 329,00 | 0,00 | 180,01 | 180,01 | 0,00 | 180,01 | 0,00 | 0,00 | 0,00 | 6 870 |
| Despesa de capital | | | | | | | | | | | | |
| 07 | Aquisição de bens de capital | 0,00 | 480 707,00 | 0,00 | 387 879,29 | 342 629,11 | 0,00 | 340 425,20 | 340 425,20 | 55 250,18 | 2 203,91 | 0,00 |
| 0701 | Investimentos | 0,00 | 480 197,00 | 0,00 | 387 879,29 | 342 629,11 | 0,00 | 340 425,20 | 340 425,20 | 55 250,18 | 2 203,91 | 0,00 |
| 070103 | Edifícios | 0,00 | 391 030,00 | 0,00 | 318 395,84 | 273 836,52 | 0,00 | 273 836,52 | 273 836,52 | 44 559,32 | 0,00 | 0,00 |
| 07010301 | Instalações de serviços | 0,00 | 391 010,00 | 0,00 | 318 395,84 | 273 836,52 | 0,00 | 273 836,52 | 273 836,52 | 44 559,32 | 0,00 | 0,00 |
| 07010302 | Instalações desportivas e recreativas | 0,00 | 10,00 | 0,00 | 0,00 | 0,00 | 0,00 | 0,00 | 0,00 | 0,00 | 0,00 | 70 033 |
| 07010307 | Outros | 0,00 | 10,00 | 0,00 | 0,00 | 0,00 | 0,00 | 0,00 | 0,00 | 0,00 | 0,00 | 0,00 |
| 070104 | Construções diversas | 0,00 | 30,00 | 0,00 | 0,00 | 0,00 | 0,00 | 0,00 | 0,00 | 0,00 | 0,00 | 0,00 |
| 07010408 | Instalações desportivas e recreativas | 0,00 | 10,00 | 0,00 | 0,00 | 0,00 | 0,00 | 0,00 | 0,00 | 0,00 | 0,00 | 0,00 |
| 07010413 | Outros | 0,00 | 20,00 | 0,00 | 0,00 | 0,00 | 0,00 | 0,00 | 0,00 | 0,00 | 0,00 | 0,00 |
| 070106 | Material de transporte | 0,00 | 40,00 | 0,00 | 0,00 | 0,00 | 0,00 | 0,00 | 0,00 | 0,00 | 0,00 | 0,00 |
| 07010602 | Outros | 0,00 | 40,00 | 0,00 | 0,00 | 0,00 | 0,00 | 0,00 | 0,00 | 0,00 | 0,00 | 0,00 |
| 070107 | Equipamento de informática | 0,00 | 3 530,00 | 0,00 | 2 424,60 | 2 424,60 | 0,00 | 2 424,60 | 2 424,60 | 0,00 | 0,00 | 68 686 |
| 070108 | Software informático | 0,00 | 11 328,00 | 0,00 | 4 240,43 | 4 240,43 | 0,00 | 4 240,43 | 4 240,43 | 0,00 | 0,00 | 37 440 |
| 070109 | Equipamento administrativo | 0,00 | 5 520,00 | 0,00 | 4 894,47 | 4 864,47 | 0,00 | 2 760,56 | 2 760,56 | 0,00 | 2 203,91 | 50 010 |
| 070110 | Equipamento básico | 0,00 | 17 650,00 | 0,00 | 12 122,95 | 10 011,04 | 0,00 | 10 011,04 | 10 011,04 | 2 111,91 | 0,00 | 0,00 |
| 07011002 | Outros | 0,00 | 17 650,00 | 0,00 | 12 122,95 | 10 011,04 | 0,00 | 10 011,04 | 10 011,04 | 2 111,91 | 0,00 | 0,00 |
| 070111 | Ferramentas e utensílios | 0,00 | 5 280,00 | 0,00 | 0,00 | 0,00 | 0,00 | 0,00 | 0,00 | 0,00 | 0,00 | 0,00 |
| 070112 | Artigos e objectos de valor | 0,00 | 10,00 | 0,00 | 0,00 | 0,00 | 0,00 | 0,00 | 0,00 | 0,00 | 0,00 | 0,00 |
| 070113 | Investimentos incorpóreos | 0,00 | 56 771,00 | 0,00 | 55 731,00 | 47 152,05 | 0,00 | 47 152,05 | 47 152,05 | 8 578,95 | 0,00 | 0,00 |
| 070115 | Outros investimentos | 0,00 | 10,00 | 0,00 | 0,00 | 0,00 | 0,00 | 0,00 | 0,00 | 0,00 | 0,00 | 0,00 |
| 0702 | Locação financeira | 0,00 | 510,00 | 0,00 | 0,00 | 0,00 | 0,00 | 0,00 | 0,00 | 0,00 | 0,00 | 0,00 |
| 070205 | Material de transporte | 0,00 | 10,00 | 0,00 | 0,00 | 0,00 | 0,00 | 0,00 | 0,00 | 0,00 | 0,00 | 0,00 |

Demonstração de Execução Orçamental da Despesa

Comunidade Intermunicipal da Beira Baixa

Ano: 2021

(designação da ajuda regional)

| Código | Classif. Económica Despesa Designação | Despesas por pagar período anteriores | Dotações corrigidas | Cativos/descontivos | Compromissos | Obrigações | Despesas pagas líquidas de reposições | | | Compromissos a transferir | Obrigações por pagar | Grau de execução orçamental | |
|--------|---------------------------------------|---------------------------------------|---------------------|---------------------|--------------|------------|---------------------------------------|------------------|-------|---------------------------|----------------------|-----------------------------|------------------|
| | | | | | | | Períodos anteriores | Período corrente | Total | | | Períodos anteriores | Período corrente |

070209 Despesa de capital Outros investimentos 0,00 500,00 0,00 0,00 0,00 0,00 0,00 0,00 0,00 0,00 0,00 0,00

| | | | | | | | | | | | | |
|---------------------------|------------------|---------------------|-------------|---------------------|---------------------|------------------|---------------------|---------------------|-------------------|------------------|--------------|---------------|
| Total Despesas Correntes | 14 722,86 | 2 966 622,14 | 0,00 | 2 114 898,39 | 1 989 915,86 | 14 688,81 | 1 955 051,09 | 1 969 749,90 | 175 370,53 | 19 585,96 | 0,485 | 65,902 |
| Total Despesas de Capital | 0,00 | 480 707,00 | 0,00 | 387 979,29 | 342 629,11 | 0,00 | 340 425,20 | 340 425,20 | 59 250,18 | 2 203,91 | 0,000 | 69,374 |
| Total Geral | 14 722,86 | 3 457 329,14 | 0,00 | 2 512 877,68 | 2 331 544,97 | 14 688,81 | 2 295 476,29 | 2 310 175,10 | 180 620,71 | 21 789,87 | 0,425 | 66,394 |

ORGÃO EXECUTIVO

Em ... de de

ORGÃO DELIBERATIVO

Em ... de de

[Handwritten signature]

Comunidade Intermunicipal da Beira Baixa

(designação da autarquia local)

DPP1 - Demonstração de Execução do Plano Plurianual de Investimentos

Período: de 01-01-2021 a 31-12-2021

Euros

| Objetivo | Número do Projeto | Designação do Projeto | Forma de Realização | Rubrica Orçamental | Fonte de Financiamento | | | | | | Datas | | Fase de Execução |
|----------|-------------------|---|---------------------|--------------------|------------------------|-----|-------|------|------|--------|------------|------------|------------------|
| | | | | | RG | RP | UE | EMPR | ND | Início | Fim | | |
| [1] | [2] | [3] | [4] | [5] | [6] | [7] | [8] | [9] | [10] | [11] | [12] | [13] | |
| 01/001 | 2021/6.1 | Instalações dos serviços | 0 | D6 | 518 273,00 | | | | | | 2021-01-01 | 2026-12-31 | |
| 01/001 | 2021/6.2 | Outros edifícios | 0 | D6 | 50,00 | | | | | | 2021-01-01 | 2026-12-31 | |
| 01/001 | 2021/6.3 | Instalações desportivas e recreativas | 0 | D6 | 50,00 | | | | | | 2021-01-01 | 2026-12-31 | |
| 01/001 | 2021/6.4 | Outras Construções diversas | 0 | D6 | 50,00 | | | | | | 2021-01-01 | 2026-12-31 | |
| 01/001 | 2021/6.5 | Material de transporte | 0 | D6 | 50,00 | | | | | | 2021-01-01 | 2026-12-31 | |
| 01/001 | 2021/6.6 | Equipamento informático | 0 | D6 | 15 404,00 | | | | | | 2021-01-01 | 2026-12-31 | |
| 01/001 | 2021/6.7 | Software informático | 0 | D6 | 16 404,00 | | | | | | 2021-01-01 | 2026-12-31 | |
| 01/001 | 2021/6.8 | Equipamento administrativo | 0 | D6 | 17 404,00 | | | | | | 2021-01-01 | 2026-12-31 | |
| 01/001 | 2021/6.9 | Equipamento básico | 0 | D6 | 14 404,00 | | | | | | 2021-01-01 | 2026-12-31 | |
| 01/001 | 2021/6.10 | Ferramentas e utensílios | 0 | D6 | 1 290,00 | | | | | | 2021-01-01 | 2026-12-31 | |
| 01/001 | 2021/6.11 | Artigos e objectos de valor | 0 | D6 | 50,00 | | | | | | 2021-01-01 | 2026-12-31 | |
| 01/001 | 2021/6.12 | Investimentos incorpóreos | 0 | D6 | 50,00 | | | | | | 2021-01-01 | 2026-12-31 | |
| 01/001 | 2021/6.13 | Outros investimentos | 0 | D6 | 2 580,00 | | | | | | 2021-01-01 | 2026-12-31 | |
| 01/002 | 2021/9.1 | Equipamento de informática | 0 | D6 | 50,00 | | | | | | 2021-01-01 | 2026-12-31 | |
| 01/002 | 2021/9.2 | Software informático | 0 | D6 | 50,00 | | | | | | 2021-01-01 | 2026-12-31 | |
| 01/002 | 2021/9.3 | Equipamento administrativo | 0 | D6 | 50,00 | | | | | | 2021-01-01 | 2026-12-31 | |
| 01/002 | 2021/9.4 | Outro equipamento básico | 0 | D6 | 50,00 | | | | | | 2021-01-01 | 2026-12-31 | |
| 01/003 | 2019/8.2 | Software informático | 0 | D6 | 74 753,51 | | | | | | 2019-01-01 | 2020-12-31 | |
| 01/006 | 2021/11.1 | Material de transporte | 0 | D6 | 14,25 | | 80,75 | | | | 2021-01-01 | 2026-12-31 | |
| 01/006 | 2021/11.2 | Outro equipamento | 0 | D6 | 14,25 | | 80,75 | | | | 2021-01-01 | 2026-12-31 | |
| 01/006 | 2021/11.3 | Equipamento básico | 0 | D6 | 14,25 | | 80,75 | | | | 2021-01-01 | 2026-12-31 | |
| 01/007 | 2016/11.1 | Reparação e beneficiação de edifícios | E | D6 | 10,00 | | | | | | 2016-01-01 | 2021-12-31 | |
| 01/007 | 2016/11.2 | Reparação e beneficiação de instalações desportivas e recreativas | E | D6 | 10,00 | | | | | | 2016-01-01 | 2021-12-31 | |
| 01/007 | 2016/11.3 | Construções diversas | 0 | D6 | 10,00 | | | | | | 2016-01-01 | 2021-12-31 | |
| 01/007 | 2016/11.4 | Equipamento básico | 0 | D6 | 10,00 | | | | | | 2016-01-01 | 2021-12-31 | |
| 01/007 | 2016/11.5 | Investimentos incorpóreos | 0 | D6 | 10,00 | | | | | | 2016-01-01 | 2021-12-31 | |
| 01/010 | 2019/12.1 | Material de transporte | 0 | D6 | 1,50 | | 8,50 | | | | 2019-01-01 | 2021-12-31 | |
| 01/010 | 2019/12.2 | Equipamento de informática | 0 | D6 | 1,50 | | 8,50 | | | | 2019-01-01 | 2020-12-31 | |
| 01/010 | 2019/12.3 | Software informático | 0 | D6 | 1,50 | | 8,50 | | | | 2019-01-01 | 2020-12-31 | |
| 01/010 | 2019/12.4 | Equipamento administrativo | 0 | D6 | 1,50 | | 8,50 | | | | 2019-01-01 | 2020-12-31 | |
| 01/010 | 2019/12.5 | Outro equipamento básico | 0 | D6 | 1,50 | | 8,50 | | | | 2019-01-01 | 2020-12-31 | |

Comunidade Intermunicipal da Beira Baixa

(designação da autarquia local)

DPPPI - Demonstração de Execução do Plano Plurianual de Investimentos

Período: de 01-01-2021 a 31-12-2021

Euros

| Objetivo | Número do Projeto | Montante Previsto | | | | | | | Total | Montante Executado | | | Nível de Execução Financeira Anual % | Nível de Execução Financeira Global % |
|----------|-------------------|-------------------|-----------|-----------|-----------|-----------|----------------|------------------------|-----------|--------------------|--------------------|------------------------|--------------------------------------|---------------------------------------|
| | | Ano 2021 | Ano 2022 | Ano 2023 | Ano 2024 | Ano 2025 | Anos Seguintes | Anos Anteriores | | Ano 2021 | Total | | | |
| [1] | [2] | [14] | [15] | [16] | [17] | [18] | [19] | [20]= [14]+...+[19] | [21] | [22] | [23]= [21]+[22] | [24]= [22]/[14]*100 | [25]=[23]/ ([20]+[21])*100 | |
| 01/001 | 2021/6.1 | 391 000,00 | 50 000,00 | 25 375,00 | 25 756,00 | 26 142,00 | | 518 273,00 | | 273 836,52 | 273 836,52 | 70,03 | 52,84 | |
| 01/001 | 2021/6.2 | 10,00 | 10,00 | 10,00 | 10,00 | 10,00 | | 50,00 | | | | 0,00 | 0,00 | |
| 01/001 | 2021/6.3 | 10,00 | 10,00 | 10,00 | 10,00 | 10,00 | | 50,00 | | | | 0,00 | 0,00 | |
| 01/001 | 2021/6.4 | 10,00 | 10,00 | 10,00 | 10,00 | 10,00 | | 50,00 | | | | 0,00 | 0,00 | |
| 01/001 | 2021/6.5 | 10,00 | 10,00 | 10,00 | 10,00 | 10,00 | | 50,00 | | | | 0,00 | 0,00 | |
| 01/001 | 2021/6.6 | 3 500,00 | 2 688,00 | 2 878,00 | 3 071,00 | 3 267,00 | | 15 404,00 | | 2 424,60 | 2 424,60 | 69,27 | 15,74 | |
| 01/001 | 2021/6.7 | 4 500,00 | 2 688,00 | 2 878,00 | 3 071,00 | 3 267,00 | | 16 404,00 | | 4 240,43 | 4 240,43 | 94,23 | 25,85 | |
| 01/001 | 2021/6.8 | 5 500,00 | 2 688,00 | 2 878,00 | 3 071,00 | 3 267,00 | | 17 404,00 | | 2 760,56 | 2 760,56 | 50,19 | 15,86 | |
| 01/001 | 2021/6.9 | 2 500,00 | 2 688,00 | 2 878,00 | 3 071,00 | 3 267,00 | | 14 404,00 | | 733,89 | 733,89 | 29,36 | 5,10 | |
| 01/001 | 2021/6.10 | 250,00 | 254,00 | 258,00 | 262,00 | 266,00 | | 1 290,00 | | | | 0,00 | 0,00 | |
| 01/001 | 2021/6.11 | 10,00 | 10,00 | 10,00 | 10,00 | 10,00 | | 50,00 | | | | 0,00 | 0,00 | |
| 01/001 | 2021/6.12 | 10,00 | 10,00 | 10,00 | 10,00 | 10,00 | | 50,00 | | | | 0,00 | 0,00 | |
| 01/001 | 2021/6.13 | 500,00 | 508,00 | 516,00 | 524,00 | 532,00 | | 2 580,00 | | | | 0,00 | 0,00 | |
| 01/002 | 2021/9.1 | 10,00 | 10,00 | 10,00 | 10,00 | 10,00 | | 50,00 | | | | 0,00 | 0,00 | |
| 01/002 | 2021/9.2 | 10,00 | 10,00 | 10,00 | 10,00 | 10,00 | | 50,00 | | | | 0,00 | 0,00 | |
| 01/002 | 2021/9.3 | 10,00 | 10,00 | 10,00 | 10,00 | 10,00 | | 50,00 | | | | 0,00 | 0,00 | |
| 01/002 | 2021/9.4 | 10,00 | 10,00 | 10,00 | 10,00 | 10,00 | | 50,00 | | | | 0,00 | 0,00 | |
| 01/003 | 2019/8.2 | 6 796,00 | | | | | | 6 796,00 | 67 957,51 | 67 957,51 | | 0,00 | 90,91 | |
| 01/006 | 2021/11.1 | 10,00 | | | | | | 10,00 | 85,00 | 85,00 | | 0,00 | 89,47 | |
| 01/006 | 2021/11.2 | 10,00 | | | | | | 10,00 | 85,00 | 85,00 | | 0,00 | 89,47 | |
| 01/006 | 2021/11.3 | 10,00 | | | | | | 10,00 | 85,00 | 85,00 | | 0,00 | 89,47 | |
| 01/007 | 2016/11.1 | 10,00 | | | | | | 10,00 | | | | 0,00 | 0,00 | |
| 01/007 | 2016/11.2 | 10,00 | | | | | | 10,00 | | | | 0,00 | 0,00 | |
| 01/007 | 2016/11.3 | 10,00 | | | | | | 10,00 | | | | 0,00 | 0,00 | |
| 01/007 | 2016/11.4 | 10,00 | | | | | | 10,00 | | | | 0,00 | 0,00 | |
| 01/007 | 2016/11.5 | 10,00 | | | | | | 10,00 | | | | 0,00 | 0,00 | |
| 01/010 | 2019/12.1 | 10,00 | | | | | | 10,00 | | | | 0,00 | 0,00 | |
| 01/010 | 2019/12.2 | 10,00 | | | | | | 10,00 | | | | 0,00 | 0,00 | |
| 01/010 | 2019/12.3 | 10,00 | | | | | | 10,00 | | | | 0,00 | 0,00 | |
| 01/010 | 2019/12.4 | 10,00 | | | | | | 10,00 | | | | 0,00 | 0,00 | |
| 01/010 | 2019/12.5 | 10,00 | | | | | | 10,00 | | | | 0,00 | 0,00 | |

Comunidade Intermunicipal da Beira Baixa

(designação da autarquia local)

DPPJ - Demonstração de Execução do Plano Plurianual de Investimentos

Período: de 01-01-2021 a 31-12-2021

Euros

| Objetivo | Número do Projeto | Designação do Projeto | Forma de Realização | Rubrica Orçamental | Fonte de Financiamento | | | | | | Datas | | Fase de Execução |
|----------|-------------------|--------------------------------|---------------------|--------------------|------------------------|-----------|------------|------|------|--------|------------|------------|------------------|
| | | | | | RG | RP | UE | EMPR | ND | Início | Fim | | |
| [1] | [2] | [3] | [4] | [5] | [6] | [7] | [8] | [9] | [10] | [11] | [12] | [13] | |
| 01/010 | 2019/12.6 | Ferramentas e utensílios | 0 | D6 | 1,50 | | 8,50 | | | | 2019-01-01 | 2020-12-31 | |
| 01/010 | 2019/12.7 | Investimentos incorpóreos | 0 | D6 | 1,50 | | 8,50 | | | | 2019-01-01 | 2020-12-31 | |
| 01/011 | 2021/12.1 | Equipamento básico - outro | 0 | D6 | 12,75 | | 72,25 | | | | 2021-01-01 | 2026-12-31 | |
| 01/013 | 2021/14.5 | Equipamento básico | 0 | D6 | 14,25 | | 80,75 | | | | 2021-01-01 | 2026-12-31 | |
| 01/015 | 2019/14.1 | Material de transporte - outro | 0 | D6 | 24 604,43 | | | | | | 2019-01-01 | 2021-12-31 | |
| 01/015 | 2019/14.2 | Equipamento básico - outro | 0 | D6 | 117 804,09 | | | | | | 2019-01-01 | 2021-12-31 | |
| 01/015 | 2019/14.3 | Ferramentas e utensílios | 0 | D6 | 5 050,00 | | | | | | 2019-01-01 | 2021-12-31 | |
| 01/015 | 2019/14.4 | Investimentos incorpóreos | 0 | D6 | 50,00 | | | | | | 2019-01-01 | 2021-12-31 | |
| 01/015 | 2019/14.5 | Outros investimentos | 0 | D6 | 50,00 | | | | | | 2019-01-01 | 2021-12-31 | |
| 01/016 | 2021/16.1 | Equipamento de informática | 0 | D6 | 14,25 | | 80,75 | | | | 2021-01-01 | 2026-12-31 | |
| 01/016 | 2021/16.2 | Software Informático | 0 | D6 | 14,25 | | 80,75 | | | | 2021-01-01 | 2026-12-31 | |
| 01/016 | 2021/16.3 | Equipamento básico | 0 | D6 | 26,25 | | 148,75 | | | | 2021-01-01 | 2026-12-31 | |
| 01/026 | 2020/26.4 | Investimentos incorpóreos | 0 | D6 | 14 659,65 | | 83 071,35 | | | | 2020-01-01 | 2022-12-31 | |
| 01/028 | 2021/29.4 | Equipamento Básico | 0 | D6 | 1,50 | | 8,50 | | | | 2021-06-01 | 2023-05-01 | |
| 01/028 | 2021/29.5 | Ferramentas e Utensílios | 0 | D6 | 4 685,25 | | 26 549,75 | | | | 2021-06-01 | 2023-05-01 | |
| Total: | | | | | 823 415,68 | 19 346,40 | 110 394,60 | | | | 14660 | | |



DPP1 - Demonstração de Execução do Plano Plurianual de Investimentos

Comunidade Intermunicipal da Beira Baixa

(designação da autarquia local)

Período: de 01-01-2021 a 31-12-2021

Euros

| Objetivo | Número do Projeto | Ano 2021 | Montante Previsto | | | | | Total | Montante Executado | | | Nível de Execução Financeira Anual % | Nível de Execução Financeira Global % |
|----------|-------------------|-------------------|-------------------|------------------|------------------|------------------|------|----------------------|--------------------|-------------------|-------------------|--------------------------------------|---------------------------------------|
| | | | Períodos Futuros | | | | | | Anos Anteriores | Ano 2021 | Total | | |
| [1] | [2] | [14] | [15] | [16] | [17] | [18] | [19] | [20] = [14]+...+[19] | [21] | [22] | [23] = [21]+[22] | [24] = [22]/[14]*100 | [25] = [23]/([20]+[21])*100 |
| 01/010 | 2019/12.6 | 10,00 | | | | | | 10,00 | | | | 0,00 | 0,00 |
| 01/010 | 2019/12.7 | 10,00 | | | | | | 10,00 | | | | 0,00 | 0,00 |
| 01/011 | 2021/12.1 | | | | | | | | 85,00 | | 85,00 | 0,00 | 100,00 |
| 01/013 | 2021/14.5 | 10,00 | | | | | | 10,00 | 85,00 | | 85,00 | 0,00 | 89,47 |
| 01/015 | 2019/14.1 | 10,00 | 10,00 | 10,00 | 10,00 | 10,00 | | 50,00 | 24 554,43 | | 24 554,43 | 0,00 | 99,80 |
| 01/015 | 2019/14.2 | 15 000,00 | 20 300,00 | 20 605,00 | 20 914,00 | 21 228,00 | | 98 047,00 | 19 757,09 | 9 277,15 | 29 034,24 | 61,85 | 24,65 |
| 01/015 | 2019/14.3 | 5 010,00 | 10,00 | 10,00 | 10,00 | 10,00 | | 5 050,00 | | | | 0,00 | 0,00 |
| 01/015 | 2019/14.4 | 10,00 | 10,00 | 10,00 | 10,00 | 10,00 | | 50,00 | | | | 0,00 | 0,00 |
| 01/015 | 2019/14.5 | 10,00 | 10,00 | 10,00 | 10,00 | 10,00 | | 50,00 | | | | 0,00 | 0,00 |
| 01/016 | 2021/16.1 | 10,00 | | | | | | 10,00 | 85,00 | | 85,00 | 0,00 | 89,47 |
| 01/016 | 2021/16.2 | 10,00 | | | | | | 10,00 | 85,00 | | 85,00 | 0,00 | 89,47 |
| 01/016 | 2021/16.3 | 90,00 | | | | | | 90,00 | 85,00 | | 85,00 | 0,00 | 48,57 |
| 01/026 | 2020/26.4 | 55 731,00 | 12 000,00 | | | | | 67 731,00 | 30 000,00 | 47 152,05 | 77 152,05 | 84,61 | 78,94 |
| 01/028 | 2021/29.4 | 10,00 | | | | | | 10,00 | | | | 0,00 | 0,00 |
| 01/028 | 2021/29.5 | 10,00 | 31 225,00 | | | | | 31 235,00 | | | | 0,00 | 0,00 |
| | Total: | 490 707,00 | 125 179,00 | 58 406,00 | 59 880,00 | 61 376,00 | | 795 548,00 | 142 949,03 | 340 425,20 | 483 374,23 | 69,37 | 51,51 |

Comunidade Intermunicipal da Beira Baixa

| Descricaoo | Divida vencida | | Intervalos de Antiguidade da divida vencida | | | | | Exceções | Pagamentos em Atraso | Total Divida por natureza | |
|---|------------------|---------------------|---|---------------|--------------|-------------|---------------|------------------|----------------------|---------------------------|----------|
| | Curto Prazo | Médio / Longo Prazo | < 90 | 90 - 180 | 180 - 365 | > 365 | Curto Prazo | | | Médio / Longo Prazo | SOMA |
| Despesas Correntes | | | | | | | | | | | |
| Despesas com pessoal | | | | | | | | | | | |
| Remunerações certas e permanentes | | | | | | | | | | | |
| Abonos variáveis ou eventuais | | | 4 819,06 | 105,73 | 52,44 | | 158,17 | 4 977,22 | 4 977,22 | | 4 977,22 |
| SS - Encargos com saúde | | | 6,92 | | | | | 6,92 | 6,92 | | 6,92 |
| ADSE e outros da AP | | | | | | | | | | | |
| Outros sectores fora da AP | | | | -20,96 | | | -20,96 | -20,96 | -20,96 | | -20,96 |
| SS - Contribuições de segurança social | | | | | | | | | | | |
| CGA | | | | | | | | | | | |
| Segurança social- Regime geral | 869,60 | | | | | | | 869,60 | 869,60 | | 869,60 |
| Outras | 4 911,13 | | | | | | | 4 911,13 | 4 911,13 | | 4 911,13 |
| SS - Outras | | | | | | | | | | | |
| Outras | | | | | | | | | | | |
| Aquisições de bens e serviços | | | | | | | | | | | |
| Aquisições de bens e serviços | 8 416,69 | | | | | | | 8 416,69 | 8 416,69 | | 8 416,69 |
| Juros e outros encargos | | | | | | | | | | | |
| Juros e outros encargos | | | 350,00 | 55,36 | | | 55,36 | 8 822,04 | 8 822,04 | | 8 822,04 |
| Transferências correntes | | | | | | | | | | | |
| Administrações públicas | | | | | | | | | | | |
| Outras transferências correntes | | | | | | | | | | | |
| Subsídios | | | | | | | | | | | |
| Subsídios | | | | | | | | | | | |
| Outras despesas correntes | | | | | | | | | | | |
| Outras despesas correntes | | | | | | | | | | | |
| Despesas de capital | | | | | | | | | | | |
| Aquisições de bens de capital | | | | | | | | | | | |
| Aquisições de bens de capital | | 2 203,91 | | | | | | | 2 203,91 | | 2 203,91 |
| Transferências de capital | | | | | | | | | | | |
| Administrações Públicas | | | | | | | | | | | |
| Outras transferências de capital | | | | | | | | | | | |
| Aquisição de ativos financeiros | | | | | | | | | | | |
| Aquisição de ativos financeiros | | | | | | | | | | | |
| Reembolsos de passivos financeiros | | | | | | | | | | | |
| Reembolsos de passivos financeiros | | | | | | | | | | | |
| Outras despesas de capital | | | | | | | | | | | |
| Outras despesas de capital | | | | | | | | | | | |
| Soma | 16 401,33 | 0,00 | 5 175,97 | 140,13 | 52,44 | 0,00 | 192,57 | 21 769,87 | 0,00 | 21 769,87 | |

Comunidade Intermunicipal da Beira Baixa
(designação da autarquia local)

Anexo às demonstrações orçamentais 1 - Alterações Orçamentais da Receita

Ano: 2021

Euros

| Rubricas | Tipo | Previsões iniciais | Receita | | | Previsões corrigidas | Observações |
|--|------|--------------------|---------------------|-----------------------|-----------------|----------------------|-------------|
| | | | Inscrições/reforços | Diminuições/anulações | Créd. Especiais | | |
| [1] | [2] | [3] | [4] | [5] | [6] | [7]=[3]+[4]-[5]+[6] | [8] |
| R1 - Receita Fiscal | P/M | 0,00 | | | | 0,00 | |
| R1.1 - Impostos diretos | P/M | 0,00 | | | | 0,00 | |
| R1.2 - Impostos indiretos | P/M | 0,00 | | | | 0,00 | |
| R2 - Contribuições para sistemas de proteção social e subsistem: | P/M | 0,00 | | | | 0,00 | |
| R3 - Taxas, multas e outras penalidades | P/M | 0,00 | | | | 0,00 | |
| R4 - Rendimentos de propriedade | P/M | 23 808,00 | | | | 23 808,00 | |
| R5 - Transferências e subsídios correntes | P/M | 3 469 973,00 | 308 187,53 | 1 470 141,82 | | 2 308 018,71 | |
| R5.1 - Transferências correntes | P/M | 3 469 973,00 | 308 187,53 | 1 470 141,82 | | 2 308 018,71 | |
| R5.1.1 - Administrações Públicas | P/M | 3 469 973,00 | 308 187,53 | 1 470 141,82 | | 2 308 018,71 | |
| R5.1.1.1 - Administração Central - Estado Português | P/M | 1 171 892,00 | 174 967,50 | 493 586,01 | | 853 273,49 | |
| R5.1.1.2 - Administração Central - Outras entidades | P/M | 1 081 415,00 | 133 220,03 | 427 731,00 | | 786 904,03 | |
| R5.1.1.3 - Segurança Social | P/M | 0,00 | | | | 0,00 | |
| R5.1.1.4 - Administração Regional | P/M | 0,00 | | | | 0,00 | |
| R5.1.1.5 - Administração Local | P/M | 1 216 666,00 | | 548 824,81 | | 667 841,19 | |
| R5.1.2 - Exterior - U E | P/M | 0,00 | | | | 0,00 | |
| R5.1.3 - Outras | P/M | 0,00 | | | | 0,00 | |
| R5.2 - Subsídios correntes | P/M | 0,00 | | | | 0,00 | |
| R6 - Venda de bens e serviços | P/M | 0,00 | | | | 0,00 | |
| R7 - Outras receitas correntes | P/M | 0,00 | | | | 0,00 | |
| R8 - Venda de bens de investimento | P/M | 0,00 | | | | 0,00 | |
| R9 - Transferências e subsídios de capital | P/M | 12 902,00 | | | | 12 902,00 | |
| R9.1 - Transferências de capital | P/M | 12 902,00 | | | | 12 902,00 | |
| R9.1.1 - Administrações Públicas | P/M | 12 902,00 | | | | 12 902,00 | |
| R9.1.1.1 - Administração Central - Estado Português | P/M | 0,00 | | | | 0,00 | |
| R9.1.1.2 - Administração Central - Outras entidades | P/M | 12 892,00 | | | | 12 892,00 | |
| R9.1.1.3 - Segurança Social | P/M | 0,00 | | | | 0,00 | |
| R9.1.1.4 - Administração Regional | P/M | 0,00 | | | | 0,00 | |
| R9.1.1.5 - Administração Local | P/M | 10,00 | | | | 10,00 | |
| R9.1.2 - Exterior - U E | P/M | 0,00 | | | | 0,00 | |
| R9.1.3 - Outras | P/M | 0,00 | | | | 0,00 | |
| R9.2 - Subsídios de capital | P/M | 0,00 | | | | 0,00 | |
| R10 - Outras receitas de capital | P/M | 0,00 | | | | 0,00 | |
| R11 - Reposições não abatidas aos pagamentos | P/M | 0,00 | | | | 0,00 | |

Comunidade Intermunicipal da Beira Baixa
(designação da autarquia local)

Ano: 2021

Euros

Anexo às demonstrações orçamentais 1 - Alterações Orçamentais da Receita

| Rubricas | Tipo | Previsões iniciais | Receita | | | Previsões corrigidas | Observações |
|--|------|---------------------|---------------------|------------------------|-----------------|----------------------|-------------|
| | | | Inscrições/reforços | Alterações orçamentais | Créd. Especiais | | |
| [1] | [2] | [3] | [4] | [5] | [6] | [7]=[3]+[4]-[5]+[6] | [8] |
| R12 - Receita com ativos financeiros | P/M | 0,00 | | | | 0,00 | |
| R13 - Receita com passivos financeiros | P/M | 0,00 | | | | 0,00 | |
| R14 - Saldo da gerência anterior - operações orçamentais | P/M | 0,00 | 1 113 000,00 | | | 1 113 000,00 | |
| Total: | | 3 506 683,00 | 1 421 187,53 | 1 470 141,82 | | 3 457 728,71 | |

Comunidade Intermunicipal da Beira Baixa

(designação da autarquia local)

Anexo às demonstrações orçamentais 2 - Alterações Orçamentais da Despesa

Ano: 2021

Euros

| Rubricas [1] | Tipo [2] | Dotações iniciais [3] | Despesa | | | Dotações corrigidas [7]=[3]+[4]-[5]+[6] | Observações [8] |
|---|-------------|--------------------------|----------------------------|--|---------------------------|--|--------------------|
| | | | Inscrições/reforços [4] | Alterações orçamentais Diminuições/anulações [5] | Créditos especiais [6] | | |
| D1 - Despesas com o pessoal | P/M | 865 460,00 | 30 000,00 | 5 000,00 | | 890 460,00 | |
| D1.1 - Remunerações Certas e Permanentes | P/M | 712 060,00 | | | | 712 060,00 | |
| D1.2 - Abonos Variáveis ou Eventuais | P/M | 17 020,00 | | | | 17 020,00 | |
| D1.3 - Segurança Social | P/M | 136 380,00 | 30 000,00 | 5 000,00 | | 161 380,00 | |
| D2 - Aquisição de bens e serviços | P/M | 2 188 617,00 | 1 018 193,62 | 1 199 487,48 | | 2 007 323,14 | |
| D3 - Juros e outros encargos | P/M | 250,00 | | | | 250,00 | |
| D4 - Transferências e subsídios correntes | P/M | 24 310,00 | 47 000,00 | 6 250,00 | | 65 060,00 | |
| D4.1 - Transferências correntes | P/M | 24 310,00 | 47 000,00 | 6 250,00 | | 65 060,00 | |
| D4.1.1 - Administrações Públicas | P/M | 50,00 | | | | 50,00 | |
| D4.1.1.1 - Administração Central - Estado Português | P/M | 10,00 | | | | 10,00 | |
| D4.1.1.2 - Administração Central - Outras entidades | P/M | 0,00 | | | | 0,00 | |
| D4.1.1.3 - Segurança Social | P/M | 0,00 | | | | 0,00 | |
| D4.1.1.4 - Administração Regional | P/M | 0,00 | | | | 0,00 | |
| D4.1.1.5 - Administração Local | P/M | 40,00 | | | | 40,00 | |
| D4.1.2 - Entidades do setor não lucrativo | P/M | 19 220,00 | | 1 260,00 | | 17 960,00 | |
| D4.1.3 - Famílias | P/M | 5 010,00 | | 4 990,00 | | 20,00 | |
| D4.1.4 - Outras | P/M | 30,00 | 47 000,00 | | | 47 030,00 | |
| D4.2 - Subsídios correntes | P/M | 0,00 | | | | 0,00 | |
| D5 - Outras despesas correntes | P/M | 4 429,00 | 250 000,00 | 250 900,00 | | 3 529,00 | |
| D6 - Aquisição de bens de capital | P/M | 423 617,00 | 141 990,00 | 74 900,00 | | 490 707,00 | |
| D7 - Transferência e subsídios de capital | P/M | 0,00 | | | | 0,00 | |
| D7.1 - Transferências de capital | P/M | 0,00 | | | | 0,00 | |
| D7.1.1 - Administrações Públicas | P/M | 0,00 | | | | 0,00 | |
| D7.1.1.1 - Administração Central - Estado Português | P/M | 0,00 | | | | 0,00 | |
| D7.1.1.2 - Administração Central - Outras entidades | P/M | 0,00 | | | | 0,00 | |
| D7.1.1.3 - Segurança Social | P/M | 0,00 | | | | 0,00 | |
| D7.1.1.4 - Administração Regional | P/M | 0,00 | | | | 0,00 | |
| D7.1.1.5 - Administração Local | P/M | 0,00 | | | | 0,00 | |
| D7.1.2 - Entidades do setor não lucrativo | P/M | 0,00 | | | | 0,00 | |
| D7.1.3 - Famílias | P/M | 0,00 | | | | 0,00 | |
| D7.1.4 - Outras | P/M | 0,00 | | | | 0,00 | |

Anexo às demonstrações orçamentais 2 - Alterações Orçamentais da Despesa

Ano: 2021

Euros

| Rubricas [1] | Tipo [2] | Despesa | | | | Dotações corrigidas [7]=[3]+[4]-[5]+[6] [8] | Observações [8] |
|--|-------------|--------------------------|----------------------------|--|---------------------------|---|--------------------|
| | | Dotações iniciais [3] | Inscrições/reforços [4] | Alterações orçamentais Diminuições/anulações [5] | Créditos especiais [6] | | |
| D7.2 - Subsídios de capital | P/M | 0,00 | | | | 0,00 | |
| D8 - Outras despesas de capital | P/M | 0,00 | | | | 0,00 | |
| D9 - Despesa com ativos financeiros | P/M | 0,00 | | | | 0,00 | |
| D10 - Despesa com passivos financeiros | P/M | 0,00 | | | | 0,00 | |
| DOT.1 - Operações de tesouraria [C] | P/M | 0,00 | | | | 0,00 | |
| Total: | | 3 506 683,00 | 1 487 183,62 | 1 536 537,48 | | 3 457 329,14 | |

Comunidade Intermunicipal da Beira Baixa
(designação da autarquia local)

Ano: 2021

Euros

| Objetivo | Número do projeto | Designação do projeto | Datas | | Financiamento Definido | | | | | | | Modificação (+/-) |
|----------|-------------------|--|---------|---------|------------------------|-----------------------|------------|-----------|-----------|-----------|--------------|-------------------|
| | | | Início | Fim | Períodos seguintes | | | | | Outros | [13]=[7]-[6] | |
| | | | | | Ano 2021 | Ano 2022 | Ano 2023 | Ano 2024 | Ano 2025 | | | |
| [1] | [2] | [3] | [4] | [5] | Dotação atual [6] | Dotação corrigida [7] | [8] | [9] | [10] | [11] | [12] | [13]=[7]-[6] |
| 01 | 2021/6 | Aquisição de bens de capital | 01/2021 | 12/2026 | 340 810,00 | 407 810,00 | 61 574,00 | 37 721,00 | 38 886,00 | 40 068,00 | 0,00 | 67 000,00 |
| 01 | 2021/9 | Aquisição de bens de capital | 01/2021 | 12/2026 | 40,00 | 40,00 | 40,00 | 40,00 | 40,00 | 40,00 | 0,00 | 0,00 |
| 01 | 2019/8 | Aquisição de bens de capital | 01/2019 | 12/2020 | 6 796,00 | 6 796,00 | 0,00 | 0,00 | 0,00 | 0,00 | 0,00 | 0,00 |
| 01 | 2021/11 | Aquisição de bens de capital | 01/2021 | 12/2026 | 30,00 | 30,00 | 0,00 | 0,00 | 0,00 | 0,00 | 0,00 | 0,00 |
| 01 | 2016/11 | Aquisição de bens de capital | 01/2016 | 12/2021 | 50,00 | 50,00 | 0,00 | 0,00 | 0,00 | 0,00 | 0,00 | 0,00 |
| 01 | 2019/12 | Aquisição de bens de capital | 01/2019 | 12/2020 | 70,00 | 70,00 | 0,00 | 0,00 | 0,00 | 0,00 | 0,00 | 0,00 |
| 01 | 2021/12 | Proteção Contra Riscos de Incêndios na Beira Baixa | 01/2021 | 12/2026 | 10,00 | 0,00 | 0,00 | 0,00 | 0,00 | 0,00 | 0,00 | -10,00 |
| 01 | 2021/14 | ApiecoTurismo | 01/2021 | 12/2026 | 10,00 | 10,00 | 0,00 | 0,00 | 0,00 | 0,00 | 0,00 | 0,00 |
| 01 | 2019/14 | Aquisição de bens de capital | 01/2019 | 12/2021 | 20 040,00 | 20 040,00 | 20 340,00 | 20 645,00 | 20 954,00 | 21 268,00 | 0,00 | 0,00 |
| 01 | 2021/16 | Aquisição de bens de capital | 01/2021 | 12/2026 | 30,00 | 110,00 | 0,00 | 0,00 | 0,00 | 0,00 | 0,00 | 80,00 |
| 01 | 2020/26 | Aquisição de bens e serviços | 01/2020 | 12/2022 | 55 731,00 | 55 731,00 | 12 000,00 | 0,00 | 0,00 | 0,00 | 0,00 | 0,00 |
| 01 | 2021/29 | Aquisição de bens e serviços | 06/2021 | 05/2023 | 0,00 | 20,00 | 31 225,00 | 0,00 | 0,00 | 0,00 | 0,00 | 20,00 |
| Total: | | | | | 423 617,00 | 490 707,00 | 125 179,00 | 58 406,00 | 59 880,00 | 61 376,00 | 0,00 | 67 090,00 |

Comunidade Intermunicipal da Beira Baixa

Operações de Tesouraria

Ano: 2021

(unidade: EUR)

| Código | Designação | SALDO GERÊNCIA ANTERIOR | | MOVIMENTO ANUAL | | SALDO GERÊNCIA SEGUINTTE | |
|--------------------|---|-------------------------|--------|-----------------|------------|--------------------------|-----------|
| | | Devedor | Credor | Devedor | Credor | Devedor | Credor |
| 2370 | Dos titulares dos órgãos de soberania e membros dos órg | | | | | | |
| 2371 | Dos órgãos sociais e de gestão | | | | | | |
| 2372 | Do pessoal | | | | | | |
| 24219 | IRS - Trabalho Dependente - OT | | | | | | |
| 24229 | IRS - Trabalho Independente - OT | | | | | | |
| 24239 | IRS - Capitais - OT | | | | | | |
| 24249 | IRS - Prediais - OT | | | | | | |
| 2429019 | IRS - Outras retenções - Pensões - OT | | | | | | |
| 2429999 | IRS - Outras retenções - OT | | | | | | |
| 2451119 | Caixa Geral de Aposentações - OT | | | | | | |
| 2451129 | Segurança Social - Regime Geral - OT | | | | | | |
| 245119911 | ADSE - OT - Cobrado | | | | | | |
| 245219 | Subsistemas de saúde - Parte Trabalhador - OT | | | | | | |
| 24902911 | Retenções a Forneceadores | | | | | | |
| 24902912 | Retenções de Vencimentos | | | | | | |
| 27711000836 | EFIMA - Eficiência, Instalações e Manutenção Lda | | | | 13 192,44 | | 13 192,44 |
| 27859 | Sindicatos - OT | | | | | | |
| 27891919011 | Devedores - OT | | | | | | |
| 27891929011 | Devedores - OT | | | | | | |
| 278929190121000002 | Município de Castelo Branco | | | 156 284,26 | | 156 284,26 | |
| 278929190121000003 | Município de Idanha-a-Nova | | | 65 642,32 | | 65 642,32 | |
| 278929190121000004 | Município de Penamacor | | | 76 879,36 | | 76 879,36 | |
| 278929190121000005 | Município de Vila Velha de Rodão | | | 66 145,17 | | 66 145,17 | |
| 278929190121000262 | Município de Proença-a-Nova | | | 132 726,81 | | 132 726,81 | |
| 278929190121000269 | Município de Oleiros | | | 118 672,85 | | 118 672,85 | |
| 27892929012 | Operações de tesouraria - Cobrança/pagamento | | | | | | |
| TOTAL | | 0,00 | 0,00 | 616 350,77 | 629 543,21 | 0,00 | 13 192,44 |

Ano: 2021

Comunidade Intermunicipal da Beira Baixa
Situat#o#o dos Contratos

(unidade: €)

| Entidade | Objeto | Data | Valor contrato | Pr. Contratual | N# de Reg | Data | Pag. | Pagamentos no periodo | | | Pagamentos acumulados | | | | |
|---|---|------------|----------------|----------------|-----------|------|--------------|-----------------------|--------------|--------------|-----------------------|------------|---------------|-------------|--------------|
| | | | | | | | | Trab. Normais | R. de Preços | Trab. a Mais | Trab. s e omis | Out.Trab | Trab. Normais | Rev. Preços | Trab. a Mais |
| Advanced Green Engenharia Natural e Urbana, Lda. | Prestat#o#o de servicos para limpeza e desobstru#o#o de linhas de agua nos municipios de Castelo Branco, Idanha a Nova, Oeiras, Penamacor, Proen#a a Nova e Vila Velha de R#o#do | 2020-11-13 | 43 917,92 | 43 917,92 | | | 2020-12-28 | 35 419,90 | | | | 43 917,92 | | | |
| Apajardins, Unipessoal Lda | Assessoria tecnica aos municipios da CIMBB na area do acompanhamento, monitorizac#o#o e avaliacao de interven#o#es em linhas de agua nos municipios de Castelo Branco, Idanha a Nova, Oeiras, Penamacor, Proen#a a Nova, e Vila Velha de R#o#do | 2020-05-25 | 19 803,00 | 19 803,00 | | | 2020-10-30 | | | | | 19 803,01 | | | |
| Capex Creative Studio Lda | Prestat#o#o de servicos de assessoria de comunicac#o#o e gest#o#o das redes sociais para a promoo#o#o turstica da Beira Baixa | 2020-03-20 | 89 728,50 | 89 728,50 | | | 2020-04-23 | | | | | 89 728,57 | | | |
| Claudia Alexandra do Nascimento Moreira | Aquisic#o#o de servicos para monitorizac#o#o de atividade turstica na CIMBB no ambito do projeto Beira Baixa: 3 Dias 3 Experiencias | 2021-08-23 | 20 664,00 | 20 664,00 | | | 2021-10-01 | | | | | 6 188,00 | | | |
| EFIMA - Engenharia, Instala#o#es e Manuten#o#o Lda | Remodelac#o#o interior do 2#o piso do "Edificio dos Bombeiros", sito na Tra#a Ramina D, Leonor em Castelo Branco. | 2021-02-22 | 315 135,41 | 315 135,41 | | | 2021-04-19 | | | | | 270 576,09 | | | |
| Enthetica - Consultores de Engenharia Ambiental, Lda | Prestat#o#o de servicos para elaborac#o#o do Plano Intermunicipal de Adapta#o#o as alterac#o#es climaticas da Beira Baixa (PIAAC-9B) | 2020-08-27 | 85 731,00 | 85 731,00 | | | 2020-10-07 | | | | | 47 152,05 | | | |
| Figuera de Sousa - Planejamento de Transportes e Mobilidade Lda | Assessoria tecnica para estudo de redes de transportes publicos de passageiros na area da CIM da Beira Baixa, no ambito do RISPPT | 2019-11-30 | 30 171,90 | 30 171,90 | | | 2019-05-21 | | | | | 3 017,19 | | | |
| Figuera de Sousa - Planejamento de Transportes e Mobilidade Lda | Prestat#o#o de servicos de assessoria tecnica para a capacitac#o#o da CIMBB como Autoridade de Transportes | 2020-06-26 | 58 425,00 | 58 425,00 | | | 2020-10-16 | | | | | 58 425,00 | | | |
| INOVA NIEEG NOVA#O#O - Instituto de Novas Tecnologias | Aquisic#o#o de servicos de manuten#o#o do sistema ciclope na area da CIMBB | 2020-08-11 | 24 464,70 | 24 464,70 | | | 2020-1-20-04 | | | | | 12 232,35 | | | |
| LOCARENTT S.A. | Aluguer operacional de veiculo ligeiro, sem condutor, para a CIMBB | 2018-11-14 | 17 000,00 | 17 000,00 | | | 2019-01-17 | | | | | 5 487,20 | | | |
| Luis Manuel Outeiro Pereira de Morais | Aquisic#o#o de servicos de seguros para a CIMBB | 2020-03-27 | 28 416,49 | 28 416,49 | | | 2020-04-14 | | | | | 28 236,49 | | | |
| Miguel dos Santos e Cruz da Costa e Silva | Aquisic#o#o de servicos de Assessoria e servicos juridicos | 2019-01-31 | 44 280,00 | 44 280,00 | | | 2020-02-04 | | | | | 15 010,00 | | | |
| Mohitz - Consultoria, Lda | Aquisic#o#o de servicos de Contabilidade e Gest#o#o de Recursos Humanos. | 2021-06-25 | 50 922,00 | 50 922,00 | | | 2021-12-29 | | | | | 5 633,40 | | | |
| OPT - OPTIMIZAC#O#O E PLANEJAMENTO DE TRANSPORTES, S.A. | Aquisic#o#o e operacionalizac#o#o de uma plataforma tecnologica de divulga#o#o e informac#o#o ao publico dos servicos de transporte na regio#o#o da Beira Baixa | 2020-11-13 | 49 200,00 | 49 200,00 | | | 2020-11-27 | | | | | 4 920,00 | | | |
| PASSAGEIROS DO VENTO, SOCIEDADE UNIPESSOAL, LDA | Aquisic#o#o de servicos de planejamento, organizac#o#o e comunicac#o#o e promoo#o#o da ac#o#o de ativac#o#o "Voar na Beira Baixa - natureza, cultura e gastronomia" | 2020-08-05 | 90 897,00 | 90 897,00 | | | 2020-11-19 | | | | | 68 172,75 | | | |
| Positica Unipessoal Lda. | Prestat#o#o de servicos para limpeza e desobstru#o#o de linhas de agua nos municipios de Castelo Branco, Idanha a Nova, Oeiras, Penamacor, Proen#a a Nova e Vila Velha de R#o#do | 2020-11-16 | 41 855,82 | 41 855,82 | | | 2020-12-28 | | | | | 23 645,02 | | | |
| Rosa Lopes, Gencivas Mendes & Associados, SROC, LDA | Aquisic#o#o de servicos de certificac#o#o legal de contas por auditor ou sociedade de revisores oficiais de contas para os anos economicos de 2019, 2020 e 2021 | 2019-06-05 | 9 225,00 | 9 225,00 | | | 2020-01-08 | | | | | 3 075,00 | | | |
| RURISOCIETATE, LDA | Prestat#o#o de servicos para organizac#o#o de eventos de atracao e promoo#o#o turstica da Beira Baixa e estruturac#o#o de incasac#o#es | 2020-03-19 | 30 688,50 | 30 688,50 | | | 2020-04-23 | | | | | 10 229,46 | | | |
| Servico & Associados - Sociedade de Advogados, SP, RI | Assessoria juridica especializada no ambito da contratualizac#o#o da Rede de Servico Publico de Transportes de Passageiros na area da CIM da Beira Baixa | 2018-11-30 | 23 370,00 | 23 370,00 | | | 2019-11-27 | | | | | 9 348,00 | | | |
| Silverpor - Silvicultura Unipessoal, Lda. | Prestat#o#o de servicos para limpeza e desobstru#o#o de linhas de agua nos municipios de Castelo Branco, Idanha a Nova, Oeiras, Penamacor, Proen#a a Nova e Vila Velha de R#o#do | 2020-11-16 | 41 754,31 | 41 754,31 | | | 2020-12-18 | | | | | 18 143,00 | | | |
| SPI Sociedade Portuguesa de Inovac#o#o SA | Apoio Tecnico Especializado na Monitorizac#o#o e Avaliacao do PICEE 2.0 | 2021-07-21 | 35 608,50 | 35 608,50 | | | 2021-11-12 | | | | | 5 934,78 | | | |
| SPI Sociedade Portuguesa de Inovac#o#o SA | Assessoria tecnica no ambito da operac#o#o integrada e monitor de combate ao incenso escolar da CIMBB - PICEE 2.0 | 2020-10-29 | 15 313,50 | 15 313,50 | | | 2020-12-18 | | | | | 1 531,35 | | | |



Comunidade Intermunicipal da Beira Baixa

Adjudicações por tipo de procedimento

| Tipo de contrato | Concurso público | | Concurso limitado por prévia qualificação | | Procedimento de negociação | | Diálogo concorrencial | | Ajuste direto | | Consulta prévia | | Parcerias para a inovação | | Total | |
|-------------------------------------|--------------------|------------------|---|------------------|----------------------------|------------------|-----------------------|------------------|--------------------|------------------|--------------------|------------------|---------------------------|------------------|--------------------|------------------|
| | Num. dos contratos | Preço contratual | Num. dos contratos | Preço contratual | Num. dos contratos | Preço contratual | Num. dos contratos | Preço contratual | Num. dos contratos | Preço contratual | Num. dos contratos | Preço contratual | Num. dos contratos | Preço contratual | Num. dos contratos | Preço contratual |
| Emprestada de obras públicas | 1 | 315 135,41 | 0 | 0,00 | 0 | 0,00 | 0 | 0,00 | 0 | 0,00 | 0 | 0,00 | 0 | 0,00 | 1 | 315 135,41 |
| Aquisição de serviços | 0 | 0,00 | 0 | 0,00 | 0 | 0,00 | 0 | 0,00 | 2 | 35 307,00 | 3 | 135 730,50 | 0 | 0,00 | 5 | 171 031,50 |
| Locação ou aquisição de bens móveis | 0 | 0,00 | 0 | 0,00 | 0 | 0,00 | 0 | 0,00 | 0 | 0,00 | 0 | 0,00 | 0 | 0,00 | 0 | 0,00 |
| Concessão de obras públicas | 0 | 0,00 | 0 | 0,00 | 0 | 0,00 | 0 | 0,00 | 0 | 0,00 | 0 | 0,00 | 0 | 0,00 | 0 | 0,00 |
| Concessão de serviços públicos | 0 | 0,00 | 0 | 0,00 | 0 | 0,00 | 0 | 0,00 | 0 | 0,00 | 0 | 0,00 | 0 | 0,00 | 0 | 0,00 |
| Sociedade | 0 | 0,00 | 0 | 0,00 | 0 | 0,00 | 0 | 0,00 | 0 | 0,00 | 0 | 0,00 | 0 | 0,00 | 0 | 0,00 |
| Outros | 0 | 0,00 | 0 | 0,00 | 0 | 0,00 | 0 | 0,00 | 0 | 0,00 | 0 | 0,00 | 0 | 0,00 | 0 | 0,00 |

Euros

Comunidade Intermunicipal da Beira Baixa

Transferências e Subsídios concedidos

Ano: 2021

do período findo em 31 de Dezembro de 2021
Euros

| Tipo de Despesa | Disposições Legais | Finalidade | Entidade Beneficiária | Despesas Orçamentadas | Despesas autorizadas | Despesas pagas | Despesas autorizadas e não pagas | Devolução ocorrida no exercício | Observações |
|--|--------------------|------------|---|--------------------------|-------------------------|-------------------|--|---------------------------------------|-------------|
| Transferências correntes | | | | | | | | | |
| 040101 - Públicas | | | Unidade Local de Saúde de Castelo Branco, E.P.E. | 47 020,00 | 47 000,00 | 47 000,00 | 0,00 | 0,00 | |
| 040701 - Instituições sem fins lucrativos | | | AccessTUR Centro de Portugal | 17 960,00 | 10 000,00 | 5 000,00 | 5 000,00 | 0,00 | |
| 040701 - Instituições sem fins lucrativos | | | Associação de Produtores Florestais e Agrícolas Concelho Proença-a-Nova | 17 960,00 | 43,28 | 43,28 | 0,00 | 0,00 | |
| Total de Transferências correntes | | | | 64 980,00 | 57 043,28 | 52 043,28 | 5 000,00 | 0,00 | |



NOTA: Os compromissos sem entidade não são contabilizados neste mapa.



CIMBB

COMUNIDADE INTERMUNICIPAL
BEIRA BAIXA

Castelo Branco, Idanha-a-Nova, Oleiros, Penamacor, Proença-a-Nova e Vila Velha de Ródão

CONSELHO INTERMUNICIPAL DA CIMBB

PROPOSTA DA MINUTA DA ATA

Propõe-se ao Conselho Intermunicipal da CIMBB que seja autorizada a minuta da ata referente à Ordem de Trabalhos da Reunião nº 5/2022, de 7 de abril de 2022, sem prejuízo da sua inclusão na ata definitiva.

Posto à votação o Ponto Nº 8/9 Relatório de Gestão e Prestação de Contas 2021 e Relatório e parecer do ROC-provisório

da reunião supra mencionada, O Conselho Intermunicipal deliberou aprovar por unanimidade os documentos apresentados, tendo sido deliberado ainda remeter os mesmos à Assembleia Intermunicipal nos termos do Lei.

Esta proposta de minuta foi aprovada por unanimidade ..

Vila Velha de Ródão 7 de Abril de 2022

O Presidente do Conselho Intermunicipal,

João Manuel Ventura Grilo de Melo Lobo

O Secretário,

Pedro Miguel Martins Dias

Handwritten notes:
jn
RQ

ASSEMBLEIA INTERMUNICIPAL DA CIMBB

PROPOSTA DA MINUTA DA ATA


1. Propõe-se à Assembleia Intermunicipal da CIMBB que seja autorizada a minuta da ata referente à deliberação do Ponto nº. 7, Discussão e votação de Relatório de Prestação de Contas de 2021, da ordem de trabalhos da sessão n. º3, de 21 de abril de 2022, sem prejuízo da sua inclusão na ata definitiva.

Esta proposta de minuta foi aprovada por unanimidade.

Posto à votação o Ponto respetivo, foi o mesmo aprovado por unanimidade.

Castelo Branco, 21 de abril de 2022

O Presidente da Assembleia Intermunicipal,



O Secretário,

