



CIMBB

COMUNIDADE INTERMUNICIPAL
BEIRA BAIXA

JR
Loph
L
L

Prestação de Contas 2020

Maio 2021

ÍNDICE

- 1 Introdução
- 2 Análise à Atividade Desenvolvida em 2020
 - 2.1 Tarefas de gestão corrente da CIMBB
 - 2.2 Pacto para o Desenvolvimento e Coesão Territorial
 - 2.3 Serviço Público de Transporte de Passageiros
 - 2.4 Gestão e Implementação de candidaturas
 - 2.4.1 Assistência Técnica 2017-2018
 - 2.4.2 Assistência Técnica 2019- 2021
 - 2.4.3 Beira Baixa – Três Dias, Três Experiências
 - 2.4.4 GET IN BUSINESS - Empreendedorismo em Territórios de Baixa Densidade
 - 2.4.5 Beira Baixa Cultural
 - 2.4.6 Plano Integrado e Inovador de Combate ao Insucesso Escolar
 - 2.4.7 Certificação da madeira com origem na Beira Baixa
 - 2.4.8 Gabinete Técnico Florestal Intermunicipal
 - 2.4.9 Brigada de Sapadores Florestais
 - 2.4.10 Programa de valorização económica e territorial do queijo na Região Centro
 - 2.4.11 Planeamento da Rede Educativa e de Formação Profissional
 - 2.4.12 Beira Baixa #AC
 - 2.4.13 Formação de Públicos Estratégicos
 - 2.4.14 Plano Intermunicipal de Adaptação às Alterações Climáticas da Beira Baixa (PIAAC-BB)
 - 2.4.15 Erasmus +
 - 2.4.16 Plano de Ação de Mobilidade Urbana Sustentável da Beira Baixa
 - 2.5 Outras atividades
 - FITUR – Feira Internacional de Turismo (Madrid)
 - Modernização Administrativa
 - Defesa da Floresta contra Incêndios
 - Plano de Formação para a CIM Beira Baixa 2020/2022
 - NatureTech: Praias Fluviais e Zonas Balneares da Beira Baixa
 - Vulnerable Elements in Spain and Portugal and Risk Assessment (VESPRA)
 - Apiturismo
 - Tejo International Destino Gastronómico
 - Das Pedras Fez-se Terra – Histórias da Beira Baixa
 - Apoio à ULS
- 3 Execução Orçamental
 - 3.1 Análise da Execução Orçamental
 - 3.2 Resumo da Execução orçamental

- 4 Análise da Situação Económica e Financeira
- 4.1 Balanço
- 4.2 Demonstração de Resultados
- 5 Proposta de aplicação de Resultados
- 6 Factos relevantes verificados após o encerramento do exercício



1. Introdução

A Comunidade Intermunicipal da Beira Baixa, criada oficialmente em março de 2009, ao abrigo da Lei n.º 45/2008, de 27 de agosto, como Comunidade Intermunicipal da Beira Interior Sul (CIMBIS), é uma pessoa coletiva de direito público, de natureza associativa e âmbito territorial, que visa a realização de interesses comuns aos municípios que a integram. Na sequência da publicação da Lei n.º 75/2013, de 12 de setembro, e com a alteração do seu âmbito geográfico, a nova Unidade Territorial Beira Baixa (NUT III), abrangendo os municípios de Castelo Branco, Idanha-a-Nova, Oleiros, Penamacor, Proença-a-Nova e Vila Velha de Ródão, com uma população de 89.063 habitantes, a CIMBIS assumiu a designação de Comunidade Intermunicipal da Beira Baixa (CIMBB), regendo-se desde outubro de 2013 pelos seus Estatutos e pelas demais disposições legais aplicáveis.

Cumprindo com o estipulado nos seus estatutos e na legislação aplicável, o presente relatório, que acompanha o relatório de gestão, refere-se ao ano económico de 2020, sendo este o décimo segundo ano desde o início da atividade da Comunidade Intermunicipal. Este relatório procura também fazer um maior enquadramento sobre o que foi proposto realizar em sede de Plano de Atividades para 2020 e o realizado na atividade corrente da CIMBB. A prestação de contas obedece aos requisitos instituídos no SNC - AP e ao estipulado no Decreto-Lei nº 192/2015 de 11 de setembro na sua redação atual. Do ponto de vista informático, os registos e demais procedimentos contabilísticos são efetuados num único sistema que integra a contabilidade, em estrita obediência às regras estabelecidas no SNC-AP.

No que respeita à atividade desenvolvida no ano em apreciação, podemos descrevê-la como positiva, cumprindo, na generalidade, o previsto em Plano de Atividades 2020, dando continuidade a alguns projetos, prosseguindo com a implementação do Pacto para o Desenvolvimento e Coesão Territorial (Pacto), nomeadamente com as tarefas que lhe foram conferidas pela contratualização associada, desenvolvendo um conjunto vasto de novas tarefas, das quais se destacam as relacionadas com o Serviço Público de Transporte de Passageiros.

No que respeita à sustentabilidade financeira, a CIMBB apresenta uma situação económica e financeira estável. Pelos resultados obtidos e que constam do presente relatório, podemos verificar que a CIMBB mantém uma gestão cuidadosa, assente na boa utilização e otimização dos fundos comunitários disponíveis para permitir os sucessivos investimentos, sem ter necessidade de recorrer aos municípios na execução da grande maioria dos projetos de escala intermunicipal, promovendo o seu crescimento estrutural e o contributo do desenvolvimento da região.

A vida do país e consequentemente a atividade da CIMBB ficou condicionada com o surgimento da pandemia de Covid-19. Todos os projetos que se encontravam em execução foram, direta ou indiretamente, afetados por tal circunstância. A equipa da CIMBB não se poupou a esforços para assegurar a continuidade dos mesmos pese embora a necessidade de adaptação de muitas atividades, tarefas e projetos. Parece evidente referir que a execução ficou condicionada

2. Análise à atividade desenvolvida em 2020

Nos pontos seguintes, expomos a atividade da CIMBB em 2020 face ao previsto.

2.1 -Tarefas de gestão corrente da CIMBB

PREVISTO

Em 2020 estava prevista a continuidade das tarefas relacionadas com a subvenção global assinada no âmbito do Pacto, e o encerramento de alguns projetos. Embora a CIM esteja muito dependente de iniciativas apoiadas por Fundos Comunitários, prevíamos ao longo de 2020 desenvolver algumas atividades em setores fundamentais para a região, como a floresta, o turismo, a inovação, ou mesmo áreas sociais.

REALIZADO

Desenvolvemos um vasto conjunto de tarefas associadas ao Pacto, encerrando projetos e dando início a outros.

Em relação às áreas estratégicas para o território, a CIM manteve o trabalho na floresta com o desenvolvimento do projeto Beira Baixa 3AC, concluiu o processo de certificação da floresta da Beira Baixa, nas áreas dos transportes, preparou o processo de concessão do serviço público de transporte de passageiros na sub região, no que respeita ao turismo continuou a posicionar a sub região como destino turístico, encerrou a primeira fase do projeto de promoção do sucesso escolar, entre outros.

2.2 - Pacto para o Desenvolvimento e Coesão Territorial

PREVISTO

Em 2020 a CIMBB pretendia dar continuidade à execução das tarefas de análise de candidaturas de natureza pública e de natureza privada, sendo estas dirigidas aos apoios do Si2E. Neste capítulo acrescem ainda as tarefas de verificação no local, pareceres técnicos de execução e reprogramações físicas, financeiras e temporais que pudessem ocorrer.

REALIZADO

No âmbito das tarefas delegadas pela assinatura do Pacto para o Desenvolvimento e Coesão Territorial da Beira Baixa (Pacto), a CIMBB deu continuidade à análise das candidaturas submetidas pelos municípios nos Avisos abertos, nomeadamente Aviso CENTRO-14-2016-01 (Património Cultural e Património Natural), Aviso CENTRO-42-2016-01 (Investimentos em infraestruturas de Cultural), Aviso CENTRO-73-2017-01 (Desenvolvimento das infraestruturas de formação e ensino - infraestruturas educativas para o ensino escolar (ensino básico e secundário), Aviso CENTRO-03-2017-52 (Eficiência Energética nas infraestruturas públicas da administração local).

Com a publicação do Aviso CENTRO-M7-2017-23, em 25/05/2017, para apresentação de candidaturas ao Sistema de Incentivos ao Empreendedorismo e ao Emprego (SIE), e nos termos da Deliberação n.º 74/2015, de 7 de outubro, da CIC Portugal 2020, a CIMBB tem vindo a proceder à análise das alterações e reembolsos das operações contratualizadas.

A CIM procedeu ainda à análise de alguns pedidos de alteração ao Pacto, promovidos pelos municípios, para aprovação posterior pela Autoridade de Gestão. Foi ainda aprovada a reprogramação do Pacto, perante a Autoridade de Gestão do Centro 2020, que permitiu adequar os investimentos Municipais e intermunicipais para esta fase final de execução do Pacto.

Consideramos por isso como executado com sucesso esta tarefa prevista para 2020.

2.3 – Serviço Público de Transporte de Passageiros

PREVISTO

Enquanto Autoridade de Transportes, a CIMBB, no processo de transição para o novo regime jurídico, concluiu a definição do modelo de gestão de rede, com vista ao lançamento da nova concessão de transportes

REALIZADO

Ao longo do ano de 2020, e no âmbito desta atribuição de competências, foi desenvolvido um conjunto diversificado de tarefas, nomeadamente:

- Análise, validação e acompanhamento dos processos das carreiras inter-regionais;
- Acompanhamento e tratamento dos elementos necessários ao resgate do Fundo de Transportes;

- Preparação e submissão de candidaturas ao Fundo de Transportes, avisos 2, que permitiu à CIMBB enquanto Autoridade de Transportes adquirir uma plataforma de informação ao público e financiar um curso de capacitação dos técnicos municipais;
- Apoio no relacionamento entre a CIMBB e as empresas contratadas, com vista à preparação do procedimento de contratualização do serviço público de transportes de passageiros, na área da CIMBB;
- Acompanhamento do processo de atualização tarifária;
- Desenvolvimento de todo o processo administrativo e gestão ao longo do ano de implementação do Programa de Apoio à Redução tarifária nos Transportes (PART 2020), na região;
- Desenvolvimento e implementação de medidas do programa Protransp;
- Elaboração de Relatórios de Reporte para a AMT e Fundo Ambiental;
- Gestão dos transportes – serviços essenciais no âmbito da pandemia Covid-19;
- Receção e tratamento da correspondência com os Operadores e a AMT;
- Aprovação das peças de procedimento para o “Concurso público para a concessão do serviço público de transporte de passageiros no território da CIMBB”.

Em termos globais, ao nível dos transportes o trabalho da CIM BB enquanto Autoridade de Transportes tem vindo a crescer, tendo sido desenvolvido um conjunto de atividades/iniciativas que foram muito além do previsto em sede de Plano de Atividades e orçamento, nomeadamente com a implementação do PART e do Protransp, os trabalhos para a instalação do Transporte a Pedido, tiveram início e a preparação das peças para o novo processo de concessão de transportes, foi analisada pela AMT tendo obtido parecer favorável.

Face ao exposto, considera-se que se executaram com sucesso os trabalhos previstos para 2020, tendo inclusive superado a expectativas.

2.4 – Gestão e implementação de candidaturas

Neste contexto reside outra parte substancial do trabalho da CIMBB. Em 2020 prevíamos dar continuidade à implementação de novas iniciativas no âmbito do “Portugal 2020”.

2.4.1 – Assistência Técnica 2017-2018

PREVISTO

A CIMBB deveria proceder ao encerramento da operação que contempla o financiamento da Estrutura de Apoio Técnico, que desenvolve as tarefas associadas ao Pacto.

REALIZADO

A CIMBB, procedeu à elaboração de um pedido de reprogramação da operação que suporta parte dos custos da Estrutura Técnica dedicada à gestão do Pacto, com o objetivo de proceder ao seu encerramento administrativo, não existindo até ao final de 2020 decisão por parte da Autoridade de gestão.

2.4.2 – Assistência Técnica 2019-2021

PREVISTO

A CIMBB deveria proceder à execução da operação que contempla o financiamento da Estrutura de Apoio Técnico, que desenvolve as tarefas associadas ao Pacto.

REALIZADO

Face ao já referido em ponto anterior, a CIMBB procedeu à execução das tarefas previstas na candidatura, realizou os pedidos de reembolso relativos ao ano de 2019 e também do 1. Semestre de 2020, considerando-se por isso como executada com sucesso.

2.4.3 – Beira Baixa – Três Dias, Três Experiências

PREVISTO

Aprovado no último trimestre de 2017, este projeto, “Beira Baixa: 3 Dias. 3 Experiências” apresenta-se com a missão de estruturar toda a oferta turística da sub-região da Beira Baixa, num enquadramento intermunicipal, que possibilite a utilização sustentável dos diversos recursos disponíveis e o reforço da atratividade turística da sub-região.

REALIZADO

A operação “Beira Baixa: 3 Dias. 3 Experiências” pretende estruturar toda a oferta turística da sub-região da Beira Baixa, num enquadramento intermunicipal, que possibilite a utilização sustentável dos diversos recursos disponíveis e o reforço da atratividade turística da sub-região. É um programa cofinanciado pelo Turismo Centro de Portugal, Centro2020, Portugal2020 e União Europeia através do Fundo Europeu de Desenvolvimento Regional (FEDER).

O plano de atividades deste projeto previa várias atividades para o primeiro semestre de 2020: publicação de reportagem sobre a Páscoa na Beira Baixa, na revista Evasões, participação na Bolsa de Turismo de Lisboa (11 a 15 de março), participação na Feira do Mundo Abreu (27 e 28 de março), publicidade em cidades espanholas, e a realização de uma *press & blog trip* para promoção das Praias Fluviais da Beira Baixa. Após a declaração do estado de emergência de saúde pública ocasionada pela doença COVID-19, este planeamento teve de ser alterado, pelo que a promoção do território da Beira Baixa foi realizada sobretudo através de comunicação *online*.

No período a que se reporta o presente relatório, destacamos as seguintes iniciativas:

- i). A 09/04/2020, a CIMBB lançou a plataforma *online* de reservas e promoção turística, um novo instrumento de promoção do território da Beira Baixa colocada à disposição dos agentes com intervenção no setor do turismo da região. Disponível na internet em www.beirabaixatour.pt, a plataforma fornece de forma rápida e intuitiva informação ao utilizador, sobre os operadores turísticos e estabelecimentos de restauração da região, permitindo a sua pré-reserva, contendo informações sobre o que visitar, um calendário de eventos e apresentando sugestões de roteiros pelos municípios da CIMBB. Desde o seu lançamento temos procedido à promoção da plataforma através do Facebook e Instagram na página do Beira Baixa - Terras de Excelência, foram inseridos banners em websites de parceiros, com uma hiperligação para a plataforma, inserida publicidade online em jornais e revistas, e enviados press releases sobre a criação da plataforma, elencando as suas principais funcionalidades;
- ii). Paralelamente à campanha de promoção da plataforma, as redes sociais também foram relevantes para implementar uma campanha de promoção das principais tradições de Páscoa na Beira Baixa, com o mote “Tradições de Páscoa para conhecer agora e vivenciar mais tarde”, tendo sido publicadas fotografias que retratam estas tradições, designadamente o Cântico das Ladainhas, a Encomendação das Almas, o Domingo de Ramos e Domingo de Páscoa.

- iii). No que refere à comunicação online, no âmbito das redes sociais, foi implementada a dinâmica “Às 18h (em casa) na Beira Baixa”, que se traduziu na realização de diretos no Facebook e Instagram da Beira Baixa - Terras de Excelência, com influenciadores digitais.
- iv). Após o lançamento, em 9 de abril de 2020, da www.beirabaixatour.pt, a plataforma online de reservas e promoção turística do território da Beira Baixa, temos procedido à sua promoção através do Facebook e Instagram na página do “Beira Baixa - Terras de Excelência”, a inserção de banners em websites de parceiros, publicidade online em jornais e revistas, e enviado press releases;
- v). No que refere à comunicação online, no âmbito das redes sociais, foi implementada a dinâmica “Às 18h (em casa) na Beira Baixa”, que se traduziu na realização de diretos no Facebook e Instagram da Beira Baixa - Terras de Excelência, com influenciadores digitais;
- vi). Reunião com empresários do setor do Turismo em Oleiros;
- vii). Entre 25 e 27 de setembro, um grupo de jornalistas de órgãos de comunicação social nacional e bloggers vieram conhecer os Museus e Monumentos da região, sublinhando que a região está de portas abertas cumprindo todas as normas de segurança recomendadas pela DGS. Da rota fizeram parte, em Castelo Branco, o Centro de Interpretação do Bordado, o Museu Francisco Tavares Proença Júnior, o Jardim do Paço Episcopal, o Castelo Templário, o Miradouro de São Gens e o Museu Cargaleiro. Em Vila Velha de Ródão, puderam conhecer o Núcleo Museológico de Perais e embarcar numa experiência de barco que lhes deu a conhecer as gravuras rupestres da região. Para terminar, visitaram o Centro Ciência Viva da Floresta, o Museu Isilda Martins e a Aldeia de Figueira, no concelho de Proença-a-Nova;
- viii). Em 17 de outubro no programa da RTP, “Aqui Portugal”, que decorreu em Vila Velha de Ródão;
- ix). A 28 de outubro, o programa “Hosted Buyers and Suppliers”, que permite às agências de viagens conhecerem a oferta da região, e aos operadores privados escolherem os parceiros para negócios futuros em prol do turismo, decorreu em formato online e reuniu cerca 20 agências de viagens portuguesas e espanholas e uma dezena de empresários do território;
- x). A 11 de novembro, estivemos presentes no “Porto Canal” na promoção do território;
- xi). A 16 de novembro, presença no programa da RTP, “Praça da Alegria”, na promoção do azeite e a cultura rural e gastronómica, com a presença do chef Mário Rui Ramos, a Eng.ª Ana Domingues, da Associação de Produtores de Azeite da Beira Interior, e a Orquestra Viola Beiroa, na pessoa do Dr. Miguel Carvalhinho.

Face ao exposto, e apesar do contexto da pandemia que vivemos, podemos considerar que se executaram com sucesso os trabalhos previstos para 2020.

2.4.4 – GET IN BUSINESS – Empreendedorismo em Territórios de Baixa Densidade

PREVISTO

Este projeto foi contratualizado no final de setembro de 2017, e procura promover o empreendedorismo na região, procurando neste capítulo articular com entidades do âmbito empresarial, envolvendo a Associação Empresarial da Beira Baixa, como líder do consórcio, bem como a CIM do Alto Alentejo. O financiamento previsto em 2018 diz respeito às iniciativas previstas no projeto e que estão relacionadas com os incentivos e apoios ao empreendedorismo na região, novas tendências de negócios de forma a disponibilizar aos empreendedores da região e aos que não são novas ideias e oportunidades.

O projeto visa elevar a capacidade da Beira Baixa e do Alto Alentejo, ambas regiões de baixa densidade territorial e empresarial, na captação/retenção de talentos e iniciativas empresariais em atividades intensivas em conhecimento, que promovam uma maior dinâmica e crescimento sustentado da economia destes territórios.

REALIZADO

Aprovado no final de setembro de 2017, durante o ano de 2018 realizaram-se as primeiras reuniões preparatórias para o arranque do projeto. Em 2019, foram iniciados os procedimentos de contratação pública, nomeadamente um concurso público internacional, que contempla o desenvolvimento de quase todo o projeto. A adjudicação deste procedimento foi concluída já em final de 2019, o que significa que o desenvolvimento e implementação do projeto seria feito ao longo do ano de 2020. Com o surgimento da pandemia, o projeto do *Get in Business*, teve de ser revisto, uma vez que contemplava todas as suas atividades numa perspetiva presencial, para um modelo digital, a distância. Foram realizados um “Levantamento e caracterização do ecossistema de apoio ao empreendedorismo”, um Estudo de Tendências de Novos Negócios, desenvolvida uma plataforma online, disponibilizado um simulador de validação de ideias de negócio, que pretende avaliar a maturidade da ideia de negócio do empreendedor, ateliers de negócios, *Coaching* para apoio a ideias inovadoras, tendo sido envolvidos entre os territórios das duas CIM, cerca de 30 empreendedores/ideias de negócio e realizadas 536 horas de acompanhamento.



Toda a informação do projeto pode ser consultada no site <https://www.getinbusiness.pt/>. Ainda devido à pandemia, o projeto teve de ser reprogramado, passando a sua conclusão a ser 30 de março de 2021.

Neste contexto, considera-se que mesmo face às contingências pandémicas que se verificaram, o projeto Get in Business foi executado com sucesso.

2.4.5 – Beira Baixa Cultural

PREVISTO

Este projeto previa um conjunto de iniciativas vertidas num Programa de Ação conjunto com os municípios da CIMBB, para o desenvolvimento de atividades culturais a desenvolver na região, com o objetivo de promover a cultura bem como aumentar os fluxos turísticos. À CIMBB cabe a missão de coordenar todo este projeto, e implementar algumas iniciativas como uma exposição de cariz intermunicipal e toda a comunicação do projeto. Os municípios têm na sua programação atividades de ateliers, visitas guiadas temáticas, atividades de animação de artes, entre outras.

REALIZADO

A CIMBB, no âmbito deste projeto, encerrou em 2020 a itinerância da Exposição BEIRA BAIXA SOB PERSPETIVA, com fotografias de Pedro Martins e Valter Vinagre, onde nos mostram a sua visão sobre o património partilhado dos concelhos que integram a CIMBB. Após Proença-a-Nova, Vila Velha de Ródão, Oleiros, Castelo Branco, Penamacor, foi em Idanha-a-Nova, no Centro Cultural Raiano, que esta exposição encerrou a sua itinerância em 31 de janeiro de 2020.

Relativamente às demais atividades do projeto, os municípios tiveram na sua programação uma redução significativa das suas atividades por culpa da situação pandémica, tendo no entanto realizado algumas atividades em formato digital e, a partir do mês de junho de 2020, de forma tímida realizando atividades de ateliers, visitas guiadas temáticas, atividades de animação de artes.

Assim foram realizadas cerca de 40 atividades de entre as temáticas acima referidas nos concelhos da área de abrangência da CIMBB, com especial incidência em Penamacor, Idanha-a-Nova e Proença-a-Nova.

A programação realizada no âmbito do projeto pode ser acompanhada através do site <http://cultural.beirabaixa.pt/>.

2.4.6 - Plano Integrado e Inovador de Combate ao Insucesso Escolar

PREVISTO

Este é um dos grandes projetos para a região no âmbito do Pacto. A primeira fase, que decorre entre 2017 e 2019, prevê um investimento superior a 2M€. A CIMBB não possui um investimento avultado, mas detém uma responsabilidade grande de ter de coordenar todo o trabalho que está ser desenvolvido pelos municípios nesta matéria. Assim, além de algumas iniciativas de natureza intermunicipal, a CIMBB em 2019 procurou garantir a articulação entre as iniciativas, para que os resultados finais fossem o da redução do insucesso e do abandono escolar, nos municípios e na região.

REALIZADO

Este foi um dos grandes projetos para a região no âmbito do Pacto. Tratou-se de um projeto educativo sustentado por 63 ações distribuídas pelos 6 municípios e pela CIM Beira Baixa, com início a 20/07/2017 e fim a 19/07/2020, tendo sido realizado um investimento superior a 2M€.

O projeto terminou em 19/07/2020, e neste âmbito foi feito até final de 2020 a candidatura da fase II do PIICIE, ao abrigo do aviso aberto pela Autoridade de Gestão, que prevê um novo investimento para a região de aproximadamente 2.352.941€ e onde a CIMBB, ganha maior preponderância, tendo cerca de 25% do investimento total da candidatura da sua responsabilidade.

Este projeto como outros, também sofreram um grande impacte nas taxas de execução em função da pandemia. No entanto, no ano de 2020 foram realizadas algumas atividades que destacamos:

i). Através da Ação 3.15 - Concurso de ideias inovadoras da Beira Baixa – realizamos em formato online a 3ª edição do Concurso de Ideias de Negócio "CRIA O TEU FUTURO". Abrangendo professores e alunos inscritos no ano letivo 2019/2020, nos estabelecimentos de ensino dos municípios da CIMBB, no ensino secundário, ensino profissional, e 3.º ciclo (neste caso apenas para o município de Vila Velha de Ródão). Concebido inicialmente em formato presencial, face à pandemia provocada pelo COVID-19 foi necessário fazer as alterações necessárias para a sua viabilização, tendo sido realizado através de uma sala virtual com a participação de 38 alunos e 8



professores, que apresentaram a concurso 14 ideias de negócio, tendo o evento de encerramento em 23/06/2020 decorrido em formato digital.

ii). Através da Ação 0.1 - Gestão e monitorização das ações integradas dos municípios, o IPCB apresentou em 29/06/2020 o “Estudo de Monitorização do Plano Integrado e Inovador de Combate ao Insucesso Escolar - Relatório Final”. Após uma minuciosa descrição dos trabalhos desenvolvidos em cada agrupamento, a equipa do IPCB apresentou as devidas conclusões e sugestões de melhoria, que a CIMBB terá em devida conta numa reedição do programa e também o Estudo de Diagnóstico e Aprofundamento Regional, um trabalho com vista ao apoio à definição de rede de cursos profissionais na região, competência que tem vindo a ser desenvolvida pela CIMBB nos últimos anos.

iii). Através da Ação 2.2 – Rede de partilha de boas práticas, iniciámos a implementação dos programas “Amigos do Ziki” e “Ziki em Casa”, nos agrupamentos de escolas Afonso de Paiva (Castelo Branco), Nuno Álvares (Castelo Branco), Padre António de Andrade (Oleiros), Proença-a-Nova, e Vila Velha de Ródão. Tratou-se de programas de promoção da saúde emocional que procura desenvolver um conjunto de capacidades e competências que permitam às crianças no último ano do pré-escolar, lidar com as situações mais difíceis como a mudança, a perda, a separação e o divórcio. A pandemia ocasionada pela doença COVID-19, que conduziu ao encerramento das escolas desde o dia 16/03/2020, interrompeu os trabalhos destes programas. No entanto, após a reabertura dos jardins-de-infância em 01/06/2020, foi possível viabilizar a dinamização em sala com as crianças que regressaram, embora o seu número fosse residual, e concluir a formação das aplicadoras que manifestaram esse interesse, sendo as últimas 2 sessões por videoconferência.

2.4.7 - Certificação da madeira com origem na Beira Baixa

PREVISTO

A CIMBB assinou em julho de 2016 um protocolo com a Associação de Produtores Florestais de Alvéolos e Muradal (APFAM), com o objetivo de criação e implementação de um Sistema de Gestão Florestal Sustentável na NUT III Beira Baixa, que fosse disponibilizado a todos os produtores que quisessem certificar a sua floresta, possibilitando-lhes a implementação de melhores práticas, o cumprimento da legislação específica, e o acesso a um mercado de todos os produtos florestais melhor remunerado.

REALIZADO

Em julho de 2016, a CIMBB assinou um protocolo com a Associação de Produtores Florestais de Alvéolos e Muradal (APFAM), com o objetivo de criação e implementação de um Sistema de Gestão Florestal Sustentável na NUT III Beira Baixa, que fosse disponibilizado a todos os produtores que quisessem certificar a sua floresta, possibilitando-lhes a implementação de melhores práticas, o cumprimento da legislação específica, e o acesso a um mercado de todos os produtos florestais melhor remunerado.

- i). 2020.03.04 - Realizada a Reunião de Direção da CERTIFLORBEIRA - Associação para a Certificação Florestal da Beira Baixa (entre outros assuntos, foi aprovado o Relatório de Atividades, Balanço e Contas 2019 e Plano de Atividades e Orçamento 2020).
- i). A Assembleia Geral da entidade marcada para o dia 24 de Março de 2020 foi adiada para data ainda por definir devido à pandemia Covid 19.
- ii). O serviço para a realização da Auditoria de Concessão (1ª e 2ª Fase) do SGFS Beira Baixa foi adjudicado à Entidade Certificadora Kiwa Sativa (Foi assinado contrato e feita inscrição no PEFC Portugal).
- iii). A Auditoria foi planeada para se realizar na última semana de Abril, no entanto a mesma foi adiada (em princípio para ser feita na segunda quinzena de Maio) devido à pandemia Covid 19 e pelo fato do PEFC Internacional ter dado indicações para a não realização de Auditoria de concessão.
- iv). Foi iniciado o processo de concessão com a realização da Consulta Pública que decorreu entre 4 de Abril de 2020 e 5 de Maio de 2020.
- v). Entre os dias 17 e 21 de Agosto de 2020, decorreu a 2ª Fase da Auditoria de Concessão ao Sistema de Gestão Florestal Sustentável da Beira Baixa.
- vi). Em 10/09/2020 foi emitido o Certificado ao SGFS Beira Baixa que se encontra sob gestão da CERTIFLORBEIRA - Associação para a Certificação Florestal da Beira Baixa, com a Licença de uso de logótipo PEFC N.º PEFC/13-21-022.

Em 29/07/2020 reuniu a Assembleia Geral da CERTIFLORBEIRA – Associação para a Certificação Florestal da Beira Baixa, onde estiverem presentes os associados, Comunidade Intermunicipal da Beira Baixa, Associação dos Produtores Florestais de Alvelos e Muradal, AFLOBEI – Associação dos Produtores Florestais da Beira Interior, Associação dos Produtores Florestais e Agrícolas do

Concelho de Proença-a-Nova e o Responsável pela Comissão Técnica Florestal da CERTIFLORBEIRA – Associação para a Certificação Florestal da Beira Baixa.

Assuntos abordados na Assembleia geral:

- Ponto de situação do Sistema de Gestão Florestal Sustentável da Beira Baixa
- Relatório de Atividades, Balanço e Contas 2019
- Plano de Atividades e Orçamento 2020
- Auditoria Interna ao Sistema de Gestão Florestal Sustentável da Beira Baixa
- Auditoria de Concessão ao Sistema de Gestão Florestal Sustentável da Beira Baixa
- Outros assuntos

2.4.8 – Gabinete Técnico Florestal Intermunicipal

Esta iniciativa nasceu duma candidatura da CIMBB ao Fundo Florestal Permanente em 2018, e contempla a criação de um Gabinete Técnico Florestal Intermunicipal (GTFI) à escala da Beira Baixa, a CIMBB em Abril submeteu uma nova candidatura ao FFP para o “Apoio ao funcionamento dos gabinetes técnicos florestais intermunicipais para o período de 2020 a 2021” a qual foi aprovada em Abril. Durante o período a que se reporta a presente informação, destacamos o seguinte:

1. Em 22/01/2020, ocorreu a 5ª reunião do GTFI, com a presença dos Técnicos dos GTF Municipais e de dois Técnicos da Agência para a Gestão Integrada de Fogos Rurais (AGIF), onde foram abordados os seguintes assuntos:
 - a. Apresentação pelo Núcleo de Coordenação Sub-Regional Beiras e Serra da Estrela, do Plano Nacional de Gestão Integrada de Fogos Rurais, que estava em Consulta Pública. Este Plano define um novo modelo de governação e gestão do risco, com articulação entre entidades do Sistema de Gestão Integrada de Fogos Rurais (SGIFR), tanto a nível horizontal como vertical, e a implementação da Cadeia de Valor do SGIFR e de macro processos, que suportam a intervenção e responsabilidades das entidades, desde o planeamento até ao pós-evento;
 - b. Preparação do Plano de Atividades das duas Brigadas de Sapadores Florestais da CIMBB para os anos 2020 e 2021. Sobre este plano ficou definido que os GTF dos Municípios de Castelo Branco, Idanha-a-Nova e Penamacor, deveriam enviar os troços da Rede Primária que vão ser intervencionados pela 2ª Brigada (BRIG-2-169) para o GTFI, para a

elaboração do Plano de Atividade da BRIG-2-169, que foi submetido no SISF (ICNF). Quanto à 1ª Brigada (BRIG-1-169), ficou definido, entre os Técnicos dos GTF Municipais de Proença-a-Nova, Vila Velha de Rodão e Oleiros, que após terminarem os trabalhos em curso na Rede Secundária no Município de Vila Velha de Ródão, irião realizar mais 3 semanas de trabalhos em Rede Secundária em cada um destes Municípios.

- O GTFI esteve presente nas reuniões das Comissões Municipais de Defesa da Floresta dos Municípios (CMDFM) de Proença-a-Nova, em 18/02/2020 (presencial), Oleiros, em 15/04/2020 (Skype), e Vila Velha de Rodão, em 14/04/2020 (Via Skype). Nas reuniões CMDFM foram apresentados os Planos Operacionais Municipais (POMs) 2020, em Proença-a-Nova e Vila Velha Rodão, e apresentadas as versões preliminares dos Planos Municipais de Defesa da Floresta contra Incêndios, para o período 2020-2029.
- No dia 27/02/2020 terminou o Curso de Formação para Credenciação em Fogo Controlado, “Técnicos Especializados em Fogo controlado” (119 horas), em Castelo Branco, onde a CIMBB colaborou com a entidade formadora, e tendo participado todos os técnicos dos GTF dos municípios da CIMBB, e técnicos de outras Entidades Regionais do sector Florestal. Esta formação permitiu aos técnicos preparar e executar ações de planos de fogo controlado.
- Em 14 de Outubro de 2020, ocorreu a 6ª reunião do GTFI, com a presença dos Técnicos dos GTF, onde foram abordados os seguintes assuntos: 1) Análise dos Incêndios rurais de 2020 na área de intervenção da NUT III Beira Baixa. 2) Medidas a implementar na Recuperação de áreas ardidas e estabilização de emergência. 3) Brigada de Sapadores Florestais da Beira Baixa 4) Ponto de situação da transposição dos PROF para os PDM. 5) Acções de Formação para 2021. 6) Proposta do Centro PINUS sobre “Política de Apoio ao Investimento para o Pinheiro Bravo no horizonte 2021 2027 e 2028 2034”.
 - I. Ponto 1 e 2 - Os Municípios de Oleiros, Proença-a-Nova e Castelo Branco encontravam-se àquela data a elaborar, as Fichas de Estabilização de Emergência do Incêndio de Conqueiros para entregar ao ICNF, com o objetivo de identificar as necessidades de intervenções de estabilização pós incêndio nas áreas ardidas em cada concelho.
 - II. Ponto 3 – O GTFI solicitou aos GTF Municipais os troços a realizar no ano 2021 pelas BRIGADAS na vertente de Gestão de combustível na Rede Primária, para posteriormente submeter o Plano de Atividades de 2021 das BRIGADAS no SISF até 30 de Novembro. Foi ainda dado a conhecer que em 04/05/2020 foi aberto um novo o procedimento concursal para o preenchimento de 3 postos de trabalho, na



- carreira/categoria de assistente operacional (sapador florestal), para garantir 5 elementos efectivos em cada ESF. A prova de conhecimento decorreu no início de Setembro, a avaliação psicológica no dia 19 de Outubro e a entrevista profissional dos candidatos admitidos nesta fase foi agendada para 14 de Dezembro.
- III. Ponto 4 - O ICNF está em conjunto com uma entidade externa a elaborar um documento de base para transposição dos Planos Regionais de Ordenamento Florestal (PROF) para os respectivos Planos Directores Municipais, com o objectivo de incentivar uma transposição o mais homogénea.
- IV. Ponto 5 - Todos os técnicos dos GTFs demonstraram interesse em frequentar Acção de formação em SIG no Software ArcGis, nomeadamente ArcGIS Pro.
- V. Ponto 6 - A CIMBB informou os técnicos dos GTF que no dia 24 de Setembro participou numa reunião com Centro PINUS, através da plataforma ZOOM, onde o Centro PINUS apresentou as suas propostas para a “Política de Apoio ao Investimento para o Pinheiro Bravo no horizonte 2021 2027 e 2028 2034”. O Centro PINUS pediu junto da CIMBB que esta informação fosse partilhada com os Municípios e demais agentes relevantes no nosso território.

2.4.9– Brigada de Sapadores Florestais

No período em análise, foi finalizado o procedimento concursal para o preenchimento de 29 postos de trabalho, na carreira/categoria de assistente operacional (sapador florestal) e de 1 posto de trabalho na categoria de técnico superior (ciências florestais), tendo sido realizadas as entrevistas profissionais de seleção, publicadas as listas unitárias de ordenação final homologadas, procedido à negociação do posicionamento remuneratório, e à assinatura dos respetivos contratos. Foi também realizado um procedimento concursal, por ajuste direto, para a aquisição de diversos equipamentos de proteção individual, destinados a equipar os elementos pertencentes às duas brigadas de Sapadores Florestais, a exercerem funções na CIMBB.

BRIGADA 1- 169

No que respeita à atividade, os Sapadores da 1ª Brigada da CIMBB (BRIG-1-169) assinaram contrato a 21/01/2020 (14 elementos), e no período em análise esta brigada realizou trabalhos

de silvicultura preventiva, na rede secundária dos municípios de Proença-a-Nova (troço Alvito da beira – Mó, até 11/03/2020), Oleiros (troço Cava – Madeirã, até 24/04/2020) e Vila Velha de Rodão (desde 27/04/2020).

Posteriormente esta Brigada no dia 18/05/2020 iniciou trabalhos de silvicultura preventiva em Rede Primária no troço da Lisga, situado entre os concelhos de Castelo Branco e Proença-a-Nova onde permaneceu até ao dia 03/07/2020.

Tendo em conta o início do período crítico de incêndios a Brigada 1-169 iniciou ações de vigilância armada em Locais Estratégicos de Estacionamento (LEE) previamente definidos, no dia 04/07/2020. A equipa 11-169 ficou estacionada no concelho de Oleiros (Alto da Lontreira – Cabeço Rainha), a equipa 12-169 ficou estacionada no concelho de Proença-a-Nova (Alto das Furnas) e a equipa 13-169 ficou estacionada no concelho de Vila Velha de Ródão (junto á povoação de Vale Pousadas).

A Brigada 1-169 permaneceu em ações de vigilância armada até ao dia 18/09/2020.

No dia 21/09/2020 esta brigada reiniciou os trabalhos de silvicultura preventiva em Rede Primária no concelho de Castelo Branco (troço do Pomar), onde permaneceu até ao dia 22/11/2020. No dia 23/11/2021 iniciou trabalhos de silvicultura preventiva em Rede Primária no troço da Dáspera (concelho de Proença-a-Nova e concelho de Castelo Branco), tendo permanecido neste troço até ao final do ano de 2020.

BRIGADA 2- 169

Os Sapadores da 2ª Brigada da CIMBB (BRIG-2-169) assinaram contrato a 04/02/2020 (12 elementos), e nos meses de fevereiro e início de março, frequentaram dois Módulos da Formação de Sapador Florestal, nomeadamente a UFCD (Unidade de Formação de Curta Duração) “Constituição, funcionamento utilização e manutenção dos equipamentos motomanuais” (3124), e a UDCD “A profissão de sapador florestal” (9984), que terminaram em 27/02/2020.

Em 28/02/2020 esta brigada iniciou trabalhos de silvicultura preventiva, na rede secundária no município de Idanha-a-Nova (troço Mata – Idanha-a-Nova), que interrompeu em 09/03/2020 para iniciar a UFCD “Equipamentos e veículos de sapadores florestais”, que foi suspensa pelo IEFP devido ao estado de emergência em Portugal, decorrente da epidemia da doença COVID-19.

Handwritten notes and signatures in blue ink on the right margin, including the number '712' and several illegible signatures.

No dia 12/03/2020 a 2ª Brigada iniciou ações de silvicultura preventiva, na rede primária no município de Idanha-a-Nova (Troço de Termas de Monfortinho - Idanha-a-Nova).

A brigada retomou a UFCD 5376 - Equipamentos e veículos de SF, que havia sido suspensa pelo IEFP em 16 de março, devido ao estado de emergência em Portugal, decorrente da epidemia da doença COVID-19. A formação decorreu nos dias 22, 23, 26 e 30 de junho.

A Brigada 2-169 manteve ações de silvicultura preventiva, em rede primária no Troço das Termas de Monfortinho (Idanha-a-Nova) até ao dia 03/07/2020.

Tendo em conta o início do período crítico de incêndios a Brigada 2-169 iniciou ações de vigilância armada em Locais Estratégicos de Estacionamento (LEE) previamente definidos, no dia 04/07/2020. A equipa 14-169 ficou estacionada no concelho de Idanha-a-Nova (Capela Sr.ª do Loreto - Alcafozes), a equipa 15-169 ficou estacionada no concelho de Castelo Branco (Depósitos das águas – Povia de Rio Moinhos) e a equipa 16-169 ficou estacionada no concelho de Penamacor (Serra da Opa).

A Brigada 2-169 permaneceu em ações de vigilância armada até ao dia 18/09/2020.

A Brigada 2-169 frequentou ainda a UFCD 9986 - Vigilância e primeira intervenção em incêndios rurais que decorreu nos dias 13, 14, 16, 17, 20, 23 e 24 de julho.

A brigada retomou as ações de silvicultura preventiva, em rede primária no Troço das Termas de Monfortinho (Idanha-a-Nova), no dia 21/09/2020, tendo permanecido neste troço até ao final do ano de 2020.

INCÊNDIOS 2020

Durante o período crítico de incêndios ambas as brigadas foram mobilizadas pelo ICNF para várias ocorrências, nomeadamente:

- Incêndio de Oleiros (Montinhosa)
- Incêndio de Vila do Carvalho
- Incêndio de Marvão
- Incêndio de Aldeia de São Francisco de Assis

- Incêndio de Aldeia de São Francisco de Assis (reativação)
- Incêndio Proença a Nova (Cunqueiros)

2.4.10 – Programa de valorização económica e territorial do queijo na Região Centro

Liderado pela InovCluster – Associação do Cluster Agroindustrial do Centro, a CIM Beira Baixa é beneficiária deste projeto, apresentado ao Aviso CENTRO-28-2018-13, do Eixo Prioritário: Promover e dinamizar a empregabilidade (EMPREGAR E CONVERGIR), do Programa Operacional Regional do Centro. O projeto consiste na implementação de uma estratégia concertada à escala regional, que tem como objetivo apoiar os agentes da fileira na resolução dos principais estrangulamentos da cadeia de valor dos queijos tradicionais da região.

A CIMBB entra neste projeto, em parceria com as CIM Região Coimbra, CIM Beiras e Serra da Estrela e CIM Viseu-Dão-Lafões, na atribuição dos Vale Pastor e Vale Pastor+, a atribuir aos empreendedores que concluírem com sucesso a Escola de Pastores, e que se instalarem na atividade pastorícia após a conclusão da ação de capacitação, e aos pastores já instalados que reconverterem a sua produção para queijo certificado DOP, ou que ampliem a sua produção e melhoria da qualidade, através de investimento na modernização dos equipamentos de suporte à atividade.

Neste momento estão a decorrer notificações aos candidatos admitidos e excluídos aos prémios de Vale Pastor e Vale Pastor +. Prevê-se que durante o mês de janeiro de 2021 se faça atribuição dos prémios Vale Pastor, cabendo à CIM Beira Baixa a atribuição de 5 desses prémios. Quanto ao Vale Pastor + a CIM Beira Baixa deverá entregar 15 prémios.

2.4.11 – Planeamento da Rede Educativa e de Formação Profissional

O processo de planeamento das redes das ofertas profissionalizantes para o ano letivo de 2020/2021 coincidiu com a aplicação do estado de emergência e o estabelecimento das medidas excecionais e temporárias em virtude da pandemia provocada pela doença COVID-19, não permitindo dar sequência ao inicialmente previsto. Na sequência do despacho do Sr. Secretário de Estado Adjunto e da Educação, de 29/04/2020, a Direção Geral dos Estabelecimentos Escolares (DGEstE) comunicou em 04/05/2020 a toda a rede de agrupamento de escolas/escolas não agrupadas com 3º ciclo e ensino secundário, bem como às escolas profissionais, os princípios e procedimentos que deveriam ser respeitados na construção das redes das ofertas profissionalizantes. Em síntese: i) A rede a aprovar para o ano letivo de 2020/2021 deveria

corresponder à que se encontra em funcionamento em turmas de 1.º ano no presente ano letivo, nos estabelecimentos de ensino da rede pública e privada; ii) Alterações à rede, sem aumento do número de turmas, poderiam acontecer por mudança da designação dos cursos e referenciais de formação, por abertura de cursos diferentes dos que abriram em 2019/2020 e que a escola já costuma oferecer, ou por troca de cursos entre comunidades intermunicipais / áreas metropolitanas, que se encontram em zonas limítrofes; iii) Alterações à rede com aumento do número de turmas, apenas pontualmente e desde que os cursos propostos tenham constado, para a escola em causa, na rede aprovada em 2019/2020, e que não tenham aberto por falta de procura de alunos.

Após um processo de apresentação das propostas das escolas e a emissão do respetivo parecer da CIM Beira Baixa, em 18/06/2020 a Sr.ª Delegada Regional de Educação do Centro comunicou às escolas e à CIM Beira Baixa, a autorização, por despacho do Sr. Secretário de Estado Adjunto e da Educação, exarado em 01/06/2020, das redes dos Cursos Profissionais para o ciclo de formação 2020/2023, e dos Cursos de Educação e Formação, para os ciclos de formação 2020/2021 e 2020/2022.

No período em análise, e após diversos encontros com associações empresariais/comerciais, representativas da região, municípios e agentes económicos/empregadores, direções das escolas com oferta de cursos profissionais, públicas e privadas, em 26/05/2020 foi apresentado o “Estudo Diagnóstico de Aprofundamento Regional – Relatório Final”, pela equipa do IPCB. Este trabalho visa a construção de uma visão estratégica de curto e médio prazo ao nível do investimento em capital humano, e respetiva definição de prioridades de qualificações de nível intermédio, que procurem responder às necessidades do tecido produtivo da região da Beira Baixa.

2.4.12 – BEIRA BAIXA 3AC


No âmbito da Estratégia Nacional de Adaptação às Alterações Climáticas (ENAAC 2020), através do Programa de Ação para Adaptação às Alterações Climáticas (P-3AC) do Fundo Ambiental, a CIM Beira Baixa submeteu a concurso, em setembro de 2019, a operação “Beira Baixa 3AC”. Do conjunto das 66 candidaturas submetidas de várias entidades públicas ao Fundo ambiental, para uma dotação global de 1 milhão de euros, apenas 6 candidaturas foram aprovadas. A CIM Beira Baixa viu aprovada a sua candidatura em primeiro lugar, com a dotação máxima prevista no aviso do Fundo Ambiental (cerca de 200 mil euros). O projeto contemplava medidas físicas de adaptação às alterações climáticas com impacto direto no território da Beira Baixa, propondo a

limpeza seletiva do interior do leito de 6 linhas de água e suas margens na Região da Beira Baixa, assim como a recuperação biofísica e integração paisagística de galerias ripícolas.

De acordo com o contrato de financiamento, assinado em 16/04/2020, o prazo de execução estava previsto terminar em 31/12/2020. No entanto, tendo em consideração o período de confinamento que perdurou até final de maio, o tempo de preparação do concurso público, e o facto de termos obtido o parecer da Agência Portuguesa do Ambiente apenas em agosto, a CIM Beira Baixa solicitou a prorrogação do prazo de execução, que foi concedido até 31/03/2021. Em 13/11/2020, foi realizada a sessão de apresentação, que contou com a participação de todos os municípios envolvidos, tendo os trabalhos no terreno iniciado no início de dezembro de 2020 nas ribeiras do Enxarrique em Vila Velha de Ródão, Ribeira de Alameda em Castelo Branco, Ribeira da Fróia em Proença-a-Nova e Ribeira da Bazagueda em Penamacor Iniciaram posteriormente os trabalhos na ribeira da Roda em Oleiros e rio Ponsul em Penha Garcia, concelho de Idanha-a-Nova.

2.4.13 – Formação de Públicos Estratégicos

A 21/09/2020, a CIM Beira Baixa viu aprovada esta candidatura ao abrigo do Programa Operacional Inclusão Social e Emprego (POISE). Com este projeto, a CIM Beira Baixa pretende reforçar as competências de intervenção psicossocial de técnicos e técnicas que desempenham funções estratégicas na região da Beira Baixa, tendo em vista a promoção da igualdade entre mulheres e homens e a construção de uma sociedade mais igualitária, onde todos se possam realizar em função das suas potencialidades e aspirações, sem as limitações de estereótipos que estabelecem e condicionam a sua liberdade de escolha e de realização individual. Com este intuito, levará a cabo 6 ações formativas diferentes a públicos estratégicos, cuja intervenção tem um potencial elevado em termos de disseminação de valores e atitudes capazes de ajudar a desconstruir estereótipos de género, a saber: 4 ações de formação sobre **“Género, Igualdade e Cidadania”** para reforçar o papel de educadores e professores na desconstrução de estereótipos de género; 1 Ação de **“Formação de Públicos Estratégicos para obtenção da especialização em Igualdade de Género”** para membros das Comissões de Proteção de Crianças e Jovens (CPCJ) dos seis municípios abrangidos para reforçar as suas competências de intervenção em situações de violência doméstica e de violência contra as mulheres; 1 Ação de **“Formação de Públicos Estratégicos para obtenção da especialização em Igualdade de Género”** para os/as técnicos/as das autarquias locais com vista à formação de Conselheiros/as para a Igualdade /Técnicos/s para a



igualdade para reforçar a capacidade de implementação de políticas para a igualdade pelas autarquias, quer enquanto entidades empregadoras quer na relação com os seus territórios.

Durante o ano de 2020, foi realizada apenas uma reunião de arranque de projeto, prevendo que a execução das ações de formação previstas na candidatura sejam realizadas durante o ano de 2021.

2.4.14 – Plano Intermunicipal de Adaptação às Alterações Climáticas da Beira Baixa (PIAAC-BB)

A CIMBB viu aprovada esta candidatura no âmbito do Programa Operacional da Sustentabilidade e Eficiência no Uso de Recursos (POSEUR). O PIAAC-BB constitui um instrumento fundamental para a captação de investimentos no próximo quadro comunitário, e compreender, de um modo mais aprofundado, a dinâmica das alterações climáticas na Beira Baixa. Com impacto direto no território, este projeto prevê, para os próximos dois anos, o desenvolvimento dos seguintes objetivos: i) Melhorar o conhecimento do fenómeno "alterações climáticas" a nível local e regional (Beira Baixa); ii) Identificar as ações necessárias para a adaptação às alterações climáticas das populações e entidades; iii) Promover a integração da adaptação às alterações climáticas no planeamento intermunicipal e municipal; iv) Aumentar a capacidade de resposta e resiliência da CIMBB e municípios aos impactos das alterações climáticas; v) Criar uma cultura de cooperação na adaptação transversal aos vários setores e atores, reforçando a resiliência territorial. O PIAAC-BB está em execução, e será elaborado com base nos instrumentos de referência para a adaptação às alterações climáticas a nível nacional com destaque para o Quadro Estratégico para a Política Climática (QEPiC), Estratégia Nacional de Adaptação às Alterações Climáticas (ENAAAC 2020), Programa Nacional para as Alterações Climáticas (PNAC 2020/2030), Programa de Ação para a Adaptação às Alterações Climáticas (P-3AC), Programa AdaPT – Adaptar Portugal aos efeitos das Alterações Climáticas e projeto ClimAdaPT.Local – Adaptação a Nível Local.

Até final do ano de 2020, foram desenvolvidas as primeiras duas fases de elaboração do PIAAC-BB, nomeadamente a recolha de informação sobre fenómenos de alterações climáticas e também o relatório de vulnerabilidades.

2.4.15 – ERASMUS+

A CIM Beira Baixa viu aprovada a candidatura intitulada “Beira Baixa - Pedagogia de Futuro” à Ação Chave 1 do Programa Erasmus+, no setor do Ensino Escolar, da Agência Nacional Erasmus + Educação e Formação. A aprovação desta candidatura traduzir-se-á, aproximadamente, em três dezenas de mobilidades para diversos países, durante 24 meses. Este é um projeto de

internacionalização que se dirige aos profissionais da Educação Pré-Escolar, através da observação dos modelos pedagógicos de Reggio Emilia e Montessori, e aos profissionais do 1º Ciclo do Ensino Básico, para contatar com as práticas de ensino e de aprendizagem no sistema educativo finlandês. A CIM Beira Baixa lidera o consórcio constituído pelos agrupamentos de escolas Nuno Álvares (Castelo Branco), Afonso de Paiva (Castelo Branco), José Sanches e S. Vicente da Beira (Alcains, Castelo Branco), Padre António de Andrade (Oleiros), Ribeiro Sanches (Penamacor), Proença-a-Nova e Vila Velha de Ródão. O programa ERASMUS+, surge como uma importante ferramenta de internacionalização das escolas da região e da estratégia da CIM Beira Baixa em proporcionar a apropriação de novas experiências e conhecimentos de intervenção pedagógica nas instituições escolares junto das crianças e alunos. A pandemia do COVID-19 atrasou a sua implementação.

2.4.16 – Plano de Ação de Mobilidade Urbana Sustentável da Beira Baixa

A elaboração deste Plano, definido ao nível da NUTS III, resulta do inscrito no Acordo de Parceria dos textos dos Programas Operacionais, bem como da forma como a Comissão Europeia define estes instrumentos, ou seja, que os mesmos representem uma abordagem uniforme do planeamento dos transportes/mobilidade à escala intermunicipal, adaptado às circunstâncias específicas de cada região. Do ponto de vista operacional, esta candidatura tem como objetivos a realização das seguintes ações: 1- Elaboração do PAMUS_BB; 2- Produção de materiais de promoção sobre o PAMUS_BB e a Mobilidade Urbana Sustentável.

O PAMUS_BB terá como objetivos, em termos de mobilidade urbana sustentável, e adequando-se à realidade da região, contribuir para: a) Melhorar a acessibilidade e satisfazer as necessidades básicas de mobilidade de todos os utentes; b) Responder de forma equilibrada às diferentes necessidades dos cidadãos, do comércio e da indústria em matéria de mobilidade e serviços de transporte; c) Orientar para um desenvolvimento equilibrado e uma melhor integração dos diferentes modos de transporte; d) Satisfazer as exigências de sustentabilidade, equilibrando as necessidades de viabilidade económica, justiça social, saúde e qualidade do ambiente; e) Otimizar a eficiência e a relação custo-benefício; f) Utilizar melhor o espaço urbano e as infraestruturas e serviços de transporte existentes; g) Melhorar a atratividade do meio urbano, a qualidade de vida e a saúde pública; h) Melhorar a segurança do tráfego; i) Reduzir a poluição atmosférica e sonora, as emissões de gases com efeito de estufa e o consumo de energia.

Durante o período a que reporta o presente relatório, a CIM Beira Baixa procedeu a uma reprogramação do PAMUS, tendo sido acrescentados alguns projetos considerados essenciais

para a região em matéria de mobilidade, com particular ênfase para aqueles relacionados com a mobilidade pedonal e ciclável.


2.5 – Outras atividades

FITUR – FEIRA INTERNACIONAL DE TURISMO (Madrid) - A convite do Cluster de Turismo da Extremadura, a CIMBB participou na FITUR, que decorreu de 22/01/2020 a 26/01/2020 em Madrid. Neste evento, a CIMBB reforçou o compromisso de cooperação entre a região da Extremadura e a região da Beira Baixa. Na ocasião, Helder Henriques, secretário executivo da CIMBB, apresentou ao público presente o território e as suas potencialidades, salientando que esta cooperação se traduzirá, ao longo de 2020, na implementação de algumas atividades e iniciativas comuns às duas regiões. A construção de pontes entre as regiões da Raia apresenta-se como uma prioridade no âmbito da estratégia de turismo que a CIMBB está a desenvolver através do projeto “Beira Baixa: 3 Dias. 3 Experiências”.

MODERNIZAÇÃO ADMINISTRATIVA – No âmbito do processo de revisão do Pacto para o Desenvolvimento e a Coesão Territorial da Beira Baixa, foi assumido pelos municípios que a temática da Modernização Administrativa deveria ser entendida como uma prioridade de investimento à escala intermunicipal. Neste sentido, e como referido em momentos anteriores, foi elaborado o documento de “Estratégia de Transformação Digital da CIM BB 2020”, onde constam as ações que os municípios e a CIMBB poderão apresentar a financiamento, tendo este documento sido enviado à Autoridade de Gestão para análise do mesmo. No presente, aguarda-se a abertura de um aviso para apresentação de candidatura nesta temática.

DEFESA DA FLORESTA CONTRA INCÊNDIOS – A candidatura submetida pela CIMBB no âmbito “Defesa da Floresta Contra Incêndios” ao AVISO CENTRO-14-2019-11 em Outubro de 2019 que prevê adquirir 22 reservatórios de água, a aquisição de 7 bio trituradores e duas ações de sensibilização, a CIMBB no dia 07/04/2020 recebeu uma notificação da Proposta de Decisão referente ao projeto submetido, tendo a CIMBB apresentado as alegações em 16/04/2020 relativamente à proposta de decisão resultante da análise efectuada pela Autoridade de Gestão (CENTRO 2020). O CENTRO 2020 após analisadas as alegações apresentadas notificou a CIMBB em 30-10-2020 da não admissão definitiva da candidatura.

PLANO DE FORMAÇÃO PARA A CIM BEIRA BAIXA 2020/2022 – No âmbito da abertura do AVISO N.º CENTRO-63-2019-06, relativo ao Investimento na capacidade institucional e na eficiência




das administrações e dos serviços públicos, a nível nacional, regional e local, tendo em vista a realização de reformas, uma melhor regulamentação e uma boa governação, a CIMBB apresentou uma candidatura contendo um Plano de Formação a 24 meses, onde se incluem cerca de 30 cursos e 84 ações, que podem vir a beneficiar o universo dos técnicos das autarquias da Beira Baixa. Esta candidatura encontra-se em análise, aguardando-se a decisão no início do ano de 2020.

NatureTech: PRAIAS FLUVIAIS E ZONAS BALNEARES DA BEIRA BAIXA – A CIMBB apresentou esta candidatura que visa promover e valorizar o património natural da região, e dotar as praias fluviais e zonas balneares dos seis municípios, de equipamentos que permitam o acesso à internet.

Vulnerable Elements in Spain and Portugal and Risk Assessment (VESPRA) – Grande parte dos desastres naturais e de origem tecnológica apresentam riscos transfronteiriços. Estas preocupações levaram à constituição de uma equipa de trabalho ibérica, da qual fazem parte as entidades Meteogrid (Espanha), que coordena o projeto, a Associação para o Desenvolvimento da Aerodinâmica Industrial (Portugal), a de interesse no âmbito da gestão corrente da CIM Beira Baixa (Portugal), o Servicio de Prevención y Extinción de Incendios Forestales de Extremadura (INFOEX) (Espanha), a Universidade de Aveiro (Portugal) e a Universidad Politécnica de Cataluña (Espanha). O grupo de trabalho preparou uma candidatura ao Mecanismo Europeu de Proteção Civil da União Europeia que financia projetos para avaliação e análise de riscos transfronteiriços. Neste âmbito, surgiu e foi aprovado o projeto VESPRA, com o propósito criar um sistema de avaliação e análise das vulnerabilidades transfronteiriças na sequência de processos de recolha de dados, avaliação e impacto dos mesmos no território.

Apiturismo - Educação Ambiental e Turismo Sustentável – Esta candidatura foi submetida no dia 30 de setembro de 2020 ao programa Sustentabilidade OnCall da Fundação Calouste Gulbenkian. A proposta da CIM Beira Baixa tem como objetivos gerais contribuir para valorizar e promover as quatro dimensões da apicultura: sustentabilidade ambiental, social, económica e cultural. O propósito do projeto assenta em três grandes dimensões: salvaguarda e preservação do património apícola; formação, divulgação e sensibilização ambiental; manutenção da atividade e promoção dos produtos endógenos, no âmbito da vertente turística sustentável que a atividade pode ter.

TEJO INTERNACIONAL DESTINO GASTRONÓMICO - A 06/02/2020, a CIMBB esteve presente numa Jornada de Apresentação e Plano de Adesões ao Club de Producto “Tejo Internacional



Destino Gastronómico”, promovida pela Direção Geral de Turismo da Junta de Extremadura (Espanha), através do projeto TAEJO REDTI, cofinanciado pelo FEDER, no âmbito do programa Interreg VA Espanha-Portugal (POCTEP) 2014-2020.

DAS PEDRAS FEZ-SE TERRA - HISTÓRIAS DA BEIRA BAIXA – Este documentário estreou no dia 08/04/2020 na RTP2, com o patrocínio da CIMBB, sendo uma produção da Lx Filmes em parceria com a Ocidental Filmes com argumento e realização de Madalena Boto. O documentário guia-nos numa viagem de 45 minutos à descoberta da Beira Baixa, das suas histórias, contadas na primeira pessoa por residentes da zona e dos seus tesouros naturais e arqueológicos.

APOIO À ULSCB - Conscientes da gravidade da atual situação epidémica que estamos a viver, e fortemente empenhada em ajudar no combate à doença COVID 19, a CIMBB apoiou a Unidade Local de Saúde de Castelo Branco na aquisição de um conjunto de materiais clínicos.


3 – EXECUÇÃO ORÇAMENTAL

3.1 – Análise de execução orçamental

Durante a gerência do ano de 2020 foram efetuadas nove (09) alterações orçamentais e uma (01) revisão orçamental. As alterações tiveram origem na necessidade de ajustar os valores inicialmente previstos em sede de aprovação de orçamento e da gestão corrente da CIMBB, e relativamente à revisão orçamental, esta foi efetuada devido à necessidade de incorporar os projetos aprovados durante o primeiro semestre de 2020 (receitas e despesas), bem como realizar acertos relativamente às receitas dos projetos em curso.

3.2 – Resumo da execução orçamental

A análise da contabilidade orçamental permite-nos acompanhar todo o processo de realização de despesa e arrecadação de receita. Com o objetivo de avaliar, quer a fiabilidade do orçamento apresentado, quer a capacidade financeira da sua execução em função das receitas efetivamente arrecadadas, procede-se à apresentação do seguinte quadro.



Capítulos	Previsão			Execução		Taxa de execução
	Inicial (a)	Final (b)	Desvio (c=b-a)	Valor (d)	Desvio (d-b)	Execução (%) (d/b)
RECEITAS						
Receitas correntes	2.299.471,00€	2.716.131,62€	416.660,62€	2.622.688,91€	-93.442,71€	97%
Receitas de capital	12.902,00€	2.902,00€	-10.000,00€	0,00€	-2.902,00€	0%
Outras receitas	10,00€	4.103,38€	4.093,38€	4.103,38€	0,00€	100%
Total	2.312.383,00€	2.723.137,00€	410.754,00€	2.626.792,29€	-96.344,71€	96%
DESPESAS						
Despesas correntes	1.869.100,00€	2.607.557,00€	738.457,00€	1.871.691,24€	-735.865,76€	71%
Despesas de capital	443.283,00€	115.580,00€	-327.703,00€	88.944,66€	-26.635,34€	77%
Total	2.312.383,00€	2.723.137,00€	410.754,00€	1.960.635,90€	-762.501,10€	72%

4 – ANÁLISE DA SITUAÇÃO ECONÓMICA E FINANCEIRA

4.1 – Balanço

O ativo da CIMBB é composto por Imobilizações Corpóreas, por Depósitos em Instituições Financeiras e Caixa e por Acréscimos e Diferimentos.

No presente a CIMBB apresenta uma situação económica e financeira estável, mantendo-se semelhante em relação ao ano anterior, registando um Ativo de 4.365.558,54€, sendo o total do Passivo de 179.033,21€. Os fundos próprios da CIMBB totalizam 4.186.525,33€, revelando que tem sido mantida uma gestão cuidadosa, bem como o princípio sempre presente de otimizar os fundos comunitários disponíveis para permitir os sucessivos investimentos, sem ter necessidade de recorrer aos municípios em projetos.

4.2 – Demonstração de resultados

As contas do exercício 2020 foram encerradas com um resultado líquido positivo no valor de 175.630,68€. Os custos e perdas totalizam 2.080.918,49€, registando um aumento de 640.698,79€ em relação ao ano de 2019. Este acréscimo deve-se essencialmente ao aumento das despesas com Fornecimentos e Serviços Externos e Gastos com o Pessoal.

Relativamente aos proveitos e ganhos do exercício, estes registam um aumento de 24,74%, totalizando 2.256.549,17€, suportado essencialmente pelo aumento das transferências e subsídios correntes obtidos.

Handwritten notes and signatures in blue ink on the right margin of the page.

5 – PROPOSTA DE APLICAÇÃO DE RESULTADOS

A aplicação de resultados, deverá corresponder à transferência do Resultado Líquido para a conta a seguir discriminada:

- Conta 561 – Resultados Transitados, no valor de 175.630,68€.



712
1







6 – FACTOS RELEVANTES VERIFICADOS APÓS O ENCERRAMENTO DO EXERCÍCIO

Após o encerramento das contas do exercício do ano de 2020, não ocorreram quaisquer factos que possam alterar os resultados agora apresentados.

O Secretário Executivo Intermunicipal



Helder Henriques

Conselho Intermunicipal	Assembleia Intermunicipal
Em de de 2021	Em de de 2021
	
	
	
	
	

to N
to
to
to

Comunidade Intermunicipal da Beira Baixa

Reconciliação para Balanço de Abertura do SNC-AP (2020 até 01/01/2020)

Rubricas do Balanço (1)	Valores conforme POCAL 31/12/2019 (2)	Reconhe- cimento (3)	Desreco- nhecimento (4)	Critério de mensuração (5)	Imparidades / reversões (6)	Outros (7)	Erros (8)	Reclasi- ficações (9)	SNC-AP 01/01/2020 (10) = (2) + ... + (9)
ATIVO									
Ativo não corrente									
Ativos fixos tangíveis	2 602 793,60	0,00	0,00	0,00	0,00	0,00	-28 316,06	-0,01	2 574 477,73
Propriedades de investimento	0,00	0,00	0,00	0,00	0,00	0,00	0,00	0,00	0,00
Ativos intangíveis	61 456,91	0,00	-3 363,25	0,00	0,00	0,00	0,00	0,01	58 103,67
Ativos biológicos	0,00	0,00	0,00	0,00	0,00	0,00	0,00	0,00	0,00
Participações financeiras	0,00	0,00	0,00	0,00	0,00	0,00	0,00	0,00	0,00
Devedores por empréstimos bonificados e subsídios reembolsáveis	0,00	0,00	0,00	0,00	0,00	0,00	0,00	0,00	0,00
Acionistas/sócios/associados	0,00	0,00	0,00	0,00	0,00	0,00	0,00	0,00	0,00
Diferimentos	0,00	0,00	0,00	0,00	0,00	0,00	0,00	0,00	0,00
Outros ativos financeiros	0,00	0,00	0,00	0,00	0,00	0,00	0,00	0,00	0,00
Ativos por impostos diferidos	0,00	0,00	0,00	0,00	0,00	0,00	0,00	0,00	0,00
Clientes, contribuintes e utentes	0,00	0,00	0,00	0,00	0,00	0,00	0,00	0,00	0,00
Outras contas a receber	0,00	0,00	0,00	0,00	0,00	0,00	0,00	0,00	0,00
Ativo corrente									
Inventários	0,00	0,00	0,00	0,00	0,00	0,00	0,00	0,00	0,00
Ativos biológicos	0,00	0,00	0,00	0,00	0,00	0,00	0,00	0,00	0,00
Devedores por transferências e subsídios não reembolsáveis	0,00	0,00	0,00	0,00	0,00	0,00	0,00	0,00	0,00
Devedores por empréstimos bonificados e subsídios reembolsáveis	0,00	0,00	0,00	0,00	0,00	0,00	0,00	0,00	0,00
Clientes, contribuintes e utentes	0,00	0,00	0,00	0,00	0,00	0,00	0,00	0,00	0,00
Estado e outros entes públicos	0,00	0,00	0,00	0,00	0,00	0,00	0,00	0,00	0,00
Acionistas/sócios/associados	0,00	0,00	0,00	0,00	0,00	0,00	0,00	0,00	0,00
Outras contas a receber	482 032,90	0,00	0,00	0,00	0,00	0,00	0,00	0,00	482 032,90
Diferimentos	6 175,91	0,00	0,00	0,00	0,00	0,00	0,00	0,00	6 175,91
Ativos financeiros detidos para negociação	0,00	0,00	0,00	0,00	0,00	0,00	0,00	0,00	0,00
Outros ativos financeiros	0,00	0,00	0,00	0,00	0,00	0,00	0,00	0,00	0,00
Ativos não correntes detidos para venda	0,00	0,00	0,00	0,00	0,00	0,00	0,00	0,00	0,00
Caixa e depósitos	1 047 640,04	0,00	0,00	0,00	0,00	0,00	0,00	0,00	1 047 640,04
PATRIMÓNIO LÍQUIDO									
Património/Capital	210 727,86	0,00	0,00	0,00	0,00	0,00	0,00	0,00	210 727,86
Ações (quotas) próprias	0,00	0,00	0,00	0,00	0,00	0,00	0,00	0,00	0,00

Pag. 1 de 3

Comunidade Intermunicipal da Beira Baixa

Reconciliação para Balanço de Abertura do SNC-AP (2020 até 01/01/2020)

Rubricas do Balanço (1)	Valores conforme POCAL 31/12/2019 (2)	Reconhe- cimento (3)	Desreco- nhimento (4)	Critério de mensuração (5)	Imparidades / reversões (6)	Outros (7)	Erros (8)	Reclasi- ficações (9)	SNC-AP 01/01/2020 (10) = (2) + ... + (9)
Outros instrumentos de capital próprio	0,00	0,00	0,00	0,00	0,00	0,00	0,00	0,00	0,00
Prémios de emissão	0,00	0,00	0,00	0,00	0,00	0,00	0,00	0,00	0,00
Reservas	57 077,74	0,00	0,00	0,00	0,00	0,00	0,00	0,00	57 077,74
Resultados transitados	788 463,43	0,00	-3 353,25	0,00	0,00	0,00	-27 131,49	0,00	757 968,69
Ajustamentos em ativos financeiros	0,00	0,00	0,00	0,00	0,00	0,00	0,00	0,00	0,00
Excedentes de revalorização	0,00	0,00	0,00	0,00	0,00	0,00	0,00	0,00	0,00
Outras variações no Património Líquido	2 487 237,70	0,00	0,00	0,00	0,00	0,00	-1 184,57	169 448,75	2 665 501,88
Resultado líquido do período	368 842,77	0,00	0,00	0,00	0,00	0,00	0,00	0,00	368 842,77
Dividendos antecipados	0,00	0,00	0,00	0,00	0,00	0,00	0,00	0,00	0,00
Interesses que não controlam	0,00	0,00	0,00	0,00	0,00	0,00	0,00	0,00	0,00

PASSIVO

Passivo não corrente

Provisões	0,00	0,00	0,00	0,00	0,00	0,00	0,00	0,00	0,00
Financiamentos obtidos	0,00	0,00	0,00	0,00	0,00	0,00	0,00	0,00	0,00
Fornecedores de investimentos	0,00	0,00	0,00	0,00	0,00	0,00	0,00	0,00	0,00
Responsabilidades por benefícios pós-emprego	0,00	0,00	0,00	0,00	0,00	0,00	0,00	0,00	0,00
Diferimentos	0,00	0,00	0,00	0,00	0,00	0,00	0,00	0,00	0,00
Passivos por impostos diferidos	0,00	0,00	0,00	0,00	0,00	0,00	0,00	0,00	0,00
Fornecedores	0,00	0,00	0,00	0,00	0,00	0,00	0,00	0,00	0,00
Outras contas a pagar	0,00	0,00	0,00	0,00	0,00	0,00	0,00	0,00	0,00

Passivo corrente

Credores por transferências e subsídios não reembolsáveis concedidos	0,00	0,00	0,00	0,00	0,00	0,00	0,00	0,00	0,00
Fornecedores	25 939,65	0,00	0,00	0,00	0,00	0,00	0,00	0,00	25 939,65
Adiantamentos de clientes, contribuintes e utentes	0,00	0,00	0,00	0,00	0,00	0,00	0,00	0,00	0,00
Estado e outros entes públicos	16 232,15	0,00	0,00	0,00	0,00	0,00	0,00	0,00	16 232,15
Acionistas/sócios/associados	0,00	0,00	0,00	0,00	0,00	0,00	0,00	0,00	0,00
Financiamentos obtidos	0,00	0,00	0,00	0,00	0,00	0,00	0,00	0,00	0,00
Fornecedores de investimentos	0,00	0,00	0,00	0,00	0,00	0,00	0,00	0,00	0,00
Outras contas a pagar	48 383,95	0,00	0,00	0,00	0,00	0,00	0,00	0,00	48 383,95
Diferimentos	187 204,31	0,00	0,00	0,00	0,00	0,00	0,00	-169 448,75	17 755,56
Passivos financeiros detidos para negociação	0,00	0,00	0,00	0,00	0,00	0,00	0,00	0,00	0,00

Comunidade Intermunicipal da Beira Baixa

Reconciliação para Balanço de Abertura do SNC-AP (2020 até 01/01/2020)

Rubricas do Balanço (1)	Valores conforme POCAL 31/12/2019 (2)	Reconhecimento (3)	Desreconhecimento (4)	Critério de mensuração (5)	Imparidades / reversões (6)	Outros (7)	Erros (8)	Reclassificações (9)	SNC-AP 01/01/2020 (10) = (2) + ... + (9)
Outros passivos financeiros	0,00	0,00	0,00	0,00	0,00	0,00	0,00	0,00	0,00








Handwritten signature or initials, possibly including the letters 'L', 'H', and 'H'.

Comunidade Intermunicipal da Beira Baixa

Balço em 31 de Dezembro de 2020

RUBRICAS	NOTAS	DATA	
		31/12/2020	31/12/2019
ATIVO			
Ativo não corrente			
Ativos fixos tangíveis		2 485 373,48	2 602 793,80
Propriedades de investimento			
Ativos intangíveis		75 381,47	61 456,91
Ativos biológicos			
Investimentos Participações financeiras			
Devedores por empréstimos bonificados e subsídios reembolsáveis			
Cientes, contribuintes e utentes			
Acionistas/sócios/associados			
Diferimentos			
Outros ativos financeiros			
Ativos por impostos diferidos			
Outras contas a receber			
		2 560 754,95	2 664 250,71
Ativo corrente			
Inventários			
Ativos biológicos			
Devedores por transferências e subsídios não reembolsáveis			
Cientes, contribuintes e utentes			
Estado e outros entes públicos			
Acionistas/sócios/associados			
Outras contas a receber		92 461,50	482 032,90
Diferimentos		13 287,32	6 175,91
Ativos financeiros detidos para negociação			
Outros ativos financeiros			
Ativos não correntes detidos para venda			
Caixa e depósitos		1 699 054,77	1 047 640,04
		1 804 803,59	1 535 848,85
Total do ativo		4 365 558,54	4 200 099,56
PATRIMÓNIO LÍQUIDO			
Património/Capital		210 727,86	210 727,86
Ações (quotas) próprias			
Outros instrumentos de capital próprio			
Prémios de emissão			
Reservas		75 519,88	57 077,74
Resultados transitados		1 108 369,32	788 453,43
Ajustamentos em ativos financeiros			
Excedentes de revalorização			
Outras variações no património líquido		2 616 277,59	2 497 237,70
Resultado líquido do período		175 630,68	368 842,77
Dividendos antecipados			
Interesses que não controlam			
Total do Património Líquido		4 186 525,33	3 922 339,50
PASSIVO			
Passivo não corrente			
Provisões			
Financiamentos obtidos			
Fornecedores de investimentos			
Fornecedores			
Responsabilidades por benefícios pós-emprego			
Diferimentos			
Passivos por impostos diferidos			
Outras contas a pagar			
		0,00	0,00
Passivo corrente			
Credores por transferências e subsídios não reembolsáveis concedidos			
Fornecedores		9 326,93	25 939,65
Adiantamentos de clientes, contribuintes e utentes			
Estado e outros entes públicos		18 133,80	16 232,15
Acionistas/sócios/associados			
Financiamentos obtidos			
Fornecedores de investimentos			
Outras contas a pagar		108 091,32	48 383,95
Diferimentos		43 481,16	187 204,31
Passivos financeiros detidos para negociação			
Outros passivos financeiros			
		179 033,21	277 760,06
Total do Passivo		179 033,21	277 760,06
Total do Património Líquido e Passivo		4 365 558,54	4 200 099,56

Handwritten signatures and initials in blue ink on the right margin of the page.

Handwritten marks including a checkmark, a plus sign, and a signature.

Comunidade Intermunicipal da Beira Baixa

Demonstração de resultados por naturezas do período findo em 31 de Dezembro de 2020

Valores em €

RUBRICAS	NOTAS	PERÍODO	
		2020	2019
Impostos, contribuições e taxas	+		
Vendas	+		
Prestações de serviços e concessões	+		
Rendimentos/Gastos imputados de ent. controladas, assoc. e empreend. conjuntos	+/-		
Transferências e subsídios correntes obtidos	+	2 182 823,42	1 663 934,45
Variações nos inventários da produção	+/-		
Trabalhos para a própria entidade	+		
Custo das mercadorias vendidas e das matérias consumidas	-		
Fornecimentos e serviços externos	-	-1 067 793,04	-826 416,17
Gastos com pessoal	-	-732 330,25	-329 568,94
Transferências e subsídios concedidos	-	-134 596,68	-180 000,00
Prestações sociais	-		
Imparidade de inventários e ativos biológicos (perdas/reversões)	+/-		
Imparidade de dívidas a receber (perdas/reversões)	+/-		
Provisões (aumentos/reduções)	+/-		
Imparidade de investimentos não depreciáveis/amortizáveis (perdas/reversões)	+/-		
Aumentos/reduções de justo valor	+/-		
Outros rendimentos e ganhos	+	73 725,75	145 128,02
Outros gastos	-	-3 221,34	
Resultados antes de depreciações e gastos de financiamento		318 607,86	473 077,36
Gastos/reversões de depreciação e amortização	+/-	-142 344,63	-104 234,59
Imparidade de investimentos depreciáveis/amortizáveis (perdas/reversões)	+/-		
Resultado operacional (antes de gastos de financiamento)		176 263,23	368 842,77
Juros e rendimentos similares obtidos	+		
Juros e gastos similares suportados	-	-632,55	
Resultado antes de impostos		175 630,68	368 842,77
Imposto sobre o rendimento			
Resultado líquido do período		175 630,68	368 842,77
Resultado líquido do período atribuível a:			
Detentores do capital da entidade-mãe			
Interesses que não controlam			
		175 630,68	368 842,77

Handwritten signature and initials, possibly including the name "S. H. P." and a date "1/5".

Comunidade Intermunicipal da Beira Baixa

Ano: 2020

Descrição	Notas	Capital / Patrimônio Subscrito	Ações (Quotas) Próprias	Outros Instrum. de Capital Próprio	Prêmios de Emissão	Reservas Legais	Resultados Transitados	Ajustamentos em Ativos Financeiros	Excedentes de Revalorização	Outras Variações Patrimônio Líquido	Resultado Líquido do Período	Total	Interesses que não controlam	Total do Patrimônio Líquido	
Posição no início do período	(1)	210 727,86	0,00	0,00	0,00	57 077,74	788 453,43	0,00	0,00	2 497 237,70	368 842,77	3 922 339,50	0,00	3 922 339,50	
Alterações no período															
Primeira adoção de novo referencial contabilístico		0,00	0,00	0,00	0,00	0,00	-30 464,74	0,00	0,00	166 264,18	0,00	137 779,44	0,00	137 779,44	
Alterações de políticas contabilísticas		0,00	0,00	0,00	0,00	0,00	0,00	0,00	0,00	0,00	0,00	0,00	0,00	0,00	
Diferenças de conversão de demonstrações financeiras		0,00	0,00	0,00	0,00	0,00	0,00	0,00	0,00	0,00	0,00	0,00	0,00	0,00	
Realização do excedente de revalorização		0,00	0,00	0,00	0,00	0,00	0,00	0,00	0,00	0,00	0,00	0,00	0,00	0,00	
Excedentes de revalorização e respetivas variações		0,00	0,00	0,00	0,00	0,00	0,00	0,00	0,00	0,00	0,00	0,00	0,00	0,00	
Transferências e subsídios de capital		0,00	0,00	0,00	0,00	0,00	0,00	0,00	0,00	-49 224,29	0,00	-49 224,29	0,00	-49 224,29	
Correção de erros materiais		0,00	0,00	0,00	0,00	0,00	0,00	0,00	0,00	0,00	0,00	0,00	0,00	0,00	
Outras alterações reconhecidas no Patrimônio Líquido		0,00	0,00	0,00	0,00	18 442,14	350 400,63	0,00	0,00	0,00	-368 842,77	0,00	0,00	0,00	
	(2)	0,00	0,00	0,00	0,00	18 442,14	319 915,89	0,00	0,00	119 039,89	-368 842,77	88 555,15	0,00	88 555,15	
Resultado Líquido do Período	(3)	0,00	0,00	0,00	0,00	0,00	0,00	0,00	0,00	0,00	175 630,68	175 630,68	0,00	175 630,68	
Resultado Integral	(4)=(2)+(3)										-193 212,09	264 185,83	0,00	264 185,83	
Operações com detentores de capital no período															
Realizações de capital/patrimônio		0,00	0,00	0,00	0,00	0,00	0,00	0,00	0,00	0,00	0,00	0,00	0,00	0,00	
Entradas para cobertura de perdas		0,00	0,00	0,00	0,00	0,00	0,00	0,00	0,00	0,00	0,00	0,00	0,00	0,00	
Outras operações		0,00	0,00	0,00	0,00	0,00	0,00	0,00	0,00	0,00	0,00	0,00	0,00	0,00	
Subscrições de prémios de emissão	(5)	0,00	0,00	0,00	0,00	0,00	0,00	0,00	0,00	0,00	0,00	0,00	0,00	0,00	
Posição fim período	(6)=(1)+(2)+(3)+(5)	210 727,86	0,00	0,00	0,00	75 519,88	1 108 369,32	0,00	0,00	2 616 277,59	175 630,68	4 186 525,33	0,00	4 186 525,33	

Handwritten signature or initials, possibly reading "L. S. H." or similar, written vertically.

Comunidade Intermunicipal da Beira Baixa

Demonstração dos fluxos de caixa, do período findo em 31 de Dezembro de 2020

Valores em €

Rubricas	Notas	Períodos	
		31/12/2020	31/12/2019
Fluxos de caixa das atividades operacionais			
Recebimentos de clientes			
Recebimentos de contribuintes			
Recebimentos de transferências e subsídios correntes		2 599 495,07	
Recebimentos de utentes			
Pagamentos a fornecedores		-1 091 160,63	
Pagamentos ao pessoal		-619 935,94	
Pagamentos a contribuintes / Utentes			
Pagamentos de transferências e subsídios		-159 947,72	
Pagamentos de prestações sociais			
Caixa gerada pelas operações		728 450,78	0,00
Recebimento do imposto sobre o rendimento			
Pagamento do imposto sobre o rendimento			
Outros recebimentos		563 121,32	
Outros pagamentos		-574 406,55	
Fluxos de caixa das atividades operacionais (a)		717 165,55	0,00
Fluxos de caixa das atividades de investimento			
Pagamentos respeitantes a:			
Ativos fixos tangíveis		-56 898,92	
Ativos intangíveis		-32 045,74	
Propriedades de investimento			
Investimentos financeiros			
Outros ativos			
Recebimentos provenientes de:			
Ativos fixos tangíveis			
Ativos intangíveis			
Propriedades de investimento		23 193,84	
Investimentos financeiros			
Outros ativos			
Subsídios ao investimento			
Transferências de capital			
Juros e rendimentos similares			
Dividendos			
Fluxos de caixa das atividades de investimento (b)		-65 750,82	0,00
Fluxos de caixa das atividades de financiamento			
Recebimentos provenientes de:			
Financiamentos obtidos			
Realizações de capital e de outros instrumentos de capital			
Cobertura de prejuízos			
Doações			
Outras operações de financiamento			
Pagamentos respeitantes a:			
Financiamentos obtidos			
Juros e gastos similares			
Dividendos			
Reduções de capital e de outros instrumentos de capital			
Outras operações de financiamento			
Fluxos de caixa das atividades de financiamento (c)		0,00	0,00
Variação de caixa e seus equivalentes (a+b+c)		651 414,73	
Efeito das diferenças de câmbio			
Caixa e seus equivalentes no início do período		1 047 640,04	
Caixa e seus equivalentes no fim do período		1 699 054,77	
CONCILIAÇÃO ENTRE CAIXA E SEUS EQUIVALENTES E SALDO DE GERÊNCIA			
Caixa e seus equivalentes no início do período		1 047 640,04	
- Equivalentes a caixa no início do período			
+ Parte do saldo de gerência que não constitui equivalentes de caixa			
- Variações cambiais de caixa no início do período			
= Saldo da gerência anterior		1 047 640,04	0,00
De execução orçamental		1 035 523,12	

Comunidade Intermunicipal da Beira Baixa

Demonstração dos fluxos de caixa, do período findo em 31 de Dezembro de 2020

Valores em €

Rubricas	Notas	Períodos	
		31/12/2020	31/12/2019
De operações de tesouraria		12 116,92	
Caixa e seus equivalentes no fim do período		1 699 054,77	
- Equivalentes a caixa no fim do período			
+ Parte do saldo de gerência que não constitui equivalentes de caixa			
- Variações cambiais de caixa no fim do período			
= Saldo para a gerência seguinte		1 699 054,77	0,00
De execução orçamental		1 699 054,77	
De operações de tesouraria			

Handwritten signature and initials in blue ink, including a large stylized signature and some smaller initials above it.



CIMBB

COMUNIDADE INTERMUNICIPAL
BEIRA BAIXA

7/12
M
Jef
t
P
~~B~~
f

Anexo às Demonstrações Financeiras

ANEXO ÀS DEMONSTRAÇÕES FINANCEIRAS

As notas às demonstrações financeiras que a seguir se apresentam dão conta das informações relevantes para a sua melhor compreensão.

Nota 0.

Nota 1. ADOÇÃO PELA PRIMEIRA VEZ DO SISTEMA DE NORMALIZAÇÃO CONTABILÍSTICO PARA A ADMINISTRAÇÃO PÚBLICA (SNC-AP) – DIVULGAÇÃO TRANSITÓRIA

As Demonstrações Financeiras apresentadas correspondem às primeiras Demonstrações Financeiras de acordo com o referencial contabilístico SNC-AP. Estas demonstrações foram preparadas em conformidade com o SNC-AP, de forma a proporcionar uma imagem verdadeira e apropriada da sua posição financeira, alterações à posição financeira, a sua performance financeira e os seus fluxos de caixa.

Uma apresentação verdadeira e apropriada requiere que seja feita uma representação fidedigna dos efeitos das transações, de outros eventos, e das condições no que respeita ao reconhecimento dos ativos, passivos, rendimentos e gastos, de acordo com o previsto no SNC-AP.

A NCP 1 requer um conjunto de divulgações a efetuar neste ano de transição, as quais passamos a apresentar:

a) Forma como a transição de POCAL para o SNC-AP afetou a posição financeira e o desempenho financeiro relatados

A transição de POCAL para SNC-AP teve alterações quer ao nível da apresentação, relacionadas com reclassificações em termos de plano de contas, dando cumprimento ao estabelecido no Anexo III do Decreto-Lei nº 192/2015, de 11 de setembro, quer em termos de mensuração dos ativos e passivos, destacando-se:



- Conta 20 – Devedores e credores por transferências, subsídios e empréstimos bonificados – Faz relevar as operações específicas da Administração Pública nomeadamente as quantias que a Comunidade Intermunicipal da Beira Baixa recebe por transferências de organismos no âmbito dos projetos cofinanciados, assim como de empréstimos bonificados celebrados especialmente com o Banco Europeu de Investimento (BEI). Encontram-se igualmente registados nesta conta os valores das transferências e subsídios concedidos pela Comunidade Intermunicipal da Beira Baixa;
- Conta 28 – Diferimentos - refletidos os saldos decorrentes da aplicação da periodização económica (contas de custos diferidos e proveitos diferidos em POCAL), nomeadamente relacionados com a execução dos projetos cofinanciados cujo contrato de subsídio não se encontra ainda atribuído ao bem correlacionado. Os contratos de subsídio cujas condições já se encontram cumpridas, e que já se encontram associados ao respetivo bem, foram reclassificados para a conta 593 – Transferências e subsídios de capital, por força da aplicação da norma NCP 14 – Rendimentos de transações sem contraprestação.
- Conforme previsto no POCAL, até 31 de dezembro de 2019, a Comunidade reconhecia em Imobilizado Incorpóreo um conjunto de despesas que à luz da NCP 3 – Ativos Intangíveis, não cumprem os critérios para serem reconhecidas como ativos intangíveis. Assim, foram desreconhecidos ativos fixos intangíveis e ativos fixos tangíveis em curso no montante bruto de 9.598,02€, correspondendo ao montante líquido de 3.353,25€;

b) Reconciliação entre o património líquido relatado em POCAL em 31/12/2019 com o património líquido de acordo com o SNC-AP em 01/01/2020

As variações decorrentes da transição do património líquido são descritas nos seguintes mapas:

Designação	POCAL	SNC-AP	Variação
Património / Capital	210.727,86	210.727,86	0,00
Ações (quotas) próprias	0,00	0,00	0,00
Outros Instrumentos de Capital Próprio	0,00	0,00	0,00
Prémios de Emissão	0,00	0,00	0,00
Reservas	57.077,74	57.077,74	0,00
Resultados Transitados	788.453,43	757.968,69	30.484,74
Ajustamentos em Ativos Financeiros	0,00	0,00	0,00
Excedentes de Revalorização	0,00	0,00	0,00
Outras Variações no Património Líquido	2.497.237,70	2.665.501,88	-168.264,18
Resultado líquido do exercício	368.842,77	368.842,77	0,00
Dividendos Antecipados	0,00	0,00	0,00
Interesses que não Controlam	0,00	0,00	0,00
Total	3.922.339,50	4.060.118,94	-137.779,44

Património Líquido 31/12/2019 - POCAL	3.922.339,50
Desreconhecimento Ativos Intangíveis	-3.353,25
Desreconhecimento Ativos Fixos Tangíveis em Curso	
Outros / Erros	-28.316,06
Reclassificações	169.448,75
Património Líquido 01/01/2020 - SNC-AP	4.060.118,94

c) Reconciliação do resultado relatado segundo o POCAL em 31/12/2019 com o resultado líquido apresentado em 01/01/2020

Não houve qualquer alteração no resultado líquido segundo o relatado em POCAL em 31 de dezembro de 2019 e o SNC-AP em 1 de janeiro de 2020.

d) Reconhecimento ou reversão, pela primeira vez, de perdas por imparidade ao preparar o balanço de abertura

Não aplicável.

e) Distinção dos ajustamentos que são correções de erros cometidos em períodos anteriores e alterações de políticas contabilísticas

Não aplicável.

Nota 2. IDENTIFICAÇÃO DA ENTIDADE, PERÍODO DE RELATO E REFERENCIAL CONTABILÍSTICO

1.1. IDENTIFICAÇÃO DA ENTIDADE E PERÍODO DE RELATO

Designação: Comunidade Intermunicipal da Beira Baixa

Endereço: Palácio Visconde de Portalegre, Apartado 22
6001-909 Castelo Branco

NIF: 508.831.725

1.2. REFERENCIAL CONTABILÍSTICO DE PREPARAÇÃO DAS DEMONSTRAÇÕES FINANCEIRAS

As demonstrações financeiras foram preparadas em conformidade com o Decreto-Lei n.º 192/2015, de 11 de setembro (com a redação que lhe foi dada pelo Decreto-Lei n.º 85/2016, de 21 de dezembro) – Sistema de Normalização Contabilístico para a Administração Pública, o qual foi aplicado pela primeira vez ao exercício de 2020.

Foi elaborado um balanço de abertura a 01 de janeiro de 2020 de acordo com o Manual de Implementação do SNC-AP. O balanço e a demonstração de resultados de 2020 foram preparadas de acordo com o SNC-AP e a informação relativa ao ano anterior baseia-se no Plano Oficial de Contabilidade das Autarquias Locais (POCAL), através de mera conversão dos saldos das contas e rubricas de acordo com o SNC-AP.

Como forma de apoiar o processo de transição, o *International Public Sector Accounting Standards Board* (IPSASB) emitiu a Norma Internacional de Contabilidade aplicada ao Setor Público (IPSAS) 33 (1/01/2017) que versa a Adoção pela Primeira Vez da Base do Acréscimo das IPSAS que prevê, para algumas situações, a possibilidade de existência de um período de três anos para a entidade passar a publicar as suas contas em absoluta conformidade com as IPSAS.

Sendo possível a aplicação subsidiária da referida IPSAS 33 e considerando existirem operações que não estão conhecidas com a segurança e fiabilidade exigidas, entendeu o Órgão de Gestão da Comunidade Intermunicipal da Beira Baixa, recorrer a esta prerrogativa de forma que as demonstrações financeiras possam vir a incorporar eventuais operação inerentes à figura subjacente à Adoção pela Primeira Vez da Base do Acréscimo.

2.3 DESAGREGAÇÃO DOS VALORES INSCRITOS NA RUBRICA DE CAIXA E EM DEPÓSITOS BANCÁRIOS

O detalhe dos valores constantes em Caixa e Depósitos Bancários é o seguinte:

Conta	Designação	31-12-2020	31-12-2019
111	Caixa	492,68 €	500,00 €
	Depósitos à ordem		
122	Depósitos bancários à ordem	1.698.562,09 €	1.047.140,04 €
TOTAL		1.699.054,77 €	1.047.640,04 €

Para as mesmas datas, os valores da execução orçamental e de operações de tesouraria, apresentam-se conforme segue:

Designação	31-12-2020	31-12-2019
- Execução orçamental	1.699.054,77	1.035.523,12
- Operações de tesouraria	0,00	12.116,92
Saldo da gerência	1.699.054,77 €	1.047.640,04 €

Nota 3. PRINCIPAIS POLÍTICAS CONTABILÍSTICAS, ALTERAÇÕES NAS ESTIMATIVAS CONTABILÍSTICAS E ERROS

3.1 BASES DE MENSURAÇÃO USADAS NA PREPARAÇÃO DAS DEMONSTRAÇÕES FINANCEIRAS

➤ **Apresentação apropriada e conformidade com as NCP**

As presentes demonstrações financeiras apresentam de forma apropriada a posição financeira, o desempenho financeiro e os fluxos de caixa da entidade. Representam de forma fiel os efeitos das transações, outros acontecimentos e condições, de acordo com a definição e critérios de reconhecimento de ativos, passivos, rendimentos e gastos estabelecidos na estrutura conceitual e nas Normas de Contabilidade Pública (NCP).

➤ **Informação Comparativa**

Tratando-se do primeiro ano de aplicação do normativo SNC-AP, sempre que possível, a informação comparativa foi divulgada com respeito ao período anterior para grande parte das quantias relatadas nas demonstrações financeiras.

Respeitando o Princípio da Continuidade da Entidade, as políticas contabilísticas foram adotadas de maneira consistente ao longo do tempo. Procedendo-se a alterações das políticas contabilísticas, as quantias comparativas afetadas pela reclassificação serão divulgadas, tendo em conta:

- a) A natureza da reclassificação;
- b) A quantia de cada item ou classe de itens que tenha sido reclassificada;
- c) Razão para a reclassificação.

Handwritten signatures and initials in blue ink, including 'JA', 'h', 'JEP', and several illegible marks.

Todavia, decorrente da aplicação pela primeira vez, existem ajustamentos, que não configuram alterações de políticas contabilísticas. A existirem encontram-se refletidas na conta 564 – Ajustamentos de transição.

➤ **Consistência de Apresentação**

As Demonstrações Financeiras estão consistentes de um período para o outro, quer a nível da apresentação, quer dos movimentos contabilísticos que lhes dão origem, exceto quando ocorrem alterações significativas na natureza que, nesse caso, estão devidamente identificadas e justificadas neste Anexo. Desta forma é proporcionada informação fiável e mais relevante para os utentes.

➤ **Materialidade e Agregação**


A relevância da informação é afetada pela sua natureza e materialidade. Cada classe material de itens semelhantes é apresentada separadamente nas demonstrações financeiras. Os itens de natureza ou função dissemelhante serão apresentados separadamente, a menos que sejam imateriais.

➤ **Compensação**

Devido a importância dos ativos e passivos serem relatados separadamente, assim como os gastos e os rendimentos, estes não foram sujeitos a compensações, exceto os que forem exigidos por uma NCP.

➤ **Continuidade**

Com base na informação disponível e as expectativas futuras, a Comunidade Intermunicipal da Beira Baixa, continuará a operar no futuro previsível, assumindo que não há a intenção nem a necessidade, de liquidar ou de reduzir consideravelmente o nível das suas operações.



➤ **Juízos de valor críticos e principais fontes de incerteza associadas a estimativas**

Na preparação das demonstrações financeiras anexas foram efetuados juízos de valor e estimativas e utilizados diversos pressupostos que afetam as quantias relatadas de ativos e passivos, assim como as quantias relatadas de rendimentos e gastos do período.

➤ **Moeda de apresentação e notas não relevantes**

As demonstrações financeiras estão apresentadas em Euro, constituindo esta a moeda funcional de apresentação.

3.2 OUTRAS POLÍTICAS CONTABILÍSTICAS RELEVANTES

As principais políticas contabilísticas definidas pelo Órgão de Gestão, foram as seguintes:

a) Ativos fixos tangíveis

Na transição do ano para o novo normativo contabilístico, foram efetuadas reclassificações, tendo por base o classificador complementar 2 (CC2).

Todos os bens do ativo fixo tangível foram mensurados pelo seu custo, sendo que na transição se manteve o critério de mensuração anteriormente utilizado.

Os ativos fixos tangíveis adquiridos encontram-se registados ao seu custo de aquisição de acordo com os princípios contabilísticos geralmente aceites, deduzido das depreciações acumuladas.

As depreciações são calculadas, após a data em que os bens estejam disponíveis para serem utilizados, pelo método da linha reta, em conformidade com o período de vida útil estimado para cada grupo e bens, adotando-se o Classificador complementar 2 (CC2)

As vidas úteis e método de depreciação dos vários bens são revistos anualmente. O efeito de alguma alteração a estas estimativas será reconhecido prospectivamente na demonstração dos resultados.

As despesas de conservação e reparação que não aumentem a vida útil dos ativos, nem resultem em benfeitorias ou melhorias significativas nos elementos dos ativos fixos tangíveis foram registadas como gastos do exercício em que ocorrem.

Caso existam ativos fixos tangíveis em curso, os mesmos representam ativos que ainda não se encontram em condições necessárias ao seu funcionamento/utilização.

Estes ativos fixos tangíveis passarão a ser depreciados a partir do momento em que os ativos subjacentes estejam disponíveis para uso e nas condições necessárias para operar de acordo com o pretendido pela gestão.

O desreconhecimento dos ativos fixos tangíveis, resultantes da venda ou abate são determinados pela diferença entre o preço de venda e o valor líquido contabilístico na data de alienação ou abate, sendo registados na demonstração dos resultados nas rubricas «Outros rendimentos e ganhos» ou «Outros gastos e perdas».

b) Propriedades de investimento

Não aplicável.

c) Ativos intangíveis

Analisando os bens que compunham esta conta de acordo com o normativo anterior (POCAL), verificou-se que alguns destes bens não satisfaziam a definição de ativo intangível no SNC-AP. Foram, por isso, desreconhecidos nesta conta e transferidos para uma conta 56 – Resultados transitados, subconta 564 – Ajustamentos de transição.

Todavia a política contabilista adotada traduz-se no seguinte referencial.

Os ativos intangíveis adquiridos, são registados ao custo de aquisição (justo valor na data de aquisição), deduzidos das amortizações acumuladas e imparidades.

As depreciações são calculadas, após a data em que os bens estejam disponíveis para serem utilizados, pelo método da linha reta, em conformidade com o período de vida útil estimado para cada grupo e bens, adotando-se o Classificador complementar 2 (CC2).

As vidas úteis e método de depreciação dos vários bens são revistos anualmente. O efeito de alguma alteração a estas estimativas será reconhecido prospectivamente na demonstração dos resultados.

d) Imparidades de ativos fixos tangíveis e intangíveis e propriedades de investimento

Não aplicável.

e) Inventários

Não aplicável.

f) Participações Financeiras

Não aplicável.

g) Rédito e regime do acréscimo

Nos rendimentos de transações com contraprestação, o rédito compreende o justo valor da contraprestação recebida ou a receber pelas vendas e prestações de serviços decorrentes da atividade normal da Comunidade Intermunicipal da Beira Baixa, na data da prestação dos serviços ou se periódicos, no fim do período a que dizem respeito.

JR
h
ty
\$
\$
\$

Nos rendimentos de transações sem contraprestação, o rédito é reconhecido quando os acontecimentos ocorrem, sendo mensurados ao justo valor à data de aquisição.

Observou-se o disposto nas NCP 13 e 14, dado que o rédito só foi reconhecido por ter sido razoavelmente mensurável, e seja provável que se obtenham benefícios económicos futuros e todas as contingências relativas tenham sido substancialmente resolvidas.

h) Transferências e subsídios

As transferências do Estado para as comunidades intermunicipais no âmbito do Fundo de Equilíbrio Financeiro previsto na Lei n.º 73/2013, de 3 de setembro e a que o Comunidade Intermunicipal tem direito são reconhecidas como rédito.


Os subsídios só são reconhecidos quando haja segurança razoável de que a entidade cumprirá as condições a ele associadas, e que o subsídio será recebido.

Os subsídios não reembolsáveis relacionados com ativos fixos tangíveis e ativos intangíveis são reconhecidos no património líquido (outras variações do património líquido) e, subsequentemente:

- Os que respeitam a ativos fixos tangíveis depreciables e ativos intangíveis amortizáveis devem ser imputados numa base sistemática como rendimentos de forma que sejam balanceados com os gastos relacionados que se pretende que eles compensem;
- Os que respeitem a ativos fixos tangíveis não depreciables e ativos intangíveis amortizáveis devem ser mantidos no património líquido, exceto se a respetiva quantia for necessária para compensar qualquer perda por imparidade.

i) Instrumentos financeiros

Os instrumentos financeiros encontram-se valorizados de acordo com os seguintes critérios:



- **Clientes e outras dívidas de terceiros**

As contas "clientes" e "outras contas a receber" estão reconhecidas pelo seu valor nominal diminuído de eventuais perdas por imparidades, para que as mesmas reflitam o seu valor realizável líquido.

Os valores refletidos no Balanço a título de Clientes e Outros Valores a Receber, respeitam a saldos por receber de prestações de serviços, vendas e apoios contratuais acordados, para além de contratos de financiamento homologados já em execução (para os quais foi solicitado pedidos de pagamento) ou a aguardar o seu início ou execução.

A imparidade das contas a receber é estabelecida quando há evidência objetiva de que a autarquia não receberá a totalidade dos montantes em dívida conforme as condições originais das suas contas a receber

- **Fornecedores e outras dívidas a terceiros**


As contas a pagar a fornecedores e outros terceiros, que não vencem juros, são registadas pelo seu valor nominal, que é equivalente ao seu justo valor.

- **Financiamentos bancários (empréstimos)**

Não aplicável.

- **Periodizações**

As transações são contabilisticamente reconhecidas quando são geradas, independentemente do momento em que são recebidas ou pagas. As diferenças entre os montantes recebidos e pagos e os correspondentes rendimentos e gastos são registados nas rubricas «Outras contas a receber e a pagar» e «Diferimentos».



- **Caixa e depósitos bancários**

Os montantes incluídos na rubrica caixa e seus equivalentes, correspondem aos valores em caixa e depósitos.

j) Provisões e Passivos Contingentes

Não aplicável.

3.3 PRINCIPAIS PRESSUPOSTOS RELATIVOS AO FUTURO

a) Eventos subsequentes


As demonstrações financeiras anexas foram preparadas no pressuposto da continuidade das operações, a partir dos livros e registos contabilísticos da Comunidade Intermunicipal da Beira Baixa, mantidos de acordo com princípios contabilísticos geralmente aceites em Portugal, para o setor público.

Os eventos ocorridos após a data do balanço que afetem o valor dos ativos e passivos existentes à data do balanço só são considerados na preparação das demonstrações financeiras do período. Esses eventos, se significativos, são divulgados no presente anexo as demonstrações financeiras.

Não existem eventos subsequentes suscetíveis de divulgação, para além da referência, em especial, neste exercício, da doença COVID – 19.

b) Medidas de combate aos efeitos da COVID-19

A vida do país e conseqüentemente a atividade da CIMBB ficou condicionada com o surgimento da pandemia de Covid-19. Todos os projetos que se encontravam em execução foram, direta ou indiretamente, afetados por tal circunstância. A equipa da CIMBB não se poupou a esforços para assegurar a continuidade dos mesmos pese embora a necessidade de adaptação de



muitas atividades, tarefas e projetos. Parece evidente referir que a execução ficou condicionada.

Nota 4. ATIVOS INTANGÍVEIS

a) Bases de mensuração

Os ativos intangíveis adquiridos encontram-se registados ao seu custo de aquisição de acordo com os princípios contabilísticos geralmente aceites até aquela data, deduzido das amortizações.

b) Método de amortização usado

As amortizações dos ativos intangíveis são calculadas, após a data em que os bens se encontrem disponíveis para utilização, pelo método da linha reta, em conformidade com o período de vida útil constante no Classificador Complementar 2 — Cadastro e vidas úteis dos ativos fixos tangíveis, intangíveis e propriedades de investimento, do SNC-AP (CC2).

Sempre que se justifique a vida útil dos ativos é revista em função das qualificações exigidas para a sua operacionalidade, podendo nestes casos serem adotados outras estimativas de amortização.

c) Vidas úteis ou taxas de amortização

Existem Fichas de Cadastro atualizadas à data de relato, onde consta, para cada elemento aplicável do ativo intangível, entre outra informação, a respetiva vida útil ou taxa de amortização, bem como a respetiva quantia escriturada líquida.

As taxas de amortização utilizadas correspondem aos seguintes períodos de vida útil estimada:

Ativos Intangíveis	Projetos de desenvolvimento	Programas de computador e sistemas de informação
Taxas de amortização	33,33%	33,33%
Métodos de amortização	linha reta	linha reta

Handwritten notes and signatures in blue ink on the right margin, including the letters 'JR', 'M', 'HP', and a signature.

4.1 ATIVOS INTANGÍVEIS - VARIAÇÃO DAS AMORTIZAÇÕES E PERDAS POR IMPARIDADE ACUMULADAS

Rubricas	Início do Período			Fim do Período		
	Quantia Bruta	Amortizações acumuladas	Perdas por imparidade acumuladas	Quantia Bruta	Amortizações acumuladas	Perdas por imparidade acumuladas
443 Programas de computador e sistemas de informação	72.765,93	14.662,26	0,00	79.871,64	34.490,17	0,00
TOTAL	72.765,93	14.662,26	0,00	79.871,64	34.490,17	0,00
						45.381,47
						45.381,47

4.2 ATIVOS INTANGÍVEIS - QUANTIA ESCRITURADA E VARIAÇÕES DO PERÍODO

Rubricas	Quantia escriturada inicial	Variações				Quantia escriturada final
		Adições	Transferências internas	Revalorizações	Reversão de Perdas por imparidade	
443 Programas de computador e sistemas de informação	58.103,67	7.105,71	0,00	0,00	0,00	45.381,47
TOTAL	58.103,67	7.105,71	0,00	0,00	-19.827,91	45.381,47
						45.381,47

3.2A ATIVOS INTANGÍVEIS - ADIÇÕES

Rubricas	Adições						Total
	Internas	Compra	Cessão	Transfer. ou troca	Doação	Doação em pagamento financeira	
443 Programas de computador e sistemas de informação	0,00	7.105,71	0,00	0,00	0,00	0,00	7.105,71
TOTAL	0,00	7.105,71	0,00	0,00	0,00	0,00	7.105,71
							7.105,71
							7.105,71

Handwritten signatures and initials in blue ink, including a large signature and the number 16.

Nota 5. ACORDOS DE CONCESSÃO DE SERVIÇOS: CONCEDENTE

Não aplicável.

Nota 6. ATIVOS FIXOS TANGÍVEIS

k) Bases de mensuração

Os ativos fixos tangíveis adquiridos até 1 de janeiro de 2020, encontram-se registrados ao seu custo de aquisição de acordo com os princípios contábilísticos geralmente aceites até àquela data, com exceção dos prédios urbanos que se encontram mensurados pelo seu Valor Patrimonial Tributário (VPT), deduzido das depreciações.

Na transição manteve-se o critério de mensuração anteriormente utilizado.

Os ativos fixos tangíveis adquiridos após 1 de janeiro de 2020 são registrados ao custo de aquisição ou produção líquidos das respectivas depreciações e perdas por imparidade acumuladas.

Os custos de aquisição ou produção incluem o custo de compra, quaisquer custos diretamente atribuíveis às atividades necessárias para colocar os ativos na localização e condição necessária para operarem da forma pretendida e, quando aplicável, a estimativa inicial dos custos de desmantelamento e remoção dos ativos e de restauração dos respetivos locais de localização que a entidade espera incorrer.

Os custos subsequentes são incluídos na quantia escriturada do bem ou reconhecidos como ativos separados, conforme apropriado, somente quando é provável que benefícios económicos futuros fluirão para a entidade e o custo possa ser mensurado com fiabilidade.

l) Método de depreciação usado

As depreciações dos ativos fixos tangíveis são calculadas, após a data em que os bens se encontrem disponíveis para utilização, pelo método da linha reta, em

conformidade com o período de vida útil dado constantes no Classificador Complementar 2 – Cadastro e vidas úteis dos ativos fixos tangíveis, intangíveis e propriedades de investimento, do SNC-AP - (CC2). Sempre que se justifique a vida útil dos ativos é revista em função das qualificações exigidas para a sua operacionalidade, podendo nestes casos serem adotados outras estimativas de depreciação.

m) Vidas úteis ou taxas de depreciação

Existem Fichas de Cadastro atualizadas à data de relato, onde consta, para cada elemento aplicável do ativo fixo tangível, entre outra informação, a respetiva vida útil ou taxa de depreciação, bem como a respetiva quantia escriturada líquida.

As taxas de depreciação utilizadas correspondem aos seguintes períodos de vida útil estimada:

Ativos Fixos Tangíveis	Terrenos e Recursos Naturais	Edifícios e Outras Construções	Equipamento Básico	Equipamento de Transporte	Equipamento Administrativo	Outros Ativos Fixos Tangíveis
Taxas de Depreciação		Entre 2% e 20%	Entre 10% e 25%	25%	Entre 20% e 25%	Entre 12,50% e 25%
Métodos de Depreciação	Linha Reta	Linha Reta	Linha Reta	Linha Reta	Linha Reta	Linha Reta

[Handwritten signatures and initials in blue ink on the right margin]

6.1 ATIVOS FIXOS TANGÍVEIS - VARIÇÃO DAS DEPRECIACIONES E PERDAS POR IMPARIDADES ACUMULADAS

Rubricas	Início do Período			Fim do Período		
	Quantia Bruta	Depreciações acumuladas	Perdas por imparidade acumuladas	Quantia Bruta	Depreciações acumuladas	Perdas por imparidade acumuladas
Bens de domínio público, patrimônio histórico, artístico e cultural						
Terrenos e recursos naturais	0,00	0,00	0,00	0,00	0,00	0,00
Edifícios e outras construções	0,00	0,00	0,00	0,00	0,00	0,00
Infraestruturas	0,00	0,00	0,00	0,00	0,00	0,00
Patrimônio histórico, artístico e cultural	0,00	0,00	0,00	0,00	0,00	0,00
Outros	0,00	0,00	0,00	0,00	0,00	0,00
Bens de domínio público em curso	0,00	0,00	0,00	0,00	0,00	0,00
Ativos fixos em concessão	0,00	0,00	0,00	0,00	0,00	0,00
Terrenos e recursos naturais	0,00	0,00	0,00	0,00	0,00	0,00
Edifícios e outras construções	0,00	0,00	0,00	0,00	0,00	0,00
Infraestruturas	0,00	0,00	0,00	0,00	0,00	0,00
Patrimônio histórico, artístico e cultural	0,00	0,00	0,00	0,00	0,00	0,00
Ativos fixos em concessão em curso	0,00	0,00	0,00	0,00	0,00	0,00
Outros ativos fixos tangíveis	0,00	0,00	0,00	0,00	0,00	0,00
Terrenos e recursos naturais	592 802,86	0,00	0,00	592 802,86	0,00	0,00
Edifícios e outras construções	1 830 340,02	78 041,52	0,00	1 830 340,02	116 943,79	0,00
Equipamento básico	254 329,36	112 619,86	0,00	254 907,46	169 019,54	0,00
Equipamento de transporte	0,00	0,00	0,00	24 554,43	3 580,86	0,00
Equipamento administrativo	43 485,41	45 186,97	0,00	108 819,81	56 683,80	0,00
Equipamentos biológicos	0,00	0,00	0,00	0,00	0,00	0,00
Outros	231 414,20	154 776,27	0,00	174 359,74	166 913,35	0,00
Ativos fixos tangíveis em curso	12 730,50	0,00	0,00	12 730,50	0,00	0,00
	2 965 102,35	390 624,62	0,00	2 998 514,82	513 141,34	0,00
TOTAL	2 965 102,35	390 624,62	0,00	2 998 514,82	513 141,34	0,00



 19

6.2 ATIVOS FIXOS TANGÍVEIS – QUANTIA ESCRITURADA E VARIAÇÕES DO PERÍODO

Rubricas	Quantia escriturada Inicial	Variações				Quantia escriturada final
		Adições	Transferências Internas	Revalorizações	Reversão de Perdas por imparidade	
			Depreciações do período	Diminuições		
Bens de domínio público, património histórico, artístico e cultural						
Terrenos e recursos naturais	0,00	0,00	0,00	0,00	0,00	
Edifícios e outras construções	0,00	0,00	0,00	0,00	0,00	
Infraestruturas	0,00	0,00	0,00	0,00	0,00	
Património histórico, artístico e cultural	0,00	0,00	0,00	0,00	0,00	
Outros	0,00	0,00	0,00	0,00	0,00	
Bens de domínio público em curso	0,00	0,00	0,00	0,00	0,00	
Ativos fixos em concessão						
Terrenos e recursos naturais	0,00	0,00	0,00	0,00	0,00	
Edifícios e outras construções	0,00	0,00	0,00	0,00	0,00	
Infraestruturas	0,00	0,00	0,00	0,00	0,00	
Património histórico, artístico e cultural	0,00	0,00	0,00	0,00	0,00	
Ativos fixos em concessão em curso	0,00	0,00	0,00	0,00	0,00	
Outros ativos fixos tangíveis						
Terrenos e recursos naturais	592 802,86	0,00	0,00	0,00	0,00	592 802,86
Edifícios e outras construções	1 732 298,50	3 221,34	0,00	0,00	-39 031,12	-3 092,49
Equipamento básico	141 709,50	0,00	578,10	0,00	-56 399,68	0,00
Equipamento de transporte	0,00	24 554,43	0,00	0,00	-3 580,86	0,00
Equipamento administrativo	-1 701,56	8 858,04	56 476,36	0,00	-11 496,83	0,00
Equipamentos biológicos	0,00	0,00	0,00	0,00	0,00	0,00
Outros	76 637,93	0,00	-57 054,46	0,00	-12 137,08	0,00
Ativos fixos tangíveis em curso	12 730,50	0,00	0,00	0,00	0,00	0,00
	2 574 477,73	36 633,81	0,00	0,00	-122 645,57	-3 092,49
TOTAL	2 574 477,73	36 633,81	0,00	0,00	-122 645,57	-3 092,49
						2 485 373,48






5.2A ATIVOS FIXOS TANGÍVEIS – ADIÇÕES

Rubricas	Adições										Total	
	Internas	Compra	Cessão	Transfer. ou troca	Expropriação	Doação	Doação em pagamento	Locação fin.	Fusão, cisão, ...	Outras		
Bens de domínio público, patrimônio histórico, artístico e cultural												
Terenos e recursos naturais	0,00	0,00	0,00	0,00	0,00	0,00	0,00	0,00	0,00	0,00	0,00	0,00
Edifícios e outras construções	0,00	0,00	0,00	0,00	0,00	0,00	0,00	0,00	0,00	0,00	0,00	0,00
Infraestruturas	0,00	0,00	0,00	0,00	0,00	0,00	0,00	0,00	0,00	0,00	0,00	0,00
Patrimônio histórico, artístico e cultural	0,00	0,00	0,00	0,00	0,00	0,00	0,00	0,00	0,00	0,00	0,00	0,00
Outros	0,00	0,00	0,00	0,00	0,00	0,00	0,00	0,00	0,00	0,00	0,00	0,00
Bens de domínio público em curso	0,00	0,00	0,00	0,00	0,00	0,00	0,00	0,00	0,00	0,00	0,00	0,00
Ativos fixos em concessão												
Terenos e recursos naturais	0,00	0,00	0,00	0,00	0,00	0,00	0,00	0,00	0,00	0,00	0,00	0,00
Edifícios e outras construções	0,00	0,00	0,00	0,00	0,00	0,00	0,00	0,00	0,00	0,00	0,00	0,00
Infraestruturas	0,00	0,00	0,00	0,00	0,00	0,00	0,00	0,00	0,00	0,00	0,00	0,00
Patrimônio histórico, artístico e cultural	0,00	0,00	0,00	0,00	0,00	0,00	0,00	0,00	0,00	0,00	0,00	0,00
Ativos fixos em concessão em curso	0,00	0,00	0,00	0,00	0,00	0,00	0,00	0,00	0,00	0,00	0,00	0,00
Outros ativos fixos tangíveis												
Terenos e recursos naturais	0,00	0,00	0,00	0,00	0,00	0,00	0,00	0,00	0,00	0,00	0,00	0,00
Edifícios e outras construções	0,00	3 221,34	0,00	0,00	0,00	0,00	0,00	0,00	0,00	0,00	0,00	3 221,34
Equipamento básico	0,00	0,00	0,00	0,00	0,00	0,00	0,00	0,00	0,00	0,00	0,00	0,00
Equipamento de transporte	0,00	24 554,43	0,00	0,00	0,00	0,00	0,00	0,00	0,00	0,00	0,00	24 554,43
Equipamento administrativo	0,00	8 858,04	0,00	0,00	0,00	0,00	0,00	0,00	0,00	0,00	0,00	8 858,04
Equipamentos biológicos	0,00	0,00	0,00	0,00	0,00	0,00	0,00	0,00	0,00	0,00	0,00	0,00
Outros	0,00	0,00	0,00	0,00	0,00	0,00	0,00	0,00	0,00	0,00	0,00	0,00
Ativos fixos tangíveis em curso	0,00	0,00	0,00	0,00	0,00	0,00	0,00	0,00	0,00	0,00	0,00	0,00
TOTAL	0,00	36 633,81	0,00	0,00	0,00	0,00	0,00	0,00	0,00	0,00	0,00	36 633,81
	0,00	36 633,81	0,00	0,00	0,00	0,00	0,00	0,00	0,00	0,00	0,00	36 633,81



5.2B ATIVOS FIXOS TANGÍVEIS – DIMINUIÇÕES

Rubricas	Diminuições					Total
	Alienações a título oneroso	Transferência ou troca	Devolução ou Reversão	Fusão, cisão, reestruturação	Outras	
Bens de domínio público, património histórico, artístico e cultural						
Terrenos e recursos naturais	0,00	0,00	0,00	0,00	0,00	0,00
Edifícios e outras construções	0,00	0,00	0,00	0,00	0,00	0,00
Infraestruturas	0,00	0,00	0,00	0,00	0,00	0,00
Património histórico, artístico e cultural	0,00	0,00	0,00	0,00	0,00	0,00
Outros	0,00	0,00	0,00	0,00	0,00	0,00
Bens de domínio público em curso	0,00	0,00	0,00	0,00	0,00	0,00
Ativos fixos em concessão	0,00	0,00	0,00	0,00	0,00	0,00
Outros ativos fixos tangíveis						
Terrenos e recursos naturais	0,00	0,00	0,00	0,00	0,00	0,00
Edifícios e outras construções	0,00	0,00	0,00	0,00	-3.092,49	-3.092,49
Equipamento básico	0,00	0,00	0,00	0,00	0,00	0,00
Equipamento de transporte	0,00	0,00	0,00	0,00	0,00	0,00
Equipamento administrativo	0,00	0,00	0,00	0,00	0,00	0,00
Equipamentos biológicos	0,00	0,00	0,00	0,00	0,00	0,00
Outros	0,00	0,00	0,00	0,00	0,00	0,00
Ativos fixos tangíveis em curso	0,00	0,00	0,00	0,00	0,00	0,00
TOTAL	0,00	0,00	0,00	0,00	-3.092,49	-3.092,49

[Handwritten signatures and initials in blue ink]

22

712

ANEXO ÀS DEMONSTRAÇÕES FINANCEIRAS

5.6 ATIVOS FIXOS TANGÍVEIS TOTALMENTE DEPRECIADOS QUE AINDA ESTEJAM EM Uso

Em 31/12/2020 estão 85 bens totalmente depreciados em uso.

Conta	Designação	Valor
433	Equipamento básico	2.204,60 €
435	Equipamento administrativo	21.279,47 €
437	Outros ativos fixos tangíveis	162.515,78 €
	TOTAL	185.999,85 €

Handwritten notes and signatures on the right side of the page, including a large signature and several smaller ones.

Nota 7. LOCAÇÕES

Não Aplicável.

Nota 8. CUSTOS DE EMPRÉSTIMOS OBTIDOS

Não Aplicável.

Nota 9. PROPRIEDADES DE INVESTIMENTO

Não Aplicável.

Nota 10. IMPARIDADE DE ATIVOS

Não Aplicável.

Nota 11. INVENTÁRIOS

Não Aplicável.

Nota 12. AGRICULTURA

Não Aplicável.

Nota 13. CONTRATOS DE CONSTRUÇÃO

Não Aplicável.

Nota 14. RENDIMENTO DE TRANSAÇÕES COM CONTRAPRESTAÇÃO

a) Políticas contabilísticas e métodos adotados

O rendimento das vendas é reconhecido na demonstração de resultados:

- i. Quando os riscos e benefícios inerentes à posse dos ativos são transferidos para o comprador;
- ii. Quando deixa de existir um envolvimento continuado de gestão com grau geralmente associado com a posse;
- iii. Quando o montante dos réditos possa ser fiavelmente quantificado;
- iv. Quando seja provável que os benefícios económicos associados com a transação fluam para a entidade;
- v. Quando os custos incorridos ou a incorrer referentes à transação possam ser fiavelmente mensurados.

O rendimento das prestações de serviços é reconhecido na demonstração de resultados com referência à fase de acabamento da prestação de serviços à data do balanço.

O rendimento dos juros é reconhecido na demonstração de resultados através do método do juro efetivo.

O rendimento dos dividendos é reconhecido a partir do momento em que se estabelece o direito do acionista a receber o dividendo.

Handwritten marks and signatures in blue ink on the right margin, including a large 'X' at the bottom.

b) Quantia de cada categoria de rendimentos

Tipo de transação com contraprestação	31-12-2020	31-12-2019
	Rendimento do período reconhecido	Rendimento do período reconhecido
Outros rendimentos	23.193,84	23.418,84
TOTAL	23.193,84	23.418,84

Nota 15. RENDIMENTO DE TRANSAÇÕES SEM CONTRAPRESTAÇÃO

a) Políticas contabilísticas e métodos adotados

As transações sem contraprestação subdividem-se em impostos e transferências. Os impostos são benefícios económicos ou potencial de serviço obrigatoriamente pagos ou a pagar a entidades públicas, de acordo com disposições legais adequadas, criadas para proporcionar rendimento às administrações públicas. As transferências são influxos de benefícios económicos futuros ou potencial de serviço provenientes de transações sem contraprestação que não sejam impostos.

b) Quantia de cada categoria de rendimentos

Tipo de transação sem contraprestação	31-12-2020				31-12-2019			
	Rendimento do período reconhecido em		Quantias por receber		Rendimento do período reconhecido em		Quantias por receber	
	Resultados	Património Líquido	Início do período	Final do período	Resultados	Património Líquido	Início do período	Final do período
Transferências sem condição	2.182.823,42				1.663.934,45			
Subsídios com condição	49.224,29				48.465,14			
Outros	1.436,47				73.244,04			
TOTAL	2.233.484,18	0,00	0,00	0,00	1.785.643,63	0,00	0,00	0,00

Nota 16. PROVISÕES, PASSIVOS CONTINGENTES E ATIVOS CONTINGENTES

Não Aplicável.

Nota 17. EFEITOS DE ALTERAÇÕES EM TAXAS DE CÂMBIO

Não Aplicável.

Nota 18. ACONTECIMENTOS APÓS A DATA DE RELATO

Quando ocorrem eventos subsequentes à data do balanço que demonstram a evidência de condições que já existiam à data do balanço, o impacto desses eventos é ajustado nas demonstrações financeiras.

Caso contrário, eventos subsequentes à data do balanço com uma natureza e dimensão material são descritos nesta nota.

Não são conhecidos à data quaisquer eventos subsequentes, com impacto significativo nas Demonstrações Financeiras de 31 de dezembro de 2020.

Após o encerramento do período, e até à elaboração do presente anexo, não se registaram outros factos suscetíveis de modificar a situação relevada nas contas.

Nota 19. INSTRUMENTOS FINANCEIROS

Não Aplicável.

Nota 20. BENEFÍCIOS DOS EMPREGADOS

Não Aplicável.

Nota 21. DIVULGAÇÕES DE PARTES RELACIONADAS

Não Aplicável.

Nota 22. RELATO POR SEGMENTOS

Não Aplicável.



Nota 23. INTERESSES EM OUTRAS ENTIDADES

Não Aplicável.

Nota 24. NOTA 23. OUTRAS DIVULGAÇÕES

23.1 ALTERAÇÕES NO PATRIMÓNIO LÍQUIDO

Rubricas	31/12/2019	Aplicação dos resultados	Reposição subsídios	Resultado do exercício	Outros movimentos	31/12/2020
51 - Património	210 727,86	0,00	0,00	0,00	0,00	210 727,86
55 - Reservas	57 077,74	18 442,14	0,00	0,00	0,00	75 519,88
- Reservas legais	57 077,74	18 442,14	0,00	0,00	0,00	75 519,88
- Constituição Loteamentos	0,00	0,00	0,00	0,00	0,00	0,00
- Cedências a título gratuito	0,00	0,00	0,00	0,00	0,00	0,00
- Transferências de outras entidades	0,00	0,00	0,00	0,00	0,00	0,00
56 - Resultados transitados	788 453,43	350 400,63	0,00	0,00	-30 484,74	1 108 369,32
- Resultados transitados	788 453,43	350 400,63	0,00	0,00	0,00	1 138 854,06
- Ajustamentos de transição POCAL/SNC-AP	0,00	0,00	0,00	0,00	-30 484,74	-30 484,74
57 - Ajust.em ativos financeiros	0,00	0,00	0,00	0,00	0,00	0,00
- Relacionados com o MEP	0,00	0,00	0,00	0,00	0,00	0,00
59 - Outras variações no património líquido	2 497 237,70	0,00	0,00	0,00	119 039,89	2 616 277,59
- Transferências e subsídios de capital	2 497 237,70	0,00	0,00	0,00	119 039,89	2 616 277,59
- Ativos depreciables	2 497 237,70	0,00	0,00	0,00	119 039,89	2 616 277,59
- Ativos não depreciables	0,00	0,00	0,00	0,00	0,00	0,00
- Outras transferências, sub.capital	0,00	0,00	0,00	0,00	0,00	0,00
- FEF Capital	0,00	0,00	0,00	0,00	0,00	0,00
- Doações obtidas	0,00	0,00	0,00	0,00	0,00	0,00
88 - Resultados líquido do exercício	368 842,77	-368 842,77		175 630,68		175 630,68
TOTAL	3 922 339,50	0,00	0,00	175 630,68	88 555,15	4 186 525,33

As variações no património líquido no exercício de 2020, apresentam as seguintes operações:

1. Transferência do resultado líquido do período de 2019 no valor de 368.842,77€, para resultados transitados;
2. Reconhecimento do resultado líquido do período de 2020, cuja aplicação será proposta no relatório de gestão;
3. Ajustamentos de transição, conforme descrito na Nota 0, alínea b), no valor de 30.484,74€;
4. Reconhecimento dos Subsídios ao Investimento no valor de 119.039,89€.

ALTERAÇÕES OCORRIDAS AO NÍVEL DOS SUBSÍDIOS AO INVESTIMENTO

CONTA		31/12/2019	AUMENTOS / PEDIDOS DE PAGAMENTOS	REPOSIÇÕES	DIMINUIÇÕES	31/12/2020
593	Transf.sub.p/aquis.ativos deprec.	0,00	169 448,75	0,00	50 408,86	119 039,89
TOTAL		0,00	169 448,75	0,00	50 408,86	119 039,89

O aumento é relativo a reclassificações efetuadas nos lançamentos de ajustamento de transição POCAL/SNC-AP.

Relativamente ao valor de 50.408,86€ referente a diminuições, é composto por 1.184,57€ resultante dos lançamentos de ajustamento de transição SNC-AP e por 49.224,29€ imputados a rendimentos do próprio ano.

23.2 RENDIMENTOS E GANHOS

A comparabilidade nos períodos de 2020 e 2019, podem não se apresentar de forma integral. Todavia assegura-se transparência na sua divulgação e permitem uma compreensão adequada da atividade exercida.

Durante os anos de 2020 e 2019, a totalidade dos rendimentos e ganhos, classificados por naturezas, ascenderam aos seguintes montantes:

RENDIMENTOS E GANHOS	2020	2019
75 Transferências e subsídios correntes obtidos	2 182 823,42	1 663 934,45
76 Reversões	128,85	0,00
78 Outros rendimentos	73 725,75	145 128,02
Totais	2 256 678,02	1 809 062,47

23.3 GASTOS E PERDAS

De igual forma também ao nível dos gastos e perdas, a comparabilidade nos períodos de 2020 e 2019, pode não se apresentar de forma integral. Todavia assegura-se transparência na sua divulgação e permitem uma compreensão adequada da atividade exercida.

Durante os anos de 2020 e 2019, a totalidade dos gastos e perdas, classificados por naturezas, ascenderam aos seguintes montantes:

ANEXO ÀS DEMONSTRAÇÕES FINANCEIRAS

GASTOS E PERDAS	2020	2019
60 Transferências e subsídios concedidos	134 596,68	180 000,00
62 Fornecimentos e serviços externos	1 067 793,04	826 416,17
63 Gastos com o pessoal	732 330,25	329 568,94
64 Gastos de depreciação e de amortização	142 473,48	104 234,59
68 Outros gastos	3 221,34	0,00
69 Gastos por juros e outros encargos	632,55	0,00
Totais	2 081 047,34	1 440 219,70

23.3.1 TRANSFERÊNCIAS E SUBSÍDIOS CONCEDIDOS

TRANSFERÊNCIAS E SUBSÍDIOS CONCEDIDOS	2020	2019
Transferências correntes concedidas		
- Estado	0,00	0,00
- Freguesias	0,00	0,00
- Associações de Municípios	0,00	0,00
- Instituições sem fins lucrativos	134 596,68	180 000,00
- Famílias	0,00	0,00
- Privadas	0,00	0,00
Subtotal	134 596,68	180 000,00
Transferências capital concedidas		
- Associações de Municípios	0,00	0,00
- Instituições sem fins lucrativos	0,00	0,00
Subtotal	0,00	0,00
Totais	134 596,68	180 000,00

23.3.2 FORNECIMENTOS E SERVIÇOS EXTERNOS

Esta componente dos gastos, durante os anos de 2020 e 2019, apresenta o seguinte desenvolvimento:

ANEXO ÀS DEMONSTRAÇÕES FINANCEIRAS

Fornecimentos e serviços externos		2020	2019
621	Subcontratos e parcerias	0,00	0,00
622	Serviços especializados	705 978,53	662 431,10
	- Trabalhos especializados	606 514,70	580 490,76
	- Publicidade comunicação e imagem	82 398,26	77 444,63
	- Vigilância e segurança	59,04	1 329,57
	- Conservação e reparação	17 006,53	3 166,14
623	Materiais de consumo	12 534,98	16 324,58
	- Peças, ferramentas e utensílios de desgaste rápido	3 143,63	0,00
	- Livros e documentação técnica	0,00	132,80
	- Material de escritório	2 514,61	4 011,64
	- Artigos para oferta e de publicidade e divulgação	3 654,01	4 983,98
	- Artigos de higiene e limpeza, vestuário e artigos pessoais	620,59	0,00
	- Medicamentos e artigos para a saúde	18,42	0,00
	- Outros fornecimentos e serviços	2 583,72	7 196,16
624	Energia e fluídos	10 472,03	4 047,75
	- Electricidade	1 314,58	900,61
	- Combustíveis e lubrificantes	8 530,96	2 262,59
	- Outros	626,49	884,55
625	Deslocações, estadas e transportes	288 365,95	90 732,71
	- Deslocações e estadas	1 114,32	19 362,44
	- Transportes de pessoal	287 251,63	71 370,27
626	Serviços diversos	50 441,55	52 880,03
	- Rendas e alugueres	12 413,43	22 877,76
	- Comunicação	4 783,65	2 912,77
	- Seguros	13 806,52	7 249,61
	- Despesas de representação dos serviços	11 224,41	18 066,54
	- Limpeza, higiene e conforto	8 158,85	1 285,35
	- Outros serviços	54,69	0,00
	- Fornecimentos e serviços diversos	0,00	488,00
Totais		1 067 793,04	826 416,17

23.3.3 INDICADORES DE RECURSOS HUMANOS E GASTOS COM O PESSOAL

Os gastos com o pessoal apresentam a seguinte evolução:

Gastos com o pessoal	2020	2019
Remunerações Órgãos Autárquicos	45 667,58	42 405,61
Remunerações do pessoal	523 341,10	220 978,57
- Remunerações base	386 282,52	164 217,33
- Subsídios de férias	40 248,55	14 179,08
- Subsídios de Natal	40 455,14	13 110,49
- Subsídio de refeição	35 851,32	9 244,26
- Abono para falhas	1 645,86	1 480,08
- Ajudas de custo	1 609,20	1 851,52
- Outros suplementos	17 248,51	16 895,81
Encargos s/ Remunerações	122 064,79	61 034,78
Seguros de acid. trab e doenças profis.	15 611,77	3 131,05
Outros gastos com o pessoal	25 645,01	2 018,93
Totais	732 330,25	329 568,94

23.3.4 DIFERIMENTOS ATIVOS

Os diferimentos ativos, à data de 31/12/2020 e 31/12/2019, são os seguintes:

Diferimentos ativos	31/12/2020	31/12/2019
Gastos a reconhecer		
- Seguros	13 133,66	3 790,02
- Assistência Técnica	153,66	2 385,89
Totais	13 287,32	6 175,91

23.3.5 DIFERIMENTOS PASSIVOS

Os diferimentos passivos, à data de 31/12/2020 e 31/12/2019, são os seguintes:

Diferimentos passivos	31/12/2020	31/12/2019
Rendimentos a reconhecer	43 481,16	187 204,31
- Transferências e subsídios de capital obtidos com condições	0,00	169 448,75
- FEDER	0,00	169 448,75
- Fundo de Coesão	0,00	0,00
- Fundo Social Europeu	0,00	0,00
- Outros	43 481,16	17 755,56
Totais	43 481,16	187 204,31

Handwritten signatures and initials in blue ink, including a large signature at the top and several smaller ones below.

Handwritten notes in blue and black ink, including the letters 'JK', 'h', and a circled 'Q'.

10	Indicadores de Gestão:	
	0,5% FEF corrente dos municípios associados:	163 466,00 €
	Receitas Correntes no ano anterior ao da gerência em apreciação:	1 544 279,26 €
	Despesas de investimento no ano anterior ao da gerência em apreciação:	106 497,80 €
	Despesas com Pessoal do Quadro:	619 935,94 €
	Despesas com Pessoal em Qualquer Outra Situação:	- €
	Dividas a Receber de Terceiros:	- €

11	Ações Inspecivas:
	Identificação das ações inspetivas levadas a efeito por órgãos de controlo interno (IGF e IGAT), com incidência na Gerência e nos 3 anos anteriores: Não Aplicavel

12	Indicação da quota parte das amortizações e encargos financeiros resultantes de empréstimos contraídos pelas associações de municípios em que a entidade participe ou empresas públicas municipais:
	Não Aplicavel

13	Serviços municipalizados:
	Não Aplicavel

14	Regulamentos/ Diretivas internas:
	A Entidade tem regulmentos/diretivas internas relativos às áreas contabilística, financeira e de controlo interno? <input checked="" type="checkbox"/> N
	Se repondeu sim, especifique os respectivos grupos:

15	Documentos de Gestão:																
	<table border="1"> <thead> <tr> <th></th> <th>Data de Aprovação Órgão Executivo</th> <th>Data de Aprovação Órgão Deliberativo</th> <th>Observações</th> </tr> </thead> <tbody> <tr> <td>Grandes Opções do Plano</td> <td>29/10/2019</td> <td>12/12/2019</td> <td></td> </tr> <tr> <td>Orçamento</td> <td>29/10/2019</td> <td>12/12/2019</td> <td></td> </tr> <tr> <td>Doc de Prestação de Contas</td> <td></td> <td></td> <td></td> </tr> </tbody> </table>		Data de Aprovação Órgão Executivo	Data de Aprovação Órgão Deliberativo	Observações	Grandes Opções do Plano	29/10/2019	12/12/2019		Orçamento	29/10/2019	12/12/2019		Doc de Prestação de Contas			
	Data de Aprovação Órgão Executivo	Data de Aprovação Órgão Deliberativo	Observações														
Grandes Opções do Plano	29/10/2019	12/12/2019															
Orçamento	29/10/2019	12/12/2019															
Doc de Prestação de Contas																	

16	Outra informação considerada relevante:
	Não Aplicavel

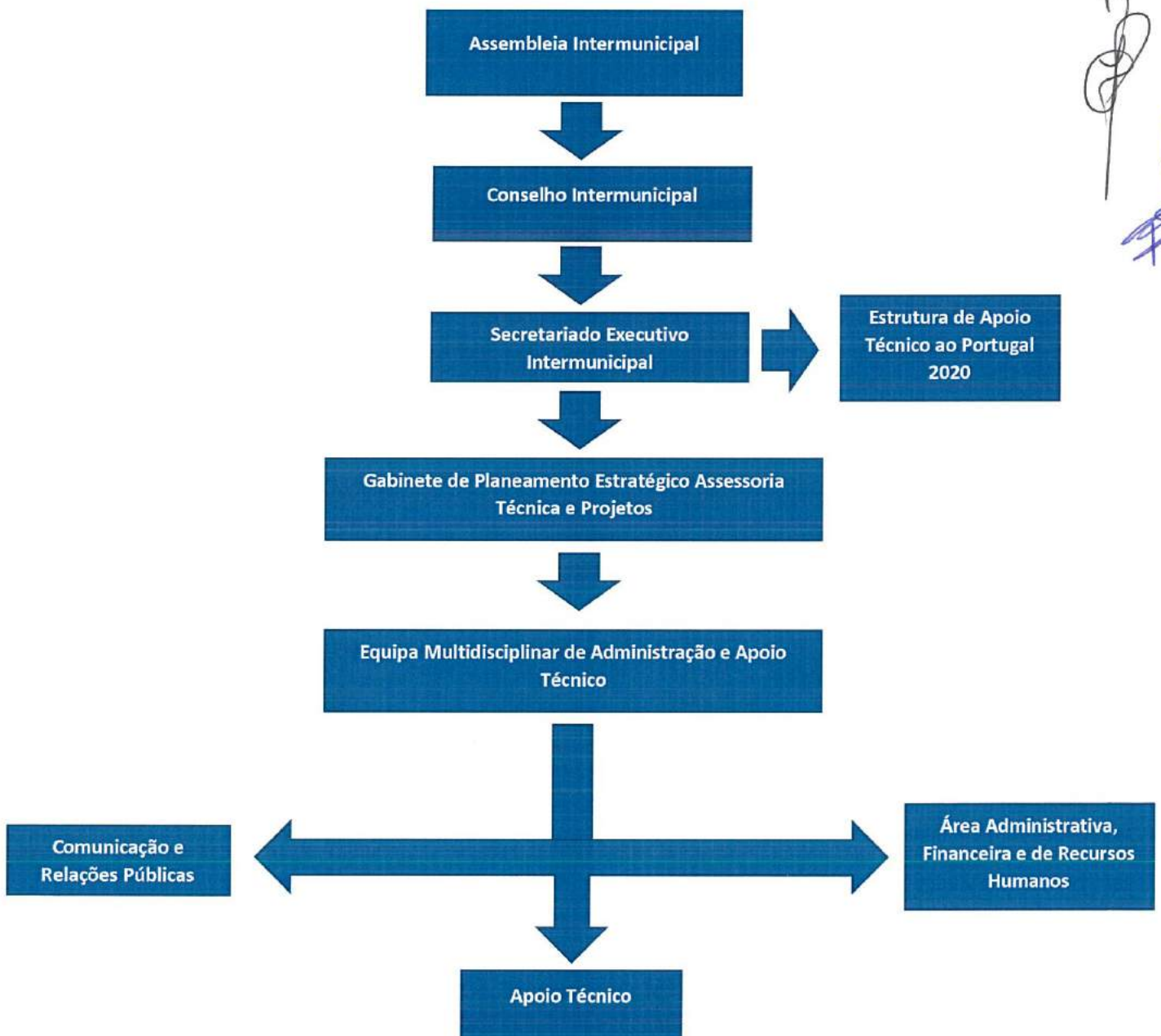
O Responsável pelos Serviços,

Handwritten signatures and initials in blue ink on the right margin of the document.



Handwritten signatures and initials in blue ink, including 'JR', 'M', 'H', and other illegible marks.

Organograma da Comunidade Intermunicipal da Beira Baixa



Handwritten signature or initials, possibly including the letters 'L', 'N', and 'S'.

Comunidade Intermunicipal da Beira Baixa

Demonstração do desempenho orçamental do período findo em 31 de Dezembro de 2020

Valores em €

RUBRICA RECEBIMENTOS	FONTES DE FINANCIAMENTO (n)						(n-1)
	RP	RG	UE	EMPR	FUNDOS ALHEIOS	TOTAL	
Saldo da gerência anterior	1.035.523,12	0,00	0,00	0,00	12.116,92	1.047.640,04	0,00
Operações Orçamentais [1]	1.035.523,12	0,00	0,00	0,00	0,00	1.035.523,12	0,00
Devolução do saldo oper. Orçamentais	0,00	0,00	0,00	0,00	0,00	0,00	0,00
Operações de tesouraria [A]	0,00	0,00	0,00	0,00	12.116,92	12.116,92	0,00
Recebimento do saldo devdido por terceiras entidades	0,00	0,00	0,00	0,00	0,00	0,00	0,00
Receita corrente	2.092.990,14	0,00	529.698,77	0,00	0,00	2.622.688,91	0,00
R1 Receita Fiscal	0,00	0,00	0,00	0,00	0,00	0,00	0,00
R1.1 Impostos diretos	0,00	0,00	0,00	0,00	0,00	0,00	0,00
R1.2 Impostos indiretos	0,00	0,00	0,00	0,00	0,00	0,00	0,00
R2 Contribuições para sistemas de proteção social e subsistemas de saúde	0,00	0,00	0,00	0,00	0,00	0,00	0,00
R3 Taxas, multas e outras penalidades	0,00	0,00	0,00	0,00	0,00	0,00	0,00
R4 Rendimentos de propriedade	23.193,84	0,00	0,00	0,00	0,00	23.193,84	0,00
R5 Transferências e subsídios correntes	2.069.796,30	0,00	529.698,77	0,00	0,00	2.599.495,07	0,00
R5.1 Transferências correntes	2.069.796,30	0,00	529.698,77	0,00	0,00	2.599.495,07	0,00
R5.1.1 Administrações Públicas	2.069.796,30	0,00	529.698,77	0,00	0,00	2.599.495,07	0,00
R5.1.1.1 Administração Central - Estado Português	163.466,00	0,00	529.698,77	0,00	0,00	693.164,77	0,00
R5.1.1.2 Administração Central - Outras entidades	1.066.026,32	0,00	0,00	0,00	0,00	1.066.026,32	0,00
R5.1.1.3 Segurança Social	0,00	0,00	0,00	0,00	0,00	0,00	0,00
R5.1.1.4 Administração Regional	0,00	0,00	0,00	0,00	0,00	0,00	0,00
R5.1.1.5 Administração Local	840.303,98	0,00	0,00	0,00	0,00	840.303,98	0,00
R5.1.2 Exterior - U E	0,00	0,00	0,00	0,00	0,00	0,00	0,00
R5.1.3 Outras	0,00	0,00	0,00	0,00	0,00	0,00	0,00
R5.2 Subsídios correntes	0,00	0,00	0,00	0,00	0,00	0,00	0,00
R6 Venda de bens e serviços	0,00	0,00	0,00	0,00	0,00	0,00	0,00
R7 Outras receitas correntes	0,00	0,00	0,00	0,00	0,00	0,00	0,00
Receita de capital	0,00	0,00	0,00	0,00	0,00	0,00	0,00
R8 Venda de bens de investimento	0,00	0,00	0,00	0,00	0,00	0,00	0,00
R9 Transferências e subsídios de capital	0,00	0,00	0,00	0,00	0,00	0,00	0,00
R9.1 Transferências de capital	0,00	0,00	0,00	0,00	0,00	0,00	0,00
R9.1.1 Administrações Públicas	0,00	0,00	0,00	0,00	0,00	0,00	0,00
R9.1.1.1 Administração Central - Estado Português	0,00	0,00	0,00	0,00	0,00	0,00	0,00
R9.1.1.2 Administração Central - Outras entidades	0,00	0,00	0,00	0,00	0,00	0,00	0,00
R9.1.1.3 Segurança Social	0,00	0,00	0,00	0,00	0,00	0,00	0,00
R9.1.1.4 Administração Regional	0,00	0,00	0,00	0,00	0,00	0,00	0,00
R9.1.1.5 Administração Local	0,00	0,00	0,00	0,00	0,00	0,00	0,00
R9.1.2 Exterior - U E	0,00	0,00	0,00	0,00	0,00	0,00	0,00
R9.1.3 Outras	0,00	0,00	0,00	0,00	0,00	0,00	0,00
R9.2 Subsídios de capital	0,00	0,00	0,00	0,00	0,00	0,00	0,00
R10 Outras receitas de capital	0,00	0,00	0,00	0,00	0,00	0,00	0,00
R11 Reposições não abatidas aos pagamentos	1.478,64	0,00	0,00	0,00	0,00	1.478,64	0,00
Receita efetiva [2]	2.094.468,78	0,00	529.698,77	0,00	0,00	2.624.167,55	0,00
Receita não efetiva [3]	0,00	0,00	0,00	0,00	0,00	0,00	0,00
R12 Receita com ativos financeiros	0,00	0,00	0,00	0,00	0,00	0,00	0,00
R13 Receita com passivos financeiros	0,00	0,00	0,00	0,00	0,00	0,00	0,00
Soma [4]=[1]+[2]+[3]	3.129.991,90	0,00	529.698,77	0,00	0,00	3.659.890,67	0,00
Operações de tesouraria [B]	0,00	0,00	0,00	0,00	561.642,68	561.642,68	0,00

Handwritten signature or initials, possibly reading "L M H" followed by a stylized flourish.

Comunidade Intermunicipal da Beira Baixa

Demonstração do desempenho orçamental do período findo em 31 de Dezembro de 2020

Valores em €

RUBRICA PAGAMENTOS	FONTES DE FINANCIAMENTO (n)						TOTAL	(n-1)
	RP	RG	UE	EMPR	FUNDOS ALHEIOS	TOTAL		
Despesa corrente	1.871.691,24	0,00	0,00	0,00	0,00	0,00	1.871.691,24	0,00
D1 Despesas com o pessoal	619.935,94	0,00	0,00	0,00	0,00	0,00	619.935,94	0,00
D1.1 Remunerações Certas e Permanentes	502.756,25	0,00	0,00	0,00	0,00	0,00	502.756,25	0,00
D1.2 Abonos Variáveis ou Eventuais	6.155,24	0,00	0,00	0,00	0,00	0,00	6.155,24	0,00
D1.3 Segurança Social	111.024,45	0,00	0,00	0,00	0,00	0,00	111.024,45	0,00
D2 Aquisição de bens e serviços	1.091.160,63	0,00	0,00	0,00	0,00	0,00	1.091.160,63	0,00
D3 Juros e outros encargos	0,00	0,00	0,00	0,00	0,00	0,00	0,00	0,00
D4 Transferências e subsídios correntes	159.947,72	0,00	0,00	0,00	0,00	0,00	159.947,72	0,00
D4.1 Transferências correntes	159.947,72	0,00	0,00	0,00	0,00	0,00	159.947,72	0,00
D4.1.1 Administrações Públicas	0,00	0,00	0,00	0,00	0,00	0,00	0,00	0,00
D4.1.1.1 Administração Central - Estado Português	0,00	0,00	0,00	0,00	0,00	0,00	0,00	0,00
D4.1.1.2 Administração Central - Outras entidades	0,00	0,00	0,00	0,00	0,00	0,00	0,00	0,00
D4.1.1.3 Segurança Social	0,00	0,00	0,00	0,00	0,00	0,00	0,00	0,00
D4.1.1.4 Administração Regional	0,00	0,00	0,00	0,00	0,00	0,00	0,00	0,00
D4.1.1.5 Administração Local	0,00	0,00	0,00	0,00	0,00	0,00	0,00	0,00
D4.1.2 Entidades do setor não lucrativo	44.491,68	0,00	0,00	0,00	0,00	0,00	44.491,68	0,00
D4.1.3 Famílias	351,04	0,00	0,00	0,00	0,00	0,00	351,04	0,00
D4.1.4 Outras	115.105,00	0,00	0,00	0,00	0,00	0,00	115.105,00	0,00
D4.2 Subsídios correntes	0,00	0,00	0,00	0,00	0,00	0,00	0,00	0,00
D5 Outras despesas correntes	646,95	0,00	0,00	0,00	0,00	0,00	646,95	0,00
Despesa de capital	88.944,66	0,00	0,00	0,00	0,00	0,00	88.944,66	0,00
D6 Aquisição de bens de capital	88.944,66	0,00	0,00	0,00	0,00	0,00	88.944,66	0,00
D7 Transferência e subsídios de capital	0,00	0,00	0,00	0,00	0,00	0,00	0,00	0,00
D7.1 Transferências de capital	0,00	0,00	0,00	0,00	0,00	0,00	0,00	0,00
D7.1.1 Administrações Públicas	0,00	0,00	0,00	0,00	0,00	0,00	0,00	0,00
D7.1.1.1 Administração Central - Estado Português	0,00	0,00	0,00	0,00	0,00	0,00	0,00	0,00
D7.1.1.2 Administração Central - Outras entidades	0,00	0,00	0,00	0,00	0,00	0,00	0,00	0,00
D7.1.1.3 Segurança Social	0,00	0,00	0,00	0,00	0,00	0,00	0,00	0,00
D7.1.1.4 Administração Regional	0,00	0,00	0,00	0,00	0,00	0,00	0,00	0,00
D7.1.1.5 Administração Local	0,00	0,00	0,00	0,00	0,00	0,00	0,00	0,00
D7.1.2 Entidades do setor não lucrativo	0,00	0,00	0,00	0,00	0,00	0,00	0,00	0,00
D7.1.3 Famílias	0,00	0,00	0,00	0,00	0,00	0,00	0,00	0,00
D7.1.4 Outras	0,00	0,00	0,00	0,00	0,00	0,00	0,00	0,00
D7.2 Subsídios de capital	0,00	0,00	0,00	0,00	0,00	0,00	0,00	0,00
D8 Outras despesas de capital	0,00	0,00	0,00	0,00	0,00	0,00	0,00	0,00
Despesa efetiva [5]	1.960.635,90	0,00	0,00	0,00	0,00	0,00	1.960.635,90	0,00
Despesa não efetiva [6]	0,00	0,00	0,00	0,00	0,00	0,00	0,00	0,00
D9 Despesa com ativos financeiros	0,00	0,00	0,00	0,00	0,00	0,00	0,00	0,00
D10 Despesa com passivos financeiros	0,00	0,00	0,00	0,00	0,00	0,00	0,00	0,00
Soma [7]=[5]+[6]	1.960.635,90	0,00	0,00	0,00	0,00	0,00	1.960.635,90	0,00
Operações de tesouraria [C]	0,00	0,00	0,00	0,00	573.759,60	573.759,60	0,00	0,00
Saldo para a gestão seguinte	1.169.356,00	0,00	529.698,77	0,00	0,00	1.699.054,77	0,00	0,00
Operações orçamentais [8] = [4]-[7]	1.169.356,00	0,00	529.698,77	0,00	0,00	1.699.054,77	0,00	0,00
Operações de tesouraria [D]=[A]+[B]-[C]	0,00	0,00	0,00	0,00	0,00	0,00	0,00	0,00
Saldo global [2] - [5]	133.832,88	0,00	529.698,77	0,00	0,00	663.531,65	0,00	0,00
Despesa primária	1.960.635,90	0,00	0,00	0,00	0,00	1.960.635,90	0,00	0,00
Saldo corrente	221.298,90	0,00	529.698,77	0,00	0,00	750.997,67	0,00	0,00
Saldo de capital	-88.944,66	0,00	0,00	0,00	0,00	-88.944,66	0,00	0,00
Saldo primário	133.832,88	0,00	529.698,77	0,00	0,00	663.531,65	0,00	0,00
Receita total [1] + [2] + [3]	3.129.991,90	0,00	529.698,77	0,00	0,00	3.659.690,67	0,00	0,00
Despesa total [5] + [6]	1.960.635,90	0,00	0,00	0,00	0,00	1.960.635,90	0,00	0,00

Handwritten signature or initials, possibly reading "L. M. H." or similar, written vertically.

Demonstração de Execução Orçamental da Receita

Comunidade Intermunicipal da Beira Baixa

Ano: 2020

(designação da autarquia local)

Rubrica	Descrição	Previsões corrigidas	Rec. p/ cobrar per. anteriores	Receitas liquidadas	Liquidações anuladas	Receitas cobradas brutas	Reembolsos e Restituições		Receitas cobradas líquidas		Rec. p/ cobrar final do período	Grau exec. orçamental	
							Emitidos	Pagos	Períodos anteriores	Período corrente		Períodos anteriores	Período corrente
Receita corrente													
05	Rendimentos da propriedade	23.808,00	0,00	23.193,84	0,00	23.193,84	0,00	0,00	23.193,84	23.193,84	0,00	0,00	97,420
0502	Juros-Sociedades financeiras	10,00	0,00	0,00	0,00	0,00	0,00	0,00	0,00	0,00	0,00	0,00	0,000
050201	Bancos e outras instituições financeiras	10,00	0,00	0,00	0,00	0,00	0,00	0,00	0,00	0,00	0,00	0,00	0,000
0510	Rendas	23.798,00	0,00	23.193,84	0,00	23.193,84	0,00	0,00	23.193,84	23.193,84	0,00	0,00	97,461
051004	Edifícios	23.788,00	0,00	23.193,84	0,00	23.193,84	0,00	0,00	23.193,84	23.193,84	0,00	0,00	97,502
051099	Outros	10,00	0,00	0,00	0,00	0,00	0,00	0,00	0,00	0,00	0,00	0,000	0,000
06	Transferências correntes	2.692.323,62	0,00	2.599.495,07	0,00	2.598.495,07	0,00	0,00	2.599.495,07	2.598.495,07	0,00	0,000	96,552
0603	Administração central	1.848.951,64	0,00	1.759.191,09	0,00	1.759.191,09	0,00	0,00	1.759.191,09	1.759.191,09	0,00	0,000	95,145
060301	Estado	163.466,00	0,00	163.466,00	0,00	163.466,00	0,00	0,00	163.466,00	163.466,00	0,00	0,000	100,000
06030199	Outras	163.466,00	0,00	163.466,00	0,00	163.466,00	0,00	0,00	163.466,00	163.466,00	0,00	0,000	100,000
0603019901	0,5% - FEF Corrente dos Municípios Associados	163.466,00	0,00	163.466,00	0,00	163.466,00	0,00	0,00	163.466,00	163.466,00	0,00	0,000	100,000
060306	Estado-Particip.comunit.projetos.co-financiados	619.448,82	0,00	529.698,77	0,00	529.698,77	0,00	0,00	529.698,77	529.698,77	0,00	0,000	85,511
06030601	FEDER - Programa Operacional " Centro 2020"	551.201,22	0,00	481.482,98	0,00	481.482,98	0,00	0,00	481.482,98	481.482,98	0,00	0,000	87,352
0603060101	Assistência Técnica 2015/2016	368,00	0,00	0,00	0,00	0,00	0,00	0,00	0,00	0,00	0,00	0,000	0,000
0603060102	Assistência Técnica 2017/2018	10.772,00	0,00	0,00	0,00	0,00	0,00	0,00	0,00	0,00	0,00	0,000	0,000
0603060104	Programa Ação Beira Baixa Terras de Excelência	4.800,00	0,00	0,00	0,00	0,00	0,00	0,00	0,00	0,00	0,00	0,000	0,000
0603060106	Beira Baixa Cultural	12.887,00	0,00	10.674,46	0,00	10.674,46	0,00	0,00	10.674,46	10.674,46	0,00	0,000	82,831
0603060108	Plano de Ação e Mobilidade Urbana (PAMUS)	2.895,00	0,00	0,00	0,00	0,00	0,00	0,00	0,00	0,00	0,00	0,000	0,000
0603060109	Beira Baixa: Terras Excelência - Din,Coord e Acomp	3.272,00	0,00	0,00	0,00	0,00	0,00	0,00	0,00	0,00	0,00	0,000	0,000
0603060110	Beira Baixa - Três dias Três experiências	3.14.998,00	0,00	295.295,18	0,00	295.295,18	0,00	0,00	295.295,18	295.295,18	0,00	0,000	93,745
0603060111	Programa de Valorização da Fieira do Queijo	5.287,00	0,00	0,00	0,00	0,00	0,00	0,00	0,00	0,00	0,00	0,000	0,000
0603060112	Assistência Técnica 2019-2021	140.640,00	0,00	120.252,12	0,00	120.252,12	0,00	0,00	120.252,12	120.252,12	0,00	0,000	85,503
0603060113	Nature Tech	1,00	0,00	0,00	0,00	0,00	0,00	0,00	0,00	0,00	0,00	0,000	0,000
0603060114	Beira Baixa Terras Excelência - Dinam., Corrd. 2º	0,00	0,00	0,00	0,00	0,00	0,00	0,00	0,00	0,00	0,00	0,000	0,000
0603060115	Beira Baixa Terras Excelência - Proj, Âncora 2º Et	0,00	0,00	0,00	0,00	0,00	0,00	0,00	0,00	0,00	0,00	0,000	0,000
0603060116	Protecção Contra Riscos de Incêndios na Beira Bai	10,00	0,00	0,00	0,00	0,00	0,00	0,00	0,00	0,00	0,00	0,000	0,000
0603060117	Cultura para Todos - CIMBB	10,00	0,00	0,00	0,00	0,00	0,00	0,00	0,00	0,00	0,00	0,000	0,000
0603060199	Outros Projetos Financiados	55.261,22	0,00	55.261,22	0,00	55.261,22	0,00	0,00	55.261,22	55.261,22	0,00	0,000	100,000
06030603	FSE - Programa Operacional "Centro 2020"	30.622,00	0,00	22.490,19	0,00	22.490,19	0,00	0,00	22.490,19	22.490,19	0,00	0,000	73,445
0603060301	Promoção do sucesso escolar na Beira Baixa	30.582,00	0,00	22.490,19	0,00	22.490,19	0,00	0,00	22.490,19	22.490,19	0,00	0,000	73,541
0603060302	Modernização Administrativa na Beira Baixa	10,00	0,00	0,00	0,00	0,00	0,00	0,00	0,00	0,00	0,00	0,000	0,000
0603060303	Promoção do sucesso escolar na Beira Baixa - 2ª Fa	10,00	0,00	0,00	0,00	0,00	0,00	0,00	0,00	0,00	0,00	0,000	0,000
0603060304	Combate às discriminações e estereótipos - Form. P	10,00	0,00	0,00	0,00	0,00	0,00	0,00	0,00	0,00	0,00	0,000	0,000
0603060305	SATDAP - Form. Prof. para a Administração Pública	10,00	0,00	0,00	0,00	0,00	0,00	0,00	0,00	0,00	0,00	0,000	0,000
06030604	FEDER - Prog Oper Competitiv Internacionalização	11.900,00	0,00	0,00	0,00	0,00	0,00	0,00	0,00	0,00	0,00	0,000	0,000
0603060401	GET IN BUSINESS - Empr Território Baixa Densidade	11.900,00	0,00	0,00	0,00	0,00	0,00	0,00	0,00	0,00	0,00	0,000	0,000

Handwritten signature or initials, possibly reading "L. M. H. S." or similar, written vertically.

Demonstração de Execução Orçamental da Receita

Comunidade Intermunicipal da Beira Baixa

Ano: 2020

(designação da autarquia local)

Rubrica	Descrição	Previsões corrigidas	Rec. p/ cobrar per. anteriores	Receitas liquidadas	Liquidações anuladas	Receitas cobradas brutas	Reembolsos e Restituições		Receitas cobradas líquidas		Rec. p/ cobrar final do período	Grau exec. orçamental		
							Pagos	Emitidos	Períodos anteriores	Período corrente		Total	Períodos anteriores	Período corrente
Receita corrente														
06030605	ERASMUS+	25.725,60	0,00	25.725,60	0,00	25.725,60	0,00	0,00	0,00	25.725,60	0,00	0,000	100,000	
060307	Serviços e fundos autónomos	1.066.036,82	0,00	1.066.026,32	0,00	1.066.026,32	0,00	0,00	0,00	1.066.026,32	0,00	0,000	99,999	
06030701	Fundo Florestal Permanente - Gab. Têc. Flor. Inter	23.800,00	0,00	23.800,00	0,00	23.800,00	0,00	0,00	0,00	23.800,00	0,00	0,000	100,000	
06030702	Fundo Florestal Perman. - Sapad. Florest. Brig 1e2	227.930,67	0,00	227.930,67	0,00	227.930,67	0,00	0,00	0,00	227.930,67	0,00	0,000	100,000	
06030703	Fundo Florestal Permanente - Equip. Prot. Individ.	793,33	0,00	793,33	0,00	793,33	0,00	0,00	0,00	793,33	0,00	0,000	100,000	
06030704	Transferência IMT - Lei 52/2015	80.980,00	0,00	80.980,56	0,00	80.980,56	0,00	0,00	0,00	80.980,56	0,00	0,000	99,999	
06030705	Fundo Transp. - Gestao Redes Transp - Soft. e Hardw	27.458,22	0,00	27.458,22	0,00	27.458,22	0,00	0,00	0,00	27.458,22	0,00	0,000	100,000	
06030706	Fundo Transp. - Planeamento de Redes	10.660,84	0,00	10.660,84	0,00	10.660,84	0,00	0,00	0,00	10.660,84	0,00	0,000	100,000	
06030707	Projetos Valorizar	10,00	0,00	0,00	0,00	0,00	0,00	0,00	0,00	0,00	0,00	0,000	0,000	
06030708	Fundo Ambiental - PART	484.870,02	0,00	484.870,02	0,00	484.870,02	0,00	0,00	0,00	484.870,02	0,00	0,000	100,000	
06030709	Fundo Ambiental - BEIRA BAIXA 3AC	199.888,00	0,00	199.887,94	0,00	199.887,94	0,00	0,00	0,00	199.887,94	0,00	0,000	100,000	
06030710	Plano Intern. Adaptação Climáticas da Beira Baixa	9.644,74	0,00	9.644,74	0,00	9.644,74	0,00	0,00	0,00	9.644,74	0,00	0,000	100,000	
060501	Administração local	843.371,98	0,00	840.303,98	0,00	840.303,98	0,00	0,00	0,00	840.303,98	0,00	0,000	99,636	
060501	Continente	843.371,98	0,00	840.303,98	0,00	840.303,98	0,00	0,00	0,00	840.303,98	0,00	0,000	99,636	
06050101	Transf. correntes - Quotas dos Mun. Associados	350.000,00	0,00	350.000,00	0,00	350.000,00	0,00	0,00	0,00	350.000,00	0,00	0,000	100,000	
06050102	Transf. Corr. Mun. Ass. - Comp. Nac. Proj. Cofin.	177.902,42	0,00	177.902,42	0,00	177.902,42	0,00	0,00	0,00	177.902,42	0,00	0,000	100,000	
06050103	Transf. Correntes de Entidades Intermunicipais	10,00	0,00	0,00	0,00	0,00	0,00	0,00	0,00	0,00	0,00	0,000	0,000	
06050104	Transf. Correntes Assembleia Distrital	10,00	0,00	0,00	0,00	0,00	0,00	0,00	0,00	0,00	0,00	0,000	0,000	
06050105	Transf. Corr. Mun. Ass - Comp Proj não Financiados	312.401,56	0,00	312.401,56	0,00	312.401,56	0,00	0,00	0,00	312.401,56	0,00	0,000	100,000	
06050107	Transf. Corr. Mun. Ass. - PART	3.048,00	0,00	0,00	0,00	0,00	0,00	0,00	0,00	0,00	0,00	0,000	0,000	
Receita de capital														
10	Transferências de capital	2.902,00	0,00	0,00	0,00	0,00	0,00	0,00	0,00	0,00	0,00	0,000	0,000	
1003	Administração central	2.892,00	0,00	0,00	0,00	0,00	0,00	0,00	0,00	0,00	0,00	0,000	0,000	
100308	Serviços e fundos autónomos	2.892,00	0,00	0,00	0,00	0,00	0,00	0,00	0,00	0,00	0,00	0,000	0,000	
10030805	Fundo de Coesão POVT	2.892,00	0,00	0,00	0,00	0,00	0,00	0,00	0,00	0,00	0,00	0,000	0,000	
1003080501	Ref. Inst. Recde Defesa Floresta Contra Incêndios	2.892,00	0,00	0,00	0,00	0,00	0,00	0,00	0,00	0,00	0,00	0,000	0,000	
1005	Administração local	10,00	0,00	0,00	0,00	0,00	0,00	0,00	0,00	0,00	0,00	0,000	0,000	
100501	Continente	10,00	0,00	0,00	0,00	0,00	0,00	0,00	0,00	0,00	0,00	0,000	0,000	
10050101	Receitas Capital Municípios Associados	10,00	0,00	0,00	0,00	0,00	0,00	0,00	0,00	0,00	0,00	0,000	0,000	
Outras receitas														
15	Reposições não abatidas nos pagamentos	1.478,64	0,00	1.478,64	0,00	1.478,64	0,00	0,00	0,00	1.478,64	0,00	0,000	100,000	
1501	Reposições não abatidas nos pagamentos	1.478,64	0,00	1.478,64	0,00	1.478,64	0,00	0,00	0,00	1.478,64	0,00	0,000	100,000	
150101	Reposições não abatidas nos pagamentos	1.478,64	0,00	1.478,64	0,00	1.478,64	0,00	0,00	0,00	1.478,64	0,00	0,000	100,000	
16	Saldo da gerência anterior	2.624,74	0,00	2.624,74	0,00	2.624,74	0,00	0,00	0,00	2.624,74	0,00	0,000	100,000	
1601	Saldo orçamental	2.624,74	0,00	2.624,74	0,00	2.624,74	0,00	0,00	0,00	2.624,74	0,00	0,000	100,000	

1
2
3
4

Demonstração de Execução Orçamental da Receita

Ano: 2020

Comunidade Intermunicipal da Beira Baixa

(designação da autarquia local)

Rúbrica	Descrição	Previsões corrigidas	Rec. p/ cobrar per. anteriores	Recultas liquidadas	Liquidações anuladas	Recultas cobradas brutas	Reembolsos e Restituições		Recultas cobradas líquidas		Rec. p/ cobrar final do período	Grau exec. orçamental	
							Emitidos	Pagos	Períodos anteriores	Período corrente		Períodos anteriores	Período corrente
160101	Outras receitas	2.624,74	0,00	2.624,74	0,00	2.624,74	0,00	0,00	0,00	2.624,74	0,00	0,000	100,000
	Na posse do serviço												
	Total Receitas Correntes	2.716.131,62	0,00	2.622.688,91	0,00	2.622.688,91	0,00	0,00	0,00	2.622.688,91	0,00	0,000	96,560
	Total Receitas de Capital	2.902,00	0,00	0,00	0,00	0,00	0,00	0,00	0,00	0,00	0,00	0,000	0,000
	Total Outras Receitas	4.103,38	0,00	4.103,38	0,00	4.103,38	0,00	0,00	0,00	4.103,38	0,00	0,000	100,000
	Total	2.723.137,00	0,00	2.626.792,29	0,00	2.626.792,29	0,00	0,00	0,00	2.626.792,29	0,00	0,000	96,462

ORGÃO EXECUTIVO

Em de de

[Handwritten signature]

ORGÃO DELIBERATIVO

Em de de

[Handwritten signature]

[Handwritten signature]

[Handwritten signature]

[Handwritten signature]

[Handwritten signature]

[Handwritten signature]

Handwritten signature or scribble.

Demonstração de Execução Orçamental da Despesa

Comunidade Intermunicipal da Beira Baixa

Ano: 2020

(designação da autarquia local)

Código	Classif. Económica Despesa Designação	Despesas por pagar perío. anteriores	Dotações corrigidas	Cativos/descontivos	Compromissos	Obrigações	Despesas pagas liquidas de reposições		Compromissos a transferir	Obrigações por pagar	Grau de execução orçamental	
							Período anterior	Período corrente			Período anterior	Período corrente
Despesa corrente												
01	Despesa com o pessoal	96,81	826.490,00	0,00	629.444,37	628.444,37	619.846,13	619.846,13	0,00	9.508,	0,011	74.988
0101	Remunerações certas e permanentes	0,00	639.060,00	0,00	512.294,06	512.284,88	502.756,25	502.756,25	0,00	9.508,43	0,000	78.792
010101	Titulares órgãos soberania e memb. órgãos autárq.	0,00	46.000,00	0,00	45.687,58	45.687,58	43.717,75	43.717,75	0,00	1.949,83	0,000	95.009
010104	Pessoal quadros-Regime contrato Indiv. trabalho	0,00	210.010,00	0,00	162.171,14	162.171,14	157.170,08	157.170,08	0,00	5.001,06	0,000	74.839
01010401	Pessoal em Funções	0,00	180.000,00	0,00	162.171,14	162.171,14	157.170,08	157.170,08	0,00	5.001,06	0,000	87.317
01010402	Alter. Obrigatórias Posicionamento Remuneratório	0,00	5.000,00	0,00	0,00	0,00	0,00	0,00	0,00	0,00	0,000	0,000
01010403	Alter. Facultativas Posicionamento Remuneratório	0,00	10,00	0,00	0,00	0,00	0,00	0,00	0,00	0,00	0,000	0,000
01010404	Recrutamento de Pessoal p/ novos postos de trabalho	0,00	25.000,00	0,00	0,00	0,00	0,00	0,00	0,00	0,00	0,000	0,000
010106	Pessoal contratado a termo	0,00	241.530,00	0,00	192.069,58	182.068,68	189.512,04	189.512,04	0,00	2.557,54	0,000	78.463
01010601	Pessoal em Funções	0,00	241.500,00	0,00	192.069,58	182.068,68	189.512,04	189.512,04	0,00	2.557,54	0,000	78.473
01010602	Alter. Obrigatórias Posicionamento Remuneratório	0,00	10,00	0,00	0,00	0,00	0,00	0,00	0,00	0,00	0,000	0,000
01010603	Alter. Facultativas Posicionamento Remuneratório	0,00	10,00	0,00	0,00	0,00	0,00	0,00	0,00	0,00	0,000	0,000
01010604	Recrutamento de Pessoal p/ novos postos de trabalho	0,00	10,00	0,00	0,00	0,00	0,00	0,00	0,00	0,00	0,000	0,000
010107	Pessoal em regime de tarefa ou avença	0,00	10,00	0,00	0,00	0,00	0,00	0,00	0,00	0,00	0,000	0,000
010108	Pessoal aguardando aposentação	0,00	10,00	0,00	0,00	0,00	0,00	0,00	0,00	0,00	0,000	0,000
010109	Pessoal em qualquer outra situação	0,00	10,00	0,00	0,00	0,00	0,00	0,00	0,00	0,00	0,000	0,000
010111	Representação	0,00	500,00	0,00	287,77	287,77	287,77	287,77	0,00	0,00	0,000	0,000
010112	Suplementos e prémios	0,00	15.000,00	0,00	14.080,56	14.080,56	14.080,56	14.080,56	0,00	0,00	0,000	53.870
010113	Subsidio de refeição	0,00	10,00	0,00	0,00	0,00	0,00	0,00	0,00	0,00	0,000	0,000
010114	Subsidio de férias e de Natal	0,00	45.000,00	0,00	35.851,32	35.851,32	35.851,32	35.851,32	0,00	0,00	0,000	79.870
010115	Remunerações por doença e maternidade/paternidade	0,00	80.000,00	0,00	62.156,73	62.156,73	62.156,73	62.156,73	0,00	0,00	0,000	77.896
0102	Abonos variáveis ou eventuais	0,00	500,00	0,00	287,77	287,77	287,77	287,77	0,00	0,00	0,000	53.554
010202	Horas extraordinárias	0,00	25.520,00	0,00	8.155,24	6.155,24	6.155,24	6.155,24	0,00	0,00	0,000	24.119
010203	Alimentação e alojamento	0,00	2.500,00	0,00	0,00	0,00	0,00	0,00	0,00	0,00	0,000	0,000
010204	Ajudas de custo	0,00	500,00	0,00	0,00	0,00	0,00	0,00	0,00	0,00	0,000	0,000
010205	Abono para filhas	0,00	5.000,00	0,00	1.609,20	1.609,20	1.609,20	1.609,20	0,00	0,00	0,000	32.184
010206	Formação	0,00	2.000,00	0,00	1.645,86	1.645,86	1.645,86	1.645,86	0,00	0,00	0,000	82.293
010207	Colaboração técnica e especializada	0,00	3.000,00	0,00	0,00	0,00	0,00	0,00	0,00	0,00	0,000	0,000
010212	Indemnizações por cessação de funções	0,00	10,00	0,00	0,00	0,00	0,00	0,00	0,00	0,00	0,000	0,000
010213	Outros suplementos e prémios	0,00	10,00	0,00	0,00	0,00	0,00	0,00	0,00	0,00	0,000	0,000
01021302	Outros	0,00	12.500,00	0,00	2.900,18	2.900,18	2.900,18	2.900,18	0,00	0,00	0,000	23.201
0103	Segurança social	86,81	162.860,00	0,00	111.024,45	111.024,45	110.937,64	111.024,45	0,00	0,00	0,053	68.106
010301	Encargos com a saúde	0,00	25.000,00	0,00	3.298,37	3.298,37	3.298,37	3.298,37	0,00	0,00	0,000	13.193
010302	Outros encargos com a saúde	86,81	5.000,00	0,00	548,18	548,18	461,37	548,18	0,00	0,00	1,736	9.227
010303	Subsidio familiar a criança e jovens	0,00	5.000,00	0,00	0,00	0,00	0,00	0,00	0,00	0,00	0,000	0,000
010304	Outras prestações familiares	0,00	100,00	0,00	0,00	0,00	0,00	0,00	0,00	0,00	0,000	0,000

h
h
h
h

Demonstração de Execução Orçamental da Despesa

Comunidade Intermunicipal da Beira Baixa

Ano: 2020

(designação da autarquia local)

Código	Classif. Económica Designação Despesa	Despesas por pagar período anteriores		Dotações corrigidas	Cativos/descativos	Compromissos	Obrigações	Despesas pagas líquidas de reposições		Compromissos a transferir	Obrigações por pagar	Grau de execução orçamental		
		Período anteriores	Período corrente					Período anterior	Total			Período anteriores	Período corrente	
Despesa corrente														
010305	Contribuições para a segurança social	0,00	126.250,00	0,00	0,00	106.302,53	106.302,53	0,00	106.302,53	0,00	0,00	0,00	0,00	84.200,00
01030501	Assistência na doença dos funcionários públicos	0,00	250,00	0,00	0,00	0,00	0,00	0,00	0,00	0,00	0,00	0,00	0,00	0,00
01030502	Segurança social dos funcionários públicos	0,00	125.500,00	0,00	0,00	106.302,53	106.302,53	0,00	106.302,53	0,00	0,00	0,00	0,00	84.703,00
0103050201	Caixa Geral de Aposentações	0,00	50.000,00	0,00	0,00	44.406,77	44.406,77	0,00	44.406,77	0,00	0,00	0,00	0,00	88.814,00
0103050202	Regime Geral	0,00	75.500,00	0,00	0,00	61.895,76	61.895,76	0,00	61.895,76	0,00	0,00	0,00	0,00	81.981,00
01030503	Segurança social - Outros	0,00	500,00	0,00	0,00	0,00	0,00	0,00	0,00	0,00	0,00	0,00	0,00	0,00
010306	Acidentes em serviço e doenças profissionais	0,00	500,00	0,00	0,00	0,00	0,00	0,00	0,00	0,00	0,00	0,00	0,00	0,00
010308	Outras pensões	0,00	10,00	0,00	0,00	0,00	0,00	0,00	0,00	0,00	0,00	0,00	0,00	0,00
010309	Seguros	0,00	1.010,00	0,00	0,00	875,37	875,37	0,00	875,37	0,00	0,00	0,00	0,00	0,00
01030901	Seguros acidentes trabalho doenças profissionais	0,00	1.010,00	0,00	0,00	875,37	875,37	0,00	875,37	0,00	0,00	0,00	0,00	86.670,00
010310	Outras despesas de segurança social	0,00	20,00	0,00	0,00	0,00	0,00	0,00	0,00	0,00	0,00	0,00	0,00	86.670,00
01031001	Eventualidade Maternidade, paternidade e adopção	0,00	10,00	0,00	0,00	0,00	0,00	0,00	0,00	0,00	0,00	0,00	0,00	0,00
01031002	Outras Despesas de Segurança Social	0,00	10,00	0,00	0,00	0,00	0,00	0,00	0,00	0,00	0,00	0,00	0,00	0,00
02	Aquisição de bens e serviços	10.604,39	1.609.703,00	0,00	0,00	1.424.390,64	1.066.351,01	10.604,39	1.080.556,24	1.091.160,63	328.039,63	5.190,38	0,659	67.128,00
0201	Aquisição de bens	158,50	56.453,00	0,00	0,00	20.587,34	27.449,85	158,50	26.520,02	20.678,52	2.137,69	771,13	0,281	46.977,00
020102	Combustíveis e lubrificantes	158,50	17.850,00	0,00	0,00	8.067,73	6.371,20	158,50	5.787,75	5.926,25	1.895,53	444,95	0,888	32.312,00
02010202	Gasóleo	158,50	17.750,00	0,00	0,00	8.067,73	6.371,20	158,50	5.787,75	5.926,25	1.895,53	444,95	0,883	32.494,00
02010299	Outros	0,00	100,00	0,00	0,00	0,00	0,00	0,00	0,00	0,00	0,00	0,00	0,00	0,00
020104	Limpeza e higiene	0,00	100,00	0,00	0,00	0,00	0,00	0,00	0,00	0,00	0,00	0,00	0,00	0,00
020105	Alimentação-Refeições confeccionadas	0,00	2.500,00	0,00	0,00	845,17	845,17	0,00	845,17	845,17	0,00	0,00	0,00	0,00
020106	Alimentação-Gásteros para confeccionar	0,00	3.500,00	0,00	0,00	752,15	752,15	0,00	752,15	752,15	0,00	0,00	0,00	33.807,00
020107	Vestuário e artigos pessoais	0,00	500,00	0,00	0,00	0,00	0,00	0,00	0,00	0,00	0,00	0,00	0,00	21.490,00
020108	Material de escritório	0,00	2.500,00	0,00	0,00	1.239,88	1.239,88	0,00	1.239,88	1.239,88	0,00	0,00	0,00	0,00
020110	Produtos vendidos nas farmácias	0,00	140,00	0,00	0,00	0,00	0,00	0,00	0,00	0,00	0,00	0,00	0,00	49.595,00
020112	Material de transporte-Peças	0,00	250,00	0,00	0,00	50,43	50,43	0,00	50,43	50,43	0,00	0,00	0,00	0,00
020113	Material de consumo hoteleiro	0,00	10,00	0,00	0,00	0,00	0,00	0,00	0,00	0,00	0,00	0,00	0,00	20.172,00
020115	Prémios, condecorações e ofertas	0,00	3.133,00	0,00	0,00	2.100,00	2.100,00	0,00	2.100,00	2.100,00	0,00	0,00	0,00	0,00
020117	Ferramentas e utensílios	0,00	25.100,00	0,00	0,00	16.531,98	16.090,82	0,00	15.764,64	15.764,64	441,16	326,16	0,00	62.807,00
020118	Livros e documentação técnica	0,00	400,00	0,00	0,00	0,00	0,00	0,00	0,00	0,00	0,00	0,00	0,00	0,00
020119	Artigos honoríficos e de decoração	0,00	100,00	0,00	0,00	0,00	0,00	0,00	0,00	0,00	0,00	0,00	0,00	0,00
020120	Material de educação, cultura e recreio	0,00	100,00	0,00	0,00	0,00	0,00	0,00	0,00	0,00	0,00	0,00	0,00	0,00
020121	Outros bens	0,00	270,00	0,00	0,00	0,00	0,00	0,00	0,00	0,00	0,00	0,00	0,00	0,00
02012101	Jornais, revistas e outras publicações	0,00	250,00	0,00	0,00	0,00	0,00	0,00	0,00	0,00	0,00	0,00	0,00	0,00
02012104	Folhetos e outros materiais promocionais	0,00	10,00	0,00	0,00	0,00	0,00	0,00	0,00	0,00	0,00	0,00	0,00	0,00
02012106	Outros	0,00	10,00	0,00	0,00	0,00	0,00	0,00	0,00	0,00	0,00	0,00	0,00	0,00
0202	Aquisição de serviços	10.445,89	1.553.250,00	0,00	0,00	1.394.803,30	1.068.901,36	10.445,89	1.054.036,22	1.064.462,11	325.901,94	4.419,25	0,673	87.860,00

[Handwritten signatures and initials]

L
M
H
P

Demonstração de Execução Orçamental da Despesa

Comunidade Intermunicipal da Beira Baixa

Ano: 2020

(designação da autarquia local)

Código	Classif. Económica Designação Despesa	Despesas por pagar período anteriores	Dotações congridas	Cativos/ descativos	Compromissos	Obrigações	Despesas pagas liquidadas de reposições		Compromissos a transitar	Obrigações por pagar	Grau de execução orçamental		
							Período anteriores	Período corrente			Período anteriores	Período corrente	
Despesa corrente													
020201	Encargos das instalações	138,84	5.000,00	0,00	2.155,93	2.112,49	138,84	1.997,90	2.136,54	43,44	-24,05	2,773	38.958
020202	Limpeza e higiene	116,85	2.000,00	0,00	139,07	139,07	116,85	22,22	139,07	0,00	0,00	5,842	1,111
020203	Conservação de bens	0,00	15.000,00	0,00	12.183,78	11.977,08	0,00	11.977,08	11.977,08	206,70	0,00	0,000	79.847
020204	Locação de edifícios	0,00	2.030,00	0,00	0,00	0,00	0,00	0,00	0,00	0,00	0,00	0,000	0,000
020205	Locação de material de informática	0,00	1.530,00	0,00	0,00	0,00	0,00	0,00	0,00	0,00	0,00	0,000	0,000
020208	Locação de material de transporte	0,00	9.500,00	0,00	9.472,44	8.472,43	0,00	8.472,43	8.472,43	1.000,01	0,00	0,000	89.183
020208	Locação de outros bens	0,00	540,00	0,00	0,00	0,00	0,00	0,00	0,00	0,00	0,00	0,000	0,000
020209	Comunicações	197,24	12.500,00	0,00	9.291,91	6.573,38	197,24	6.098,08	8.295,32	2.718,52	278,07	1,578	48.795
020210	Transportes	0,00	341.000,00	0,00	288.051,34	287.552,64	0,00	287.291,87	488,70	0,00	260,77	0,000	84.250
020211	Representação dos serviços	0,00	7.445,00	0,00	305,28	305,28	0,00	305,28	305,28	0,00	0,00	0,000	4.100
020212	Seguros	0,00	36.800,00	0,00	32.597,82	32.597,82	0,00	32.597,82	32.597,82	0,00	0,00	0,000	88.581
020213	Deslocações e estadas	0,00	11.785,00	0,00	581,66	581,66	0,00	569,36	0,00	0,00	0,00	0,000	4.831
020214	Estúdios, parques, projectos e consultadoria	0,00	204.614,00	0,00	200.881,14	156.890,17	0,00	156.192,17	156.192,17	40.990,97	3.898,00	0,000	76.335
020215	Fomação	0,00	2.510,00	0,00	210,00	105,00	0,00	105,00	105,00	0,00	0,00	0,000	4.183
020216	Seminários, exposições e similares	0,00	1.060,00	0,00	0,00	0,00	0,00	0,00	0,00	0,00	0,00	0,000	0,000
020217	Publicidade	3.440,46	82.609,60	0,00	66.776,19	65.909,04	3.440,46	62.469,58	65.909,04	867,15	0,00	4,165	75.619
020218	Vigilância e segurança	0,00	1.500,00	0,00	0,00	0,00	0,00	0,00	0,00	0,00	0,00	0,000	0,000
020219	Assistência técnica	0,00	4.000,00	0,00	3.089,61	872,61	0,00	872,61	872,61	2.214,00	0,00	0,000	21.815
020220	Outros trabalhos especializados	6.322,20	527.178,40	0,00	499.690,99	352.383,99	6.322,20	346.061,79	352.383,99	147.276,70	0,00	1,189	65.644
020222	Serviços de saúde	0,00	1.000,00	0,00	979,55	879,55	0,00	879,55	879,55	100,00	0,00	0,000	87.955
020225	Outros serviços	230,50	283.850,00	0,00	268.429,89	138.540,14	230,50	138.124,48	138.354,98	129.860,75	194,16	0,081	48.695
03	Juros e outros encargos	0,00	250,00	0,00	0,00	0,00	0,00	0,00	0,00	0,00	0,00	0,000	0,000
0305	Juros	0,00	250,00	0,00	0,00	0,00	0,00	0,00	0,00	0,00	0,00	0,000	0,000
030502	Juros	0,00	250,00	0,00	0,00	0,00	0,00	0,00	0,00	0,00	0,00	0,000	0,000
04	Transferências correntes	0,00	166.305,00	0,00	161.178,04	168.647,72	0,00	159.947,72	159.947,72	1.228,32	0,00	0,000	96.177
0401	Sociedades e quase sociedades não financeiras	0,00	115.135,00	0,00	115.105,00	115.105,00	0,00	115.105,00	115.105,00	0,00	0,00	0,000	98.974
040101	Publicas	0,00	115.125,00	0,00	115.105,00	115.105,00	0,00	115.105,00	115.105,00	0,00	0,00	0,000	98.983
04010101	Empresas públicas municipais e intermunicipais	0,00	10,00	0,00	0,00	0,00	0,00	0,00	0,00	0,00	0,00	0,000	0,000
04010102	Outras	0,00	115.115,00	0,00	115.105,00	115.105,00	0,00	115.105,00	115.105,00	0,00	0,00	0,000	98.991
040102	Privadas	0,00	10,00	0,00	0,00	0,00	0,00	0,00	0,00	0,00	0,00	0,000	0,000
0403	Administração central	0,00	10,00	0,00	0,00	0,00	0,00	0,00	0,00	0,00	0,00	0,000	0,000
040301	Estado	0,00	10,00	0,00	0,00	0,00	0,00	0,00	0,00	0,00	0,00	0,000	0,000
0405	Administração local	0,00	40,00	0,00	0,00	0,00	0,00	0,00	0,00	0,00	0,00	0,000	0,000
040501	Centenário	0,00	40,00	0,00	0,00	0,00	0,00	0,00	0,00	0,00	0,00	0,000	0,000
04050101	Municípios	0,00	10,00	0,00	0,00	0,00	0,00	0,00	0,00	0,00	0,00	0,000	0,000
04050104	Associações de municípios	0,00	10,00	0,00	0,00	0,00	0,00	0,00	0,00	0,00	0,00	0,000	0,000

Pág. 3 de 5

5
h
24
P


Demonstração de Execução Orçamental da Despesa

Comunidade Intermunicipal da Beira Baixa

Ano: 2020

(designação da autarquia local)

Código	Classif. Económica Designação	Despesas por pagar períod. anteriores	Dotações corrigidas	Cativos/ descativos	Compromissos	Obrigações	Despesas pagas liquidas de reposições		Compromissos a transferir	Obrigações por pagar	Grau de execução orçamental	
							Período anteriores	Período corrente			Total	Período anteriores
Despesa corrente												
04050106	Região de turismo	0,00	10,00	0,00	0,00	0,00	0,00	0,00	0,00	0,00	0,00	0,00
04050108	Outros	0,00	10,00	0,00	0,00	0,00	0,00	0,00	0,00	0,00	0,00	0,00
0407	Instituições sem fins lucrativos	0,00	46.010,00	0,00	45.720,00	44.491,68	44.491,68	44.491,68	1.228,32	0,00	0,00	0,00
040701	Instituições sem fins lucrativos	0,00	46.010,00	0,00	45.720,00	44.491,68	44.491,68	44.491,68	1.228,32	0,00	0,00	0,00
0408	Famílias	0,00	5.110,00	0,00	351,04	351,04	351,04	351,04	0,00	0,00	0,00	0,00
040802	Outras	0,00	5.110,00	0,00	351,04	351,04	351,04	351,04	0,00	0,00	0,00	0,00
06	Outras despesas correntes	0,00	4.805,00	0,00	1.946,95	646,95	646,95	646,95	1.300,00	0,00	0,00	13.453
0602	Diversas	0,00	4.805,00	0,00	1.946,95	646,95	646,95	646,95	1.300,00	0,00	0,00	13.453
060201	Impostos e taxas	0,00	100,00	0,00	0,00	0,00	0,00	0,00	0,00	0,00	0,00	0,00
060203	Outras	0,00	4.705,00	0,00	1.946,95	646,95	646,95	646,95	1.300,00	0,00	0,00	13.736
06020301	Outras restituições	0,00	1.000,00	0,00	0,00	0,00	0,00	0,00	0,00	0,00	0,00	0,00
06020304	Serviços bancários	0,00	1.000,00	0,00	646,95	646,95	646,95	646,95	0,00	0,00	0,00	0,00
06020305	Outras	0,00	2.705,00	0,00	1.300,00	0,00	0,00	0,00	1.300,00	0,00	0,00	64.695
Despesa de capital												
07	Aquisição de bens de capital	0,00	115.590,00	0,00	95.297,00	88.944,66	88.944,66	88.944,66	6.352,34	0,00	0,00	76.955
0701	Investimentos	0,00	115.590,00	0,00	95.297,00	88.944,66	88.944,66	88.944,66	6.352,34	0,00	0,00	76.955
070103	Edifícios	0,00	40,00	0,00	0,00	0,00	0,00	0,00	0,00	0,00	0,00	0,00
07010301	Instalações de serviços	0,00	20,00	0,00	0,00	0,00	0,00	0,00	0,00	0,00	0,00	0,00
07010302	Instalações desportivas e recreativas	0,00	10,00	0,00	0,00	0,00	0,00	0,00	0,00	0,00	0,00	0,00
07010307	Outros	0,00	10,00	0,00	0,00	0,00	0,00	0,00	0,00	0,00	0,00	0,00
070104	Construções diversas	0,00	30,00	0,00	0,00	0,00	0,00	0,00	0,00	0,00	0,00	0,00
07010406	Instalações desportivas e recreativas	0,00	10,00	0,00	0,00	0,00	0,00	0,00	0,00	0,00	0,00	0,00
07010413	Outros	0,00	20,00	0,00	0,00	0,00	0,00	0,00	0,00	0,00	0,00	0,00
070105	Material de transporte	0,00	25.030,00	0,00	24.554,43	24.554,43	24.554,43	24.554,43	0,00	0,00	0,00	98.100
07010502	Outro	0,00	25.030,00	0,00	24.554,43	24.554,43	24.554,43	24.554,43	0,00	0,00	0,00	98.100
070107	Equipamento de informática	0,00	7.020,00	0,00	5.791,65	5.791,65	5.791,65	5.791,65	0,00	0,00	0,00	82.502
070108	Software informático	0,00	17.020,00	0,00	13.081,82	8.841,46	8.841,46	8.841,46	4.240,43	0,00	0,00	51.948
070109	Equipamento administrativo	0,00	5.520,00	0,00	0,00	0,00	0,00	0,00	0,00	0,00	0,00	0,00
070110	Equipamento básico	0,00	22.560,00	0,00	21.869,00	19.757,09	19.757,09	19.757,09	2.111,91	0,00	0,00	87.576
0701002	Outro	0,00	22.560,00	0,00	21.869,00	19.757,09	19.757,09	19.757,09	2.111,91	0,00	0,00	87.576
070111	Ferramentas e utensílios	0,00	5.270,00	0,00	0,00	0,00	0,00	0,00	0,00	0,00	0,00	0,00
070112	Artigos e objetos de valor	0,00	10,00	0,00	0,00	0,00	0,00	0,00	0,00	0,00	0,00	0,00
070113	Investimentos incorpóreos	0,00	30.070,00	0,00	30.000,00	30.000,00	30.000,00	30.000,00	0,00	0,00	0,00	98.767



10/1/20

DPPI - Demonstração de Execução do Plano Plurianual de Investimentos

Comunidade Intermunicipal da Beira Baixa

(designação da autarquia local)

Período: de 01-01-2020 a 31-12-2020

Objetivo	Número do Projeto	Designação do Projeto	Forma de Realização	Rubrica Orçamental	Fonte de Financiamento				Datas		Fase de Execução	
					RG	RP	UE	EMPR	ND	Início		Fim
[1]	[2]	[3]	[4]	[5]	[6]	[7]	[8]	[9]	[10]	[11]	[12]	[13]
01/001	2020/1.1	Titulares de órgãos de soberania e membros de órgãos autárquicos	O	D1.1					233.500,00	2020-01-01	2024-12-01	
01/001	2020/1.2.1	Pessoal em funções	O	D1.1					1.005.000,00	2020-01-01	2024-12-01	
01/001	2020/1.2.2	Alterações obrigatórias de posicionamento remuneratório	O	D1.1					25.000,00	2020-01-01	2024-12-01	
01/001	2020/1.2.3	Alterações facultativas de posicionamento remuneratório	O	D1.1					50,00	2020-01-01	2024-12-01	
01/001	2020/1.2.4	Recrutamento de Pessoal para novos postos de trabalho	O	D1.1					125.000,00	2020-01-01	2024-12-01	
01/001	2020/1.3.1	Pessoal em Funções	O	D1.1					1.266.500,00	2020-01-01	2024-12-01	
01/001	2020/1.3.2	Alterações obrigatórias de posicionamento remuneratório	O	D1.1					50,00	2020-01-01	2024-12-01	
01/001	2020/1.3.3	Alterações facultativas de posicionamento remuneratório	O	D1.1					50,00	2020-01-01	2024-12-01	
01/001	2020/1.3.4	Recrutamento de Pessoal para novos postos de trabalho	O	D1.1					50,00	2020-01-01	2024-12-01	
01/001	2020/1.4	Pessoal em regime de tarefa ou avença	O	D1.1					50,00	2020-01-01	2024-12-01	
01/001	2020/1.5	Pessoal aguardando aposentação	O	D1.1					50,00	2020-01-01	2024-12-01	
01/001	2020/1.6	Pessoal em qualquer outra situação	O	D1.1					50,00	2020-01-01	2024-12-01	
01/001	2020/1.7	Representação	O	D1.1					77.150,00	2020-01-01	2024-12-01	
01/001	2020/1.8	Suplementos e prémios	O	D1.1					50,00	2020-01-01	2024-12-01	
01/001	2020/1.9	Subsídio de refeição	O	D1.1					231.425,00	2020-01-01	2024-12-01	
01/001	2020/1.10	Subsídio de férias e de Natal	O	D1.1					441.250,00	2020-01-01	2024-12-01	
01/001	2020/1.11	Remunerações por doença e maternidade/paternidade	O	D1.1					2.500,00	2020-01-01	2024-12-01	
01/001	2020/1.12	Horas extraordinárias	O	D1.2					13.250,00	2020-01-01	2024-12-01	
01/001	2020/1.13	Alimentação e Alojamento	O	D1.2					2.500,00	2020-01-01	2024-12-01	
01/001	2020/1.14	Ajudas de custo	O	D1.2					25.750,00	2020-01-01	2024-12-01	
01/001	2020/1.15	Abono para falhas	O	D1.2					10.250,00	2020-01-01	2024-12-01	
01/001	2020/1.16	Formação	O	D1.2					15.000,00	2020-01-01	2024-12-01	
01/001	2020/1.17	Colaboração técnica e especializada	O	D1.2					50,00	2020-01-01	2024-12-01	
01/001	2020/1.18	Indemnizações por cessação de funções	O	D1.2					50,00	2020-01-01	2024-12-01	
01/001	2020/1.19	Outros suplementos e prémios	O	D1.2					62.500,00	2020-01-01	2024-12-01	
01/001	2020/1.20	Encargos com a saúde	O	D1.3					125.000,00	2020-01-01	2024-12-01	
01/001	2020/1.21	Outros encargos com a saúde	O	D1.3					25.000,00	2020-01-01	2024-12-01	
01/001	2020/1.22	Subsídio familiar a crianças e jovens	O	D1.3					25.000,00	2020-01-01	2024-12-01	
01/001	2020/1.23	Outras prestações familiares	O	D1.3					500,00	2020-01-01	2024-12-01	
01/001	2020/1.24	Assistência na doença dos funcionários públicos (ADSE)	O	D1.3					1.250,00	2020-01-01	2024-12-01	


 Pág. 1 de 9

Handwritten signature or initials, possibly reading "J. H. P." or similar, written vertically.

Demonstração de Execução Orçamental da Despesa

Comunidade Intermunicipal da Beira Baixa

Ano: 2020

(designação da autarquia local)


Código	Classif. Económica Despesa Designação	Despesas por pagar períod. anteriores	Dotações corrigidas	Cativos/descativos	Compromissos	Obrigações	Despesas pagas líquidas de reposições		Compromissos a transferir	Obrigações por pagar	Grau de execução orçamental	
							Período anteriores	Período corrente			Total	Períodos anteriores
07015	Outros investimentos	0,00	3.010,00	0,00	0,00	0,00	0,00	0,00	0,00	0,00	0,00	0,000
	Total Despesas Correntes	10.691,20	2.607.557,00	0,00	2.216.958,00	1.286.390,05	1.361.000,04	1.371.691,24	330.567,95	14.698,31	0,410	71,369
	Total Despesa de Capital	0,00	175.300,00	0,00	95.287,00	88.944,66	88.944,66	88.944,66	6.352,34	0,00	0,000	76,955
	Total Geral	10.691,20	2.723.137,00	0,00	2.312.255,00	1.375.334,71	1.449.944,70	1.460.635,90	336.920,29	14.698,31	0,393	71,607

Despesa de capital

Outros investimentos

ORGÃO EXECUTIVO

Em ... de de



ORGÃO DELIBERATIVO

Em ... de de



João S.

João S.

1
2
3
4
5

DPPI - Demonstração de Execução do Plano Plurianual de Investimentos

Comunidade Intermunicipal da Beira Baixa

(designação da autarquia local)

Período: de 01-01-2020 a 31-12-2020

Objetivo	Número do Projeto	Montante Previsto					Montante Executado			Nível de Execução Financeira Anual %	Nível de Execução Financeira Global %
		Ano 2020	Ano 2021	Ano 2022	Ano 2023	Ano 2024	Anos Anteriores	Ano 2020	Total		
		[14]	[15]	[16]	[17]	[18]	[19]	[20] = [14]+...+[19]	[21]		
01/001	2020/1.1	46.000,00	45.750,00	46.500,00	47.250,00	48.000,00	233.500,00	43.717,75	43.717,75	95,04	18,72
01/001	2020/1.2.1	180.000,00	2.10.000,00	202.500,00	205.000,00	207.500,00	1.005.000,00	157.265,54	157.265,54	87,37	15,65
01/001	2020/1.2.2	5.000,00	5.000,00	5.000,00	5.000,00	5.000,00	25.000,00	0,00	0,00	0,00	0,00
01/001	2020/1.2.3	10,00	10,00	10,00	10,00	10,00	50,00	0,00	0,00	0,00	0,00
01/001	2020/1.2.4	25.000,00	25.000,00	25.000,00	25.000,00	25.000,00	125.000,00	0,00	0,00	0,00	0,00
01/001	2020/1.3.1	241.500,00	252.500,00	255.000,00	257.500,00	260.000,00	1.266.500,00	189.512,04	189.512,04	78,47	14,96
01/001	2020/1.3.2	10,00	10,00	10,00	10,00	10,00	50,00	0,00	0,00	0,00	0,00
01/001	2020/1.3.3	10,00	10,00	10,00	10,00	10,00	50,00	0,00	0,00	0,00	0,00
01/001	2020/1.3.4	10,00	10,00	10,00	10,00	10,00	50,00	0,00	0,00	0,00	0,00
01/001	2020/1.4	10,00	10,00	10,00	10,00	10,00	50,00	0,00	0,00	0,00	0,00
01/001	2020/1.5	10,00	10,00	10,00	10,00	10,00	50,00	0,00	0,00	0,00	0,00
01/001	2020/1.6	10,00	10,00	10,00	10,00	10,00	50,00	0,00	0,00	0,00	0,00
01/001	2020/1.7	15.000,00	15.225,00	15.450,00	15.675,00	15.800,00	77.150,00	14.080,56	14.080,56	93,87	18,25
01/001	2020/1.8	10,00	10,00	10,00	10,00	10,00	50,00	0,00	0,00	0,00	0,00
01/001	2020/1.9	45.000,00	45.675,00	46.250,00	47.000,00	47.500,00	231.425,00	35.851,32	35.851,32	79,67	15,49
01/001	2020/1.10	80.000,00	87.500,00	90.000,00	91.250,00	92.500,00	441.250,00	62.158,99	62.158,99	77,70	14,09
01/001	2020/1.11	500,00	500,00	500,00	500,00	500,00	2.500,00	267,77	267,77	53,55	10,71
01/001	2020/1.12	2.500,00	2.575,00	2.650,00	2.725,00	2.800,00	13.250,00	0,00	0,00	0,00	0,00
01/001	2020/1.13	500,00	500,00	500,00	500,00	500,00	2.500,00	0,00	0,00	0,00	0,00
01/001	2020/1.14	5.000,00	5.075,00	5.150,00	5.225,00	5.300,00	25.750,00	1.609,20	1.609,20	32,18	6,25
01/001	2020/1.15	2.000,00	2.025,00	2.050,00	2.075,00	2.100,00	10.250,00	1.645,86	1.645,86	82,29	16,06
01/001	2020/1.16	3.000,00	3.000,00	3.000,00	3.000,00	3.000,00	15.000,00	0,00	0,00	0,00	0,00
01/001	2020/1.17	10,00	10,00	10,00	10,00	10,00	50,00	0,00	0,00	0,00	0,00
01/001	2020/1.18	10,00	10,00	10,00	10,00	10,00	50,00	0,00	0,00	0,00	0,00
01/001	2020/1.19	12.500,00	12.500,00	12.500,00	12.500,00	12.500,00	62.500,00	2.900,18	2.900,18	23,20	4,64
01/001	2020/1.20	25.000,00	25.000,00	25.000,00	25.000,00	25.000,00	125.000,00	3.298,37	3.298,37	13,19	2,64
01/001	2020/1.21	5.000,00	5.000,00	5.000,00	5.000,00	5.000,00	25.000,00	548,18	548,18	10,96	2,19
01/001	2020/1.22	5.000,00	5.000,00	5.000,00	5.000,00	5.000,00	25.000,00	0,00	0,00	0,00	0,00
01/001	2020/1.23	100,00	100,00	100,00	100,00	100,00	500,00	0,00	0,00	0,00	0,00
01/001	2020/1.24	250,00	250,00	250,00	250,00	250,00	1.250,00	0,00	0,00	0,00	0,00



Handwritten signature or initials, possibly reading "J. P. [unclear]"

DPPI - Demonstração de Execução do Plano Plurianual de Investimentos

Comunidade Intermunicipal da Beira Baixa

(designação de autarquia local)

Período: de 01-01-2020 a 31-12-2020

Objetivo	Número do Projeto	Designação do Projeto	Forma de Realização	Rubrica Orçamental	Fonte de Financiamento				Datas		Fase de Execução	
					RG	RP	UE	EMPR	ND	Início		Fim
[1]	[2]	[3]	[4]	[5]	[6]	[7]	[8]	[9]	[10]	[11]	[12]	[13]
01/001	2020/1.25	Caixa Geral de Aposentações	O	D1.3						219,000,00	2020-01-01	2024-12-01
01/001	2020/1.26	Segurança Social – Regime geral	O	D1.3						386,750,00	2020-01-01	2024-12-01
01/001	2020/1.27	Segurança Social – Outros	O	D1.3						2,500,00	2020-01-01	2024-12-01
01/001	2020/1.28	Acidentes em serviço e doenças profissionais	O	D1.3						2,500,00	2020-01-01	2024-12-01
01/001	2020/1.29	Outras pensões	O	D1.3						50,00	2020-01-01	2024-12-01
01/001	2020/1.30	Seguros acidentes trabalho doenças profissionais	O	D1.3						63,160,00	2020-01-01	2024-12-01
01/001	2020/1.31	Eventualidade Maternidade, paternidade e adopção	O	D1.3						50,00	2020-01-01	2024-12-01
01/001	2020/1.32	Outras despesas de segurança social	O	D1.3						50,00	2020-01-01	2024-12-01
01/001	2020/1.33	CEI - Contratos Inserção Emprego	O	D4.1.3						25,350,00	2020-01-01	2024-12-01
01/001	2020/2.1	Gasóleo	O	D2						30,250,00	2020-01-01	2024-12-01
01/001	2020/2.2	Outros combustíveis	O	D2						500,00	2020-01-01	2024-12-01
01/001	2020/2.3	Limpeza e higiene	O	D2						500,00	2020-01-01	2024-12-01
01/001	2020/2.4	Alimentação-Refeições confeccionadas	O	D2						7,750,00	2020-01-01	2024-12-01
01/001	2020/2.5	Alimentação-Géneros para confeccionar	O	D2						7,750,00	2020-01-01	2024-12-01
01/001	2020/2.6	Vestuário e artigos pessoais	O	D2						2,500,00	2020-01-01	2024-12-01
01/001	2020/2.7	Material de escritório	O	D2						12,800,00	2020-01-01	2024-12-01
01/001	2020/2.8	Produtos vendidos nas farmácias	O	D2						740,00	2020-01-01	2024-12-01
01/001	2020/2.9	Material de transporte - Peças	O	D2						1,250,00	2020-01-01	2024-12-01
01/001	2020/2.10	Material de consumo hoteleiro	O	D2						50,00	2020-01-01	2024-12-01
01/001	2020/2.11	Prémios, condecorações e ofertas	O	D2						15,000,00	2020-01-01	2024-12-01
01/001	2020/2.12	Ferramentas e utensílios	O	D2						500,00	2020-01-01	2024-12-01
01/001	2020/2.13	Livros e documentação técnica	O	D2						500,00	2020-01-01	2024-12-01
01/001	2020/2.14	Artigos honoríficos e de decoração	O	D2						2,000,00	2020-01-01	2024-12-01
01/001	2020/2.15	Material de educação, cultura e recreio	O	D2						500,00	2020-01-01	2024-12-01
01/001	2020/2.16	Jornais, revistas e outras publicações	O	D2						500,00	2020-01-01	2024-12-01
01/001	2020/2.17	Folhetos e outros materiais promocionais	O	D2						1,250,00	2020-01-01	2024-12-01
01/001	2020/2.18	Outros bens	O	D2						50,00	2020-01-01	2024-12-01
01/001	2020/2.19	Encargos das instalações	O	D2						50,00	2020-01-01	2024-12-01
01/001	2020/2.20	Limpeza e higiene	O	D2						25,250,00	2020-01-01	2024-12-01
01/001	2020/2.21	Conservação de bens	O	D2						10,250,00	2020-01-01	2024-12-01
01/001	2020/2.22	Locação de edifícios	O	D2						14,250,00	2020-01-01	2024-12-01
										10,250,00	2020-01-01	2024-12-01



1
C
H
E

DPPI - Demonstração de Execução do Plano Plurianual de Investimentos

Comunidade Intermunicipal da Beira Baixa

(designação da autarquia local)

Período: de 01-01-2020 a 31-12-2020

Euros

Objetivo	Número do Projeto	Montante Previsto					Montante Executado			Nível de Execução Financeira Anual %	Nível de Execução Financeira Global %				
		Ano 2020	Períodos Futuros				Ano 2020	Anos Anteriores	Total						
		[14]	Ano 2021	Ano 2022	Ano 2023	Ano 2024	[15]	[16]	[17]			[18]	[19]	[20] = [14]+...+[19]	[21]
01/001	2020/1.25	50.000,00	40.750,00	41.500,00	42.750,00	44.000,00	219.000,00	44.729,70	44.729,70	89,46	20,42				
01/001	2020/1.26	75.500,00	76.125,00	77.250,00	78.375,00	79.500,00	386.750,00	61.895,76	61.895,76	81,98	16,00				
01/001	2020/1.27	500,00	500,00	500,00	500,00	500,00	2.500,00	0,00	0,00	0,00	0,00				
01/001	2020/1.28	500,00	500,00	500,00	500,00	500,00	2.500,00	0,00	0,00	0,00	0,00				
01/001	2020/1.29	10,00	10,00	10,00	10,00	10,00	50,00	0,00	0,00	0,00	0,00				
01/001	2020/1.30	1.010,00	15.225,00	15.450,00	15.675,00	15.800,00	63.160,00	875,37	875,37	86,67	1,39				
01/001	2020/1.31	10,00	10,00	10,00	10,00	10,00	50,00	0,00	0,00	0,00	0,00				
01/001	2020/1.32	10,00	10,00	10,00	10,00	10,00	50,00	0,00	0,00	0,00	0,00				
01/001	2020/1.33	5.100,00	5.025,00	5.050,00	5.075,00	5.100,00	25.350,00	351,04	351,04	6,88	1,38				
01/001	2020/2.1	10.000,00	5.025,00	5.050,00	5.075,00	5.100,00	30.250,00	4.015,93	4.015,93	40,16	13,28				
01/001	2020/2.2	100,00	100,00	100,00	100,00	100,00	500,00	0,00	0,00	0,00	0,00				
01/001	2020/2.3	100,00	100,00	100,00	100,00	100,00	500,00	0,00	0,00	0,00	0,00				
01/001	2020/2.4	1.500,00	1.525,00	1.550,00	1.575,00	1.600,00	7.750,00	577,67	577,67	38,51	7,45				
01/001	2020/2.5	1.500,00	1.525,00	1.550,00	1.575,00	1.600,00	7.750,00	0,00	0,00	0,00	0,00				
01/001	2020/2.6	500,00	500,00	500,00	500,00	500,00	2.500,00	0,00	0,00	0,00	0,00				
01/001	2020/2.7	2.500,00	2.525,00	2.550,00	2.600,00	2.625,00	12.800,00	1.239,88	1.239,88	49,60	9,69				
01/001	2020/2.8	140,00	150,00	150,00	150,00	150,00	740,00	0,00	0,00	0,00	0,00				
01/001	2020/2.9	250,00	250,00	250,00	250,00	250,00	1.250,00	50,43	50,43	20,17	4,03				
01/001	2020/2.10	10,00	10,00	10,00	10,00	10,00	50,00	0,00	0,00	0,00	0,00				
01/001	2020/2.11	2.500,00	3.050,00	3.100,00	3.150,00	3.200,00	15.000,00	2.100,00	2.100,00	84,00	14,00				
01/001	2020/2.12	100,00	100,00	100,00	100,00	100,00	500,00	0,00	0,00	0,00	0,00				
01/001	2020/2.13	400,00	400,00	400,00	400,00	400,00	2.000,00	0,00	0,00	0,00	0,00				
01/001	2020/2.14	100,00	100,00	100,00	100,00	100,00	500,00	0,00	0,00	0,00	0,00				
01/001	2020/2.15	100,00	100,00	100,00	100,00	100,00	500,00	0,00	0,00	0,00	0,00				
01/001	2020/2.16	250,00	250,00	250,00	250,00	250,00	1.250,00	0,00	0,00	0,00	0,00				
01/001	2020/2.17	10,00	10,00	10,00	10,00	10,00	50,00	0,00	0,00	0,00	0,00				
01/001	2020/2.18	10,00	10,00	10,00	10,00	10,00	50,00	0,00	0,00	0,00	0,00				
01/001	2020/2.19	5.000,00	5.025,00	5.050,00	5.075,00	5.100,00	25.250,00	2.136,54	2.136,54	42,73	8,46				
01/001	2020/2.20	2.000,00	2.025,00	2.050,00	2.075,00	2.100,00	10.250,00	139,07	139,07	6,95	1,36				
01/001	2020/2.21	6.000,00	2.025,00	2.050,00	2.075,00	2.100,00	14.250,00	3.280,38	3.280,38	54,67	23,02				
01/001	2020/2.22	2.000,00	2.025,00	2.050,00	2.075,00	2.100,00	10.250,00	0,00	0,00	0,00	0,00				

Pág. 2 de 9

L
M
X
P




DPPI - Demonstração de Execução do Plano Plurianual de Investimentos

Comunidade Intermunicipal da Beira Baixa

(designação da autarquia local)

Período: de 01-01-2020 a 31-12-2020

Objetivo	Número do Projeto	Designação do Projeto	Forma de Realização	Rubrica Orçamental	Fonte de Financiamento			Datas		Fase de Execução		
					RG	RP	UE	EMPR	ND		Início	Fim
[1]	[2]	[3]	[4]	[5]	[6]	[7]	[8]	[9]	[10]	[11]	[12]	[13]
01/001	2020/2.23	Locação de material de informática	O D2						7.750,00	2020-01-01	2024-12-01	
01/001	2020/2.24	Locação de material de transporte	O D2						40.500,00	2020-01-01	2024-12-01	
01/001	2020/2.25	Locação de outros bens	O D2						2.500,00	2020-01-01	2024-12-01	
01/001	2020/2.26	Comunicações	O D2						43.500,00	2020-01-01	2024-12-01	
01/001	2020/2.27	Transportes	O D2						818.500,00	2020-01-01	2024-12-01	
01/001	2020/2.28	Representação dos serviços	O D2						15.500,00	2020-01-01	2024-12-01	
01/001	2020/2.29	Seguros	O D2						119.800,00	2020-01-01	2024-12-01	
01/001	2020/2.30	Deslocações e estadas	O D2						15.500,00	2020-01-01	2024-12-01	
01/001	2020/2.31	Estudos, pareceres, projectos e consultadoria	O D2						393.475,00	2020-01-01	2024-12-01	
01/001	2020/2.32	Formação	O D2						22.750,00	2020-01-01	2024-12-01	
01/001	2020/2.33	Seminários, exposições e similares	O D2						5.150,00	2020-01-01	2024-12-01	
01/001	2020/2.34	Publicidade	O D2						134.600,00	2020-01-01	2024-12-01	
01/001	2020/2.35	Vigilância e Segurança	O D2						7.750,00	2020-01-01	2024-12-01	
01/001	2020/2.36	Assistência técnica	O D2						12.250,00	2020-01-01	2024-12-01	
01/001	2020/2.37	Outros trabalhos especializados	O D2						415.225,00	2020-01-01	2024-12-01	
01/001	2020/2.38	Serviços de saúde	O D2						3.000,00	2020-01-01	2024-12-01	
01/001	2020/2.39	Outros serviços	O D2						152.000,00	2020-01-01	2024-12-01	
01/001	2020/3.1	Outros juros	O D3						1.250,00	2020-01-01	2024-12-01	
01/001	2020/4.1	Empresas públicas municipais e intermunicipais	O D4.1.4						50,00	2020-01-01	2024-12-01	
01/001	2020/4.2	Outras empresas públicas	O D4.1.4						115.155,00	2020-01-01	2024-12-01	
01/001	2020/4.3	Privadas	O D4.1.4						50,00	2020-01-01	2024-12-01	
01/001	2020/4.4	Estado	O D4.1.1.1						50,00	2020-01-01	2024-12-01	
01/001	2020/4.5	Municípios	O D4.1.1.5						50,00	2020-01-01	2024-12-01	
01/001	2020/4.6	Associações de Municípios	O D4.1.1.5						50,00	2020-01-01	2024-12-01	
01/001	2020/4.7	Regiões de Turismo	O D4.1.1.5						50,00	2020-01-01	2024-12-01	
01/001	2020/4.8	Outros Serviços da Administração Autárquica	O D4.1.1.5						50,00	2020-01-01	2024-12-01	
01/001	2020/4.9	Instituições sem fins lucrativos	O D4.1.2						50,00	2020-01-01	2024-12-01	
01/001	2020/4.10	Famílias	O D4.1.3						46.050,00	2020-01-01	2024-12-01	
01/001	2020/5.1	Impostos e taxas	O D5						50,00	2020-01-01	2024-12-01	
01/001	2020/5.2	Reembolsos e restituições	O D5						500,00	2020-01-01	2024-12-01	
01/001	2020/5.3	Serviços Bancários	O D5						5.150,00	2020-01-01	2024-12-01	
									5.150,00	2020-01-01	2024-12-01	

Handwritten marks and symbols, possibly a signature or initials, located in the top right corner of the page.

DPPI - Demonstração de Execução do Plano Plurianual de Investimentos

Comunidade Intermunicipal da Beira Baixa

(designação da autarquia local)

Período: de 01-01-2020 a 31-12-2020

Euros

Objetivo	Número do Projeto	Montante Previsto										Montante Executado			Nível de Execução Financeira Anual %	Nível de Execução Financeira Global %		
		Ano 2020		Ano 2021		Ano 2022		Ano 2023		Ano 2024		Total		Anos Anteriores			Ano 2020	Total
		[14]	[15]	[16]	[17]	[18]	[19]	[20]= [14]+...+[19]	[21]	[22]	[23]= [21]+[22]	[24]= [22]/[14]*100	[25]=[23]/ ([20]+[21])*100					
01/001	2020/2.23	1.500,00	1.525,00	1.550,00	1.575,00	1.600,00	1.600,00	7.750,00							0,00	0,00		
01/001	2020/2.24	9.500,00	7.600,00	7.700,00	7.800,00	7.900,00	7.900,00	40.500,00							89,18	20,92		
01/001	2020/2.25	500,00	500,00	500,00	500,00	500,00	500,00	2.500,00							0,00	0,00		
01/001	2020/2.26	12.500,00	7.600,00	7.700,00	7.800,00	7.900,00	7.900,00	43.500,00							50,36	14,47		
01/001	2020/2.27	341.000,00	116.750,00	118.500,00	120.250,00	122.000,00	122.000,00	818.500,00							84,25	35,10		
01/001	2020/2.28	3.000,00	3.050,00	3.100,00	3.150,00	3.200,00	3.200,00	15.500,00							10,18	1,97		
01/001	2020/2.29	36.800,00	20.300,00	20.600,00	20.900,00	21.200,00	21.200,00	119.800,00							89,07	27,36		
01/001	2020/2.30	3.000,00	3.050,00	3.100,00	3.150,00	3.200,00	3.200,00	15.500,00							18,98	3,67		
01/001	2020/2.31	82.225,00	76.125,00	77.250,00	78.375,00	79.500,00	79.500,00	393.475,00							88,94	18,59		
01/001	2020/2.32	2.500,00	5.025,00	5.050,00	5.075,00	5.100,00	5.100,00	22.750,00							4,20	0,46		
01/001	2020/2.33	1.000,00	1.015,00	1.030,00	1.045,00	1.060,00	1.060,00	5.150,00							0,00	0,00		
01/001	2020/2.34	10.000,00	30.450,00	30.900,00	31.350,00	31.900,00	31.900,00	134.600,00							85,16	6,33		
01/001	2020/2.35	1.500,00	1.525,00	1.550,00	1.575,00	1.600,00	1.600,00	7.750,00							0,00	0,00		
01/001	2020/2.36	4.000,00	2.025,00	2.050,00	2.075,00	2.100,00	2.100,00	12.250,00							21,82	7,12		
01/001	2020/2.37	186.500,00	55.825,00	56.650,00	57.500,00	58.750,00	58.750,00	415.225,00							72,74	32,67		
01/001	2020/2.38	1.000,00	500,00	500,00	500,00	500,00	500,00	3.000,00							87,96	29,32		
01/001	2020/2.39	27.000,00	30.500,00	31.000,00	31.500,00	32.000,00	32.000,00	152.000,00							79,35	14,09		
01/001	2020/3.1	250,00	250,00	250,00	250,00	250,00	250,00	1.250,00							0,00	0,00		
01/001	2020/4.1	10,00	10,00	10,00	10,00	10,00	10,00	50,00							0,00	0,00		
01/001	2020/4.2	115.115,00	10,00	10,00	10,00	10,00	10,00	115.155,00							99,99	99,96		
01/001	2020/4.3	10,00	10,00	10,00	10,00	10,00	10,00	50,00							0,00	0,00		
01/001	2020/4.4	10,00	10,00	10,00	10,00	10,00	10,00	50,00							0,00	0,00		
01/001	2020/4.5	10,00	10,00	10,00	10,00	10,00	10,00	50,00							0,00	0,00		
01/001	2020/4.6	10,00	10,00	10,00	10,00	10,00	10,00	50,00							0,00	0,00		
01/001	2020/4.7	10,00	10,00	10,00	10,00	10,00	10,00	50,00							0,00	0,00		
01/001	2020/4.8	10,00	10,00	10,00	10,00	10,00	10,00	50,00							0,00	0,00		
01/001	2020/4.9	46.010,00	10,00	10,00	10,00	10,00	10,00	46.050,00							96,70	96,62		
01/001	2020/4.10	10,00	10,00	10,00	10,00	10,00	10,00	50,00							0,00	0,00		
01/001	2020/5.1	100,00	100,00	100,00	100,00	100,00	100,00	500,00							0,00	0,00		
01/001	2020/5.2	1.000,00	1.015,00	1.030,00	1.045,00	1.060,00	1.060,00	5.150,00							64,70	0,00		
01/001	2020/5.3	1.000,00	1.015,00	1.030,00	1.045,00	1.060,00	1.060,00	5.150,00							64,70	12,56		

Pág. 3 de 9

h
m
H
8

DPPI - Demonstração de Execução do Plano Plurianual de Investimentos

Comunidade Intermunicipal da Beira Baixa

(designação da autarquia local)

Período: de 01-01-2020 a 31-12-2020

Objetivo	Número do Projeto	Designação do Projeto	Forma de Realização	Rubrica Orçamental	Fonte de Financiamento				Datas		Fase de Execução	
					RG	RP	UE	EMPR	ND	Início		Fim
[1]	[2]	[3]	[4]	[5]	[6]	[7]	[8]	[9]	[10]	[11]	[12]	[13]
01/001	2020/5.4	Outras	O D5						15.151,00	2020-01-01	2024-12-01	
01/001	2020/6.1	Instalações de serviços	O D6						105.010,00	2020-01-01	2024-12-01	
01/001	2020/6.2	Outros edifícios	O D6						50,00	2020-01-01	2024-12-01	
01/001	2020/6.3	Instalações desportivas e recreativas	O D6						50,00	2020-01-01	2024-12-01	
01/001	2020/6.4	Outras Construções Diversas	O D6						50,00	2020-01-01	2024-12-01	
01/001	2020/6.5	Material de Transporte	O D6						50,00	2020-01-01	2024-12-01	
01/001	2020/6.6	Equipamento Informático	O D6						50,00	2020-01-01	2024-12-01	
01/001	2020/6.7	Software Informático	O D6						15.250,00	2020-01-01	2024-12-01	
01/001	2020/6.8	Equipamento administrativo	O D6						14.150,00	2020-01-01	2024-12-01	
01/001	2020/6.9	Equipamento básico	O D6						7.500,00	2020-01-01	2024-12-01	
01/001	2020/6.10	Ferramentas e utensílios	O D6						124.610,00	2020-01-01	2024-12-01	
01/001	2020/6.11	Artigos e objectos de valor	O D6						1.250,00	2020-01-01	2024-12-01	
01/001	2020/6.12	Investimentos incorpóreos	O D6						50,00	2020-01-01	2024-12-01	
01/001	2020/6.13	Outros investimentos	O D6						124.610,00	2020-01-01	2024-12-01	
01/003	2019/7.1	Estudos, pareceres, projectos e consultadoria	O D2						2.500,00	2020-01-01	2024-12-01	
01/003	2019/7.2	Seminários, exposições e similares	O D2						10,00	2019-01-01	2020-12-01	
01/003	2019/7.3	Publicidade	O D2						10,00	2019-01-01	2020-12-01	
01/003	2019/7.4	Outros trabalhos especializados	O D2						10,00	2019-01-01	2020-12-01	
01/003	2019/8.1	Equipamento de informática	O D6						10,00	2019-01-01	2020-12-01	
01/003	2019/8.2	Software Informático	O D6						10,00	2019-01-01	2020-12-01	
01/003	2019/8.3	Equipamento administrativo	O D6						10,00	2019-01-01	2020-12-01	
01/003	2019/8.4	Outro equipamento básico	O D6						7.010,00	2019-01-01	2020-12-01	
01/005	2017/1.1	Deslocações e estadas	O D2						10,00	2019-01-01	2020-12-01	
01/005	2017/1.2	Estudos, pareceres, projectos e consultadoria	O D2						10,00	2017-01-01	2020-12-01	
01/005	2017/1.3	Seminários, exposições e similares	O D2						10,00	2017-01-01	2020-12-01	
01/005	2017/1.4	Outros trabalhos especializados	O D2						19.596,40	2017-01-01	2020-12-01	
01/005	2017/1.5	Outros serviços	O D2						10,00	2017-01-01	2020-12-01	
01/005	2017/1.6	Publicidade	O D2						3.393,60	2017-01-01	2020-12-01	
01/006	2016/10.1	Deslocações e estadas	O D2						10,00	2016-01-01	2020-12-01	
01/006	2016/10.2	Estudos, pareceres, projectos e consultadoria	O D2						1.000,00	2016-01-01	2020-12-01	
01/006	2016/10.3	Formação	O D2						10,00	2016-01-01	2020-12-01	

h
h
h
h
h

DPPI - Demonstração de Execução do Plano Plurianual de Investimentos

Comunidade Intermunicipal da Beira Baixa

(designação da autarquia local)

Período: de 01-01-2020 a 31-12-2020

Objetivo	Número do Projeto	Montante Previsto					Montante Executado			Nível de Execução Financeira Anual %	Nível de Execução Financeira Global %	
		Períodos Futuros					Total	Anos Anteriores	Ano 2020			Total
		Ano 2020	Ano 2021	Ano 2022	Ano 2023	Ano 2024						
[14]	[15]	[16]	[17]	[18]	[19]	[20] = [14] + ... + [19]	[21]	[22]	[23] = [21] + [22]	[24] = [22] / [14] * 100	[25] = [23] / ([20] + [21]) * 100	
01/001	2020/5.4	2.709,00	5.024,00	3.894,00	1.524,00	2.000,00	15.151,00			0,00	0,00	
01/001	2020/6.1	10,00	22.500,00	25.000,00	27.500,00	30.000,00	105.010,00			0,00	0,00	
01/001	2020/6.2	10,00	10,00	10,00	10,00	10,00	50,00			0,00	0,00	
01/001	2020/6.3	10,00	10,00	10,00	10,00	10,00	50,00			0,00	0,00	
01/001	2020/6.4	10,00	10,00	10,00	10,00	10,00	50,00			0,00	0,00	
01/001	2020/6.5	10,00	10,00	10,00	10,00	10,00	50,00			0,00	0,00	
01/001	2020/6.6	7.000,00	2.025,00	2.050,00	2.075,00	2.100,00	15.250,00	5.791,65	5.791,65	82,74	37,98	
01/001	2020/6.7	10.000,00	1.015,00	1.030,00	1.045,00	1.060,00	14.150,00	2.045,74	2.045,74	20,46	14,46	
01/001	2020/6.8	5.500,00	500,00	500,00	500,00	500,00	7.500,00			0,00	0,00	
01/001	2020/6.9	10,00	30.450,00	30.900,00	31.350,00	31.900,00	124.610,00			0,00	0,00	
01/001	2020/6.10	250,00	250,00	250,00	250,00	250,00	1.250,00			0,00	0,00	
01/001	2020/6.11	10,00	10,00	10,00	10,00	10,00	50,00			0,00	0,00	
01/001	2020/6.12	10,00	30.450,00	30.900,00	31.350,00	31.900,00	124.610,00			0,00	0,00	
01/001	2020/6.13	500,00	500,00	500,00	500,00	500,00	2.500,00			0,00	0,00	
01/003	2019/7.1	10,00					10,00			0,00	0,00	
01/003	2019/7.2	10,00					10,00			0,00	0,00	
01/003	2019/7.3	10,00					10,00			0,00	0,00	
01/003	2019/7.4	10,00					10,00			0,00	0,00	
01/003	2019/8.1	10,00					10,00			0,00	0,00	
01/003	2019/8.2	7.010,00					7.010,00	6.795,75	6.795,75	96,94	96,94	
01/003	2019/8.3	10,00					10,00			0,00	0,00	
01/003	2019/8.4	10,00					10,00			0,00	0,00	
01/005	2017/1.1	10,00					10,00			0,00	0,00	
01/005	2017/1.2	10,00					10,00			0,00	0,00	
01/005	2017/1.3	10,00					10,00			0,00	0,00	
01/005	2017/1.4	19.596,40					19.596,40	9.923,03	9.923,03	50,64	50,64	
01/005	2017/1.5	10,00					10,00			0,00	0,00	
01/005	2017/1.6	3.393,60					3.393,60	393,60	393,60	11,60	11,60	
01/006	2016/10.1	10,00					10,00			0,00	0,00	
01/006	2016/10.2	1.000,00					1.000,00			0,00	0,00	
01/006	2016/10.3	10,00					10,00			0,00	0,00	

Handwritten signature or initials, possibly including the letters 'L', 'P', 'K', and 'E'.

DPPI - Demonstração de Execução do Plano Plurianual de Investimentos

Comunidade Intermunicipal da Beira Baixa

(designação da autarquia local)

Período de 01-01-2020 a 31-12-2020

Objetivo	Número do Projeto	Designação do Projeto	Forma de Realização	Rubrica Orçamental	Fonte de Financiamento				Datas		Fase de Execução		
					RG	RP	UE	EMPR	ND	Início		Fim	
[1]	[2]	[3]	[4]	[5]	[6]	[7]	[8]	[9]	[10]	[11]	[12]	[13]	
01/006	2016/10.4	Seminários, exposições e similares	O D2							10,00	2016-01-01	2020-12-01	
01/006	2016/10.5	Publicidade	O D2							7.500,00	2016-01-01	2020-12-01	
01/006	2016/10.6	Outros trabalhos especializados	O D2							54.000,00	2016-01-01	2020-12-01	
01/006	2016/10.7	Outros serviços	O D2							7.500,00	2016-01-01	2020-12-01	
01/006	2016/10.8	Locação de outros bens	O D2							10,00	2016-01-01	2020-12-01	
01/007	2016/11.1	Reparação e beneficiação de edifícios	E D6							25.010,00	2016-01-01	2021-12-01	
01/007	2016/11.2	Reparação e beneficiação de instalações desportivas e recreativas	E D6							25.010,00	2016-01-01	2021-12-01	
01/007	2016/11.3	Construções diversas	O D6							25.010,00	2016-01-01	2021-12-01	
01/007	2016/11.4	Equipamento básico	O D6							10.010,00	2016-01-01	2021-12-01	
01/007	2016/11.5	Investimentos incorpóreos	O D6							5.040,00	2016-01-01	2021-12-01	
01/007	2016/11.6	Estudos, pareceres, projectos e consultadoria	O D2							10,00	2016-01-01	2021-12-01	
01/008	2019/9.1	Estudos, pareceres, projectos e consultadoria	O D2							34.000,00	2019-01-01	2020-12-01	
01/008	2019/9.2	Seminários, exposições e similares	O D2							10,00	2019-01-01	2020-12-01	
01/008	2019/9.3	Publicidade	O D2							10,00	2019-01-01	2020-12-01	
01/008	2019/9.4	Outros trabalhos especializados	O D2							2.000,00	2019-01-01	2020-12-01	
01/009	2019/10.1	Prémios, condecorações e ofertas	O D2							633,00	2019-01-01	2020-12-01	
01/009	2019/10.2	Estudos, pareceres, projectos e consultadoria	O D2							10,00	2019-01-01	2020-12-01	
01/009	2019/10.3	Publicidade	O D2							10,00	2019-01-01	2020-12-01	
01/009	2019/10.4	Outros trabalhos especializados	O D2							10,00	2019-01-01	2020-12-01	
01/009	2019/10.5	Outros serviços	O D2							10,00	2019-01-01	2020-12-01	
01/010	2019/11.1	Alimentação-Refeições confeccionadas	O D2							1.000,00	2019-01-01	2020-12-01	
01/010	2019/11.2	Alimentação-Géneros para confeccionar	O D2							2.000,00	2019-01-01	2020-12-01	
01/010	2019/11.3	Locação de edifícios	O D2							10,00	2019-01-01	2020-12-01	
01/010	2019/11.4	Locação de material de informática	O D2							10,00	2019-01-01	2020-12-01	
01/010	2019/11.5	Locação de outros bens	O D2							10,00	2019-01-01	2020-12-01	
01/010	2019/11.6	Deslocações e estadas	O D2							10,00	2019-01-01	2020-12-01	
01/010	2019/11.7	Estudos, pareceres, projectos e consultadoria	O D2							10,00	2019-01-01	2020-12-01	
01/010	2019/11.8	Seminários, exposições e similares	O D2							10,00	2019-01-01	2020-12-01	
01/010	2019/11.9	Publicidade	O D2							57.748,00	2019-01-01	2020-12-01	
01/010	2019/11.10	Outros trabalhos especializados	O D2							230.000,00	2019-01-01	2020-12-01	
01/010	2019/11.11	Outros serviços	O D2							95.000,00	2019-01-01	2020-12-01	





Handwritten signature or scribble.

Handwritten signature or scribble, possibly containing the letters "P" and "A".




DPPI - Demonstração de Execução do Plano Plurianual de Investimentos

Comunidade Intermunicipal da Beira Baixa

(designação da autarquia local)

Período: de 01-01-2020 a 31-12-2020

Objetivo	Número do Projeto	Designação do Projeto	Forma de Realização	Rubrica Orçamental	Fonte de Financiamento				Datas		Fase de Execução	
					RG	RP	UE	EMPR	ND	Início		Fim
[1]	[2]	[3]	[4]	[5]	[6]	[7]	[8]	[9]	[10]	[11]	[12]	[13]
01/010	2019/12.1	Material de transporte	O D6	D6						10,00	2019-01-01	2020-12-01
01/010	2019/12.2	Equipamento de informática	O D6	D6						10,00	2019-01-01	2020-12-01
01/010	2019/12.3	Software informático	O D6	D6						10,00	2019-01-01	2020-12-01
01/010	2019/12.4	Equipamento administrativo	O D6	D6						10,00	2019-01-01	2020-12-01
01/010	2019/12.5	Outro equipamento básico	O D6	D6						10,00	2019-01-01	2020-12-01
01/010	2019/12.6	Ferramentas e utensílios	O D6	D6						10,00	2019-01-01	2020-12-01
01/010	2019/12.7	Investimentos incorpóreos	O D6	D6						10,00	2019-01-01	2020-12-01
01/014	2017/6.1	Estudos, pareceres, projetos e consultadoria	O D2	D2						67,486,00	2017-01-01	2020-12-01
01/014	2017/6.2	Publicidade	O D2	D2						3,567,00	2017-01-01	2020-12-01
01/014	2017/6.3	Outros trabalhos especializados	O D2	D2						25,000,00	2017-01-01	2020-12-01
01/014	2017/6.4	Outros serviços	O D2	D2						10,00	2017-01-01	2020-12-01
01/015	2019/13.1	Estudos, pareceres, projetos e consultadoria	O D2	D2						10,00	2019-01-01	2021-12-01
01/015	2019/13.2	Publicidade	O D2	D2						300,00	2019-01-01	2021-12-01
01/015	2019/13.3	Outros trabalhos especializados	O D2	D2						10,00	2019-01-01	2021-12-01
01/015	2019/13.4	Outros serviços	O D2	D2						10,00	2019-01-01	2021-12-01
01/015	2019/13.5	Gasóleo	O D2	D2						58,500,00	2020-01-01	2021-12-01
01/015	2019/13.6	Conservação de bens	O D2	D2						59,750,00	2020-01-01	2021-12-01
01/015	2019/13.7	Ferramentas e utensílios	O D2	D2						50,375,00	2020-01-01	2021-12-01
01/015	2019/14.1	Material de transporte - outro	O D6	D6						25,010,00	2019-01-01	2021-12-01
01/015	2019/14.2	Equipamento básico - outro	O D6	D6						22,500,00	2019-01-01	2021-12-01
01/015	2019/14.3	Ferramentas e utensílios	O D6	D6						5,010,00	2019-01-01	2021-12-01
01/015	2019/14.4	Investimentos incorpóreos	O D6	D6						10,00	2019-01-01	2021-12-01
01/015	2019/14.5	Outros investimentos	O D6	D6						2,510,00	2019-01-01	2021-12-01
01/016	2020/16.1	Equipamento de informática	O D6	D6							2020-01-01	2021-12-01
01/016	2020/16.2	Software informático	O D6	D6							2020-01-01	2021-12-01
01/016	2020/16.3	Equipamento básico	O D6	D6							2020-01-01	2021-12-01
01/016	2020/16.4	Locação de material de informática	O D2	D2							2020-01-01	2021-12-01
01/016	2020/16.5	Deslocações e estadas	O D2	D2							2020-01-01	2021-12-01
01/016	2020/16.6	Estudos, pareceres, projetos e consultadoria	O D2	D2						1,200,00	2020-01-01	2021-12-01
01/016	2020/16.7	Seminários, exposições e similares	O D2	D2						6,150,00	2020-01-01	2021-12-01
01/016	2020/16.8	Publicidade	O D2	D2						2,000,00	2020-01-01	2021-12-01

Handwritten signature or initials, possibly including the word "Alp".

DPPI - Demonstração de Execução do Plano Plurianual de Investimentos

Comunidade Intermunicipal da Beira Baixa

(designação da autarquia local)

Período: de 01-01-2020 a 31-12-2020

Objetivo	Número do Projeto	Montante Previsto				Montante Executado			Nível de Execução Financeira Anual %	Nível de Execução Financeira Global %			
		Períodos Futuros				Anos Anteriores	Total	Total					
		Ano 2020	Ano 2021	Ano 2022	Ano 2023						Ano 2024	Ano 2020	Ano 2021
[1]	[2]	[14]	[15]	[16]	[17]	[18]	[19]	[20]= [14]+...+[19]	[21]	[22]	[23]= [21]+[22]	[24]= [22]/[14]*100	[25]=[23]/ ([20]+[21])*100
01/010	2019/12.1	10,00						10,00				0,00	0,00
01/010	2019/12.2	10,00						10,00				0,00	0,00
01/010	2019/12.3	10,00						10,00				0,00	0,00
01/010	2019/12.4	10,00						10,00				0,00	0,00
01/010	2019/12.5	10,00						10,00				0,00	0,00
01/010	2019/12.6	10,00						10,00				0,00	0,00
01/010	2019/12.7	10,00						10,00				0,00	0,00
01/014	2017/6.1	67.486,00						67.486,00		62.857,92	62.857,92	93,14	93,14
01/014	2017/6.2	3.567,00						3.567,00				0,00	0,00
01/014	2017/6.3	25.000,00						25.000,00		15.325,80	15.325,80	61,30	61,30
01/014	2017/6.4	10,00						10,00				0,00	0,00
01/015	2019/13.1	10,00						10,00				0,00	0,00
01/015	2019/13.2	300,00						300,00		284,13	284,13	94,71	94,71
01/015	2019/13.3	10,00						10,00				0,00	0,00
01/015	2019/13.4	10,00						10,00				0,00	0,00
01/015	2019/13.5	7.750,00	50.750,00					58.500,00		1.910,32	1.910,32	24,65	3,27
01/015	2019/13.6	9.000,00	50.750,00					59.750,00		8.696,70	8.696,70	96,63	14,56
01/015	2019/13.7	25.000,00	25.375,00					50.375,00		16.077,11	16.077,11	64,31	31,91
01/015	2019/14.1	25.010,00						25.010,00		24.554,43	24.554,43	98,18	98,18
01/015	2019/14.2	22.500,00						22.500,00		19.757,09	19.757,09	87,81	87,81
01/015	2019/14.3	5.010,00						5.010,00				0,00	0,00
01/015	2019/14.4	10,00						10,00				0,00	0,00
01/015	2019/14.5	2.510,00						2.510,00				0,00	0,00
01/016	2020/16.1											0,00	0,00
01/016	2020/16.2											0,00	0,00
01/016	2020/16.3											0,00	0,00
01/016	2020/16.4											0,00	0,00
01/016	2020/16.5		1.200,00					1.200,00				0,00	0,00
01/016	2020/16.6		6.150,00					6.150,00				0,00	0,00
01/016	2020/16.7											0,00	0,00
01/016	2020/16.8		2.000,00					2.000,00				0,00	0,00

Handwritten scribbles and symbols, possibly including a stylized letter 'L' at the top, a small 'h' or 't' to the left, a large loop, and a complex signature-like mark at the bottom.




DPPI - Demonstração de Execução do Plano Plurianual de Investimentos

Comunidade Intermunicipal da Beira Baixa

(designação de autarquia local)

Período: de 01-01-2020 a 31-12-2020

Objetivo	Número do Projeto	Designação do Projeto	Forma de Realização	Rubrica Orçamental	Fonte de Financiamento				Datas		Fase de Execução	
					RG	RP	UE	EMPR	ND	Início		Fim
[1]	[2]	[3]	[4]	[5]	[6]	[7]	[8]	[9]	[10]	[11]	[12]	[13]
01/016	2020/16.9	Outros trabalhos especializados	O D2							2020-01-01	2021-12-01	
01/016	2020/16.10	Outros serviços	O D2							2020-01-01	2021-12-01	
01/016	2020/16.11	Locação de material de transporte	O D2							2020-01-01	2021-12-01	
01/016	2020/16.12	Material de escritório	O D2							2020-01-01	2021-12-01	
01/016	2020/16.13	Equipamento Administrativo	O D6							2020-01-01	2021-12-01	
01/016	2020/16.14	Ferramentas e utensílios	O D6							2020-01-01	2021-12-01	
01/016	2020/16.15	Investimentos Incorporados	O D6							2020-01-01	2021-12-01	
01/017	2020/17.1	Equipamento de informática	O D6							2020-01-01	2021-12-01	
01/017	2020/17.2	Software informático	O D6							2020-01-01	2023-12-01	
01/017	2020/17.3	Equipamento básico	O D6							2020-01-01	2023-12-01	
01/017	2020/17.4	Alimentação - Refeições confeccionadas	O D2							2020-01-01	2023-12-01	
01/017	2020/17.5	Alimentação - Géneros para confeccionar	O D2							2020-01-01	2023-12-01	
01/017	2020/17.6	Locação de edifícios	O D2							2020-01-01	2023-12-01	
01/017	2020/17.7	Locação de material de informática	O D2							2020-01-01	2023-12-01	
01/017	2020/17.8	Deslocações e estadas	O D2							2020-01-01	2023-12-01	
01/017	2020/17.9	Estudos, pareceres, projetos e consultadoria	O D2						3.000,00	2020-01-01	2023-12-01	
01/017	2020/17.10	Seminários, exposições e similares	O D2							2020-01-01	2023-12-01	
01/017	2020/17.11	Publicidade	O D2							2020-01-01	2023-12-01	
01/017	2020/17.12	Outros trabalhos especializados	O D2							2020-01-01	2023-12-01	
01/017	2020/17.13	Outros serviços	O D2						16.784,00	2020-01-01	2023-12-01	
01/017	2020/17.14	Equipamento Administrativo	O D2						6.190,00	2020-01-01	2023-12-01	
01/017	2020/17.15	Ferramentas e utensílios	O D6						21.840,00	2020-01-01	2023-12-01	
01/017	2020/17.16	Investimentos Incorporados	O D6							2020-01-01	2023-12-01	
01/017	2020/17.17	Material de Transporte	O D6							2020-01-01	2023-12-01	
01/017	2020/17.18	Locação de outros bens	O D2							2020-01-01	2023-12-01	
01/018	2020/18.1	Equipamento básico - outro	O D6							2020-01-01	2023-12-01	
01/018	2020/18.2	Publicidade	O D2							2020-01-01	2023-12-01	
01/019	2020/19.1	Estudos, pareceres, projetos e consultadoria	O D2						10,00	2020-01-01	2021-12-01	
01/019	2020/19.2	Outros serviços	O D2						10.456,00	2020-01-01	2021-12-01	
01/019	2020/19.3	Publicidade	O D2						19.803,00	2020-01-01	2020-12-31	
01/020	2020/20.1	Equipamento básico - outro	O D6						150.370,00	2020-01-01	2020-12-31	
									10,00	2020-01-01	2020-12-31	
									10,00	2020-01-01	2021-12-01	

Handwritten signature or initials, possibly reading "L. M. A. P." or similar, written vertically.

Handwritten signature or initials, possibly reading "L. P. H. S." or similar, written vertically.

DPPI - Demonstração de Execução do Plano Plurianual de Investimentos

Comunidade Intermunicipal da Beira Baixa

(designação da autarquia local)

Período: de 01-01-2020 a 31-12-2020

Objetivo	Número do Projeto	Designação do Projeto	Forma de Realização	Rubrica Orçamental	Fonte de Financiamento				Datas		Fase de Execução	
					RG	RP	UE	EMPR	ND	Início		Fim
[1]	[2]	[3]	[4]	[5]	[6]	[7]	[8]	[9]	[10]	[11]	[12]	[13]
01/020	2020/20.2	Publicidade	0	D2						10,00	2020-01-01	2021-12-01
01/021	2020/21.1	Locação de edifícios	0	D2						260,00	2020-01-01	2021-12-01
01/021	2020/21.2	Locação de material de informática	0	D2						510,00	2020-01-01	2021-12-01
01/021	2020/21.3	Deslocações e estadas	0	D2						1.510,00	2020-01-01	2021-12-01
01/021	2020/21.4	Estudos, pareceres, projetos e consultadoria	0	D2						20,00	2020-01-01	2021-12-01
01/021	2020/21.5	Publicidade	0	D2						1.510,00	2020-01-01	2021-12-01
01/021	2020/21.6	Outros trabalhos especializados	0	D2						70,010,00	2020-01-01	2021-12-01
01/021	2020/21.7	Outros serviços	0	D2						2.010,00	2020-01-01	2021-12-01
01/021	2020/21.8	Locação de outros bens	0	D2						510,00	2020-01-01	2021-12-01
01/022	2020/22.1	Locação de edifícios	0	D2						10,00	2020-01-01	2020-12-31
01/022	2020/22.2	Locação de material de informática	0	D2						10,00	2020-01-01	2020-12-31
01/022	2020/22.3	Deslocações e estadas	0	D2						10,00	2020-01-01	2020-12-31
01/022	2020/22.4	Estudos, pareceres, projetos e consultadoria	0	D2						10,00	2020-01-01	2020-12-31
01/022	2020/22.5	Publicidade	0	D2						10,00	2020-01-01	2020-12-31
01/022	2020/22.6	Outros serviços	0	D2						10,00	2020-01-01	2020-12-31
01/022	2020/22.7	Locação de outros bens	0	D2						10,00	2020-01-01	2020-12-31
01/023	2020/23.1	Deslocações e estadas	0	D2						14.383,00	2020-01-01	2024-12-01
01/023	2020/23.2	Estudos, pareceres, projetos e consultadoria	0	D2						14.386,00	2020-01-01	2024-12-01
01/023	2020/23.3	Publicidade	0	D2						20,00	2020-01-01	2024-12-01
01/023	2020/23.4	Outros serviços	0	D2						106.383,00	2020-01-01	2024-12-01
01/023	2020/23.5	Outros trabalhos especializados	0	D2						37.356,00	2020-01-01	2024-12-01
01/024	2020/24.1	Equipamento informático	0	D2						74.408,00	2020-01-01	2024-12-01
01/024	2020/24.2	Software Informático	0	D2						61.937,00	2020-01-01	2024-12-01
01/024	2020/24.3	Estudos, pareceres, projetos e consultadoria	0	D2						191.488,00	2020-01-01	2024-12-01
01/024	2020/24.4	Publicidade	0	D2						10,00	2020-01-01	2024-12-01
01/024	2020/24.5	Outros trabalhos especializados	0	D2						10,00	2020-01-01	2024-12-01
01/025	2020/25.1	Representação dos Serviços	0	D2						22.225,00	2020-01-01	2022-12-01
01/025	2020/25.2	Deslocações e estadas	0	D2						43.582,20	2020-01-01	2022-12-01
01/025	2020/25.3	Outros trabalhos especializados	0	D2						30,00	2020-01-01	2022-12-01
01/025	2020/25.4	Outros serviços	0	D2						18.550,00	2020-01-01	2022-12-01
01/026	2020/26.1	Seminários, exposições e similares	0	D2						2.608,95	2020-01-01	2022-12-01
										14.784,05		






1000

DPPI - Demonstração de Execução do Plano Plurianual de Investimentos

Comunidade Intermunicipal da Beira Baixa

(designação da autarquia local)

Período: de 01-01-2020 a 31-12-2020

Objetivo	Número do Projeto	Montante Previsto					Montante Executado			Nível de Execução Financeira Anual %	Nível de Execução Financeira Global %	
		Períodos Futuros					Total	Anos Anteriores	Total			
		Ano 2020	Ano 2021	Ano 2022	Ano 2023	Ano 2024						[20] = [14]+...+[19]
[14]	[15]	[16]	[17]	[18]	[19]	[21]	[22]	[23] = [21]+[22]	[24] = [22]/[14]*100	[25] = [23]/([20]+[21])*100		
01/020	2020/20.2	10,00							10,00		0,00	0,00
01/021	2020/21.1	10,00	250,00						260,00		0,00	0,00
01/021	2020/21.2	10,00	500,00						510,00		0,00	0,00
01/021	2020/21.3	10,00	1.500,00						1.510,00		0,00	0,00
01/021	2020/21.4	10,00	10,00						20,00		0,00	0,00
01/021	2020/21.5	10,00	1.500,00						1.510,00		0,00	0,00
01/021	2020/21.6	10,00	70.000,00						70.010,00		0,00	0,00
01/021	2020/21.7	10,00	2.000,00						2.010,00		0,00	0,00
01/021	2020/21.8	10,00	500,00						510,00		0,00	0,00
01/022	2020/22.1	10,00							10,00		0,00	0,00
01/022	2020/22.2	10,00							10,00		0,00	0,00
01/022	2020/22.3	10,00							10,00		0,00	0,00
01/022	2020/22.4	10,00							10,00		0,00	0,00
01/022	2020/22.5	10,00							10,00		0,00	0,00
01/022	2020/22.6	10,00							10,00		0,00	0,00
01/022	2020/22.7	10,00							10,00		0,00	0,00
01/023	2020/23.1	10,00	14.373,00						14.383,00		0,00	0,00
01/023	2020/23.2	10,00	14.376,00						14.386,00		0,00	0,00
01/023	2020/23.3	10,00	10,00						20,00		0,00	0,00
01/023	2020/23.4	10,00	106.373,00						106.383,00		0,00	0,00
01/023	2020/23.5	10,00	37.346,00						37.356,00		0,00	0,00
01/024	2020/24.1	10,00	37.199,00	37.199,00					74.408,00		0,00	0,00
01/024	2020/24.2	10,00	61.927,00						61.937,00		0,00	0,00
01/024	2020/24.3	10,00	63.826,00	63.826,00	63.826,00				191.488,00		0,00	0,00
01/024	2020/24.4	10,00							10,00		0,00	0,00
01/024	2020/24.5	10,00							10,00		0,00	0,00
01/025	2020/25.1	4.445,00	11.112,50	6.667,50					22.225,00		0,00	0,00
01/025	2020/25.2	8.715,00	21.792,00	13.075,20					43.582,20		0,00	0,00
01/025	2020/25.3	10,00	10,00	10,00					30,00		0,00	0,00
01/025	2020/25.4	3.710,00	5.565,00	9.275,00					18.550,00		0,00	0,00
01/026	2020/26.1	10,00	8.000,00	9.383,00					17.393,00		0,00	0,00

5
2
4
①

DPPI - Demonstração de Execução do Plano Plurianual de Investimentos

Comunidade Intermunicipal da Beira Baixa

(designação da autarquia local)

Período: de 01-01-2020 a 31-12-2020

Objetivo	Número do Projeto	Designação do Projeto	Forma de Realização	Rubrica Orçamental	Fonte de Financiamento				Datas		Fase de Execução	
					RG	RP	UE	EMPR	ND	Início		Fim
[1]	[2]	[3]	[4]	[5]	[6]	[7]	[8]	[9]	[10]	[11]	[12]	[13]
01/026	2020/26.2	Publicidade	O D2			3.751,50	21.258,50			2020-01-01	2022-12-01	
01/026	2020/26.3	Outros trabalhos especializados	O D2			9.000,00	51.000,00			2020-01-01	2022-12-01	
01/026	2020/26.4	Investimentos incorpóreos	O D6			13.218,75	74.906,25			2020-01-01	2022-12-01	
Total:						28.579,20	161.948,80			9.182.741,20		






Handwritten signature or initials, possibly reading "L. P. H." or similar, written vertically.

DPPI - Demonstração de Execução do Plano Plurianual de Investimentos


Comunidade Intermunicipal da Beira Baixa

(designação da autarquia local)

Período: de 01-01-2020 a 31-12-2020

Euros

Objetivo	Número do Projeto	Montante Previsto					Montante Executado			Nível de Execução Financeira Anual %	Nível de Execução Financeira Global %		
		Ano 2020	Períodos Futuros			Total	Anos Anteriores	Ano 2020	Total				
			Ano 2021	Ano 2022	Ano 2023							Ano 2024	Anos Seguintes
[1]	[2]	[14]	[15]	[16]	[17]	[18]	[19]	[20]= [14]+...+[19]	[21]	[22]	[23]= [21]+[22]	[24]= [22]/[14]*100	[25]=[23]/ ([20]+[21])*100
01/026	2020/26.2	10,00	10.000,00	15.000,00				25.010,00				0,00	0,00
01/026	2020/26.3	10.000,00	30.000,00	20.000,00				60.000,00				0,00	0,00
01/026	2020/26.4	30.000,00	46.125,00	12.000,00				88.125,00		30.000,00	30.000,00	100,00	34,04
Total:		2.723.137,00	2.200.657,50	1.567.609,70	1.462.540,00	1.419.325,00		9.373.269,20		1.961.549,02	1.961.549,02	72,03	20,93


 Pág. 9 de 9




Handwritten signature or initials, possibly reading "M. H. P." or similar, written vertically.

Comunidade Intermunicipal da Beira Baixa

No período até 31 de Dezembro de 2020

Ano: 2020

Descrição	Divida vencida		Intervalos de Antiquidade da divida vencida			Exceções	Pagamentos em Atraso	Total Divida por natureza		
	Curto Prazo	Médio / Longo Prazo	< 90	90 - 180	180 - 365			> 365	Curto Prazo	Médio / Longo Prazo
Despesas Correntes										
Despesas com pessoal										
Remunerações certas e permanentes	6 950,89		2 557,54					9 508,43		9 508,43
Abonos variáveis ou eventuais										
SS - Encargos com saúde										
ADSE e outros da AP										
Outros sectores fora da AP										
SS - Contribuições de segurança social										
CGA										
Segurança social- Regime geral										
Outras										
SS - Outras										
Outras										
Aquisições de bens e serviços										
Aquisições de bens e serviços	5 002,90		187,48					5 190,38		5 190,38
Juros e outros encargos										
Juros e outros encargos										
Transferências correntes										
Administrações públicas										
Outras transferências correntes										
Subsídios										
Subsídios										
Outras despesas correntes										
Outras despesas correntes										
Despesas de capital										
Aquisições de bens de capital										
Aquisições de bens de capital										
Transferências de capital										
Administrações Públicas										
Outras transferências de capital										
Aquisição de ativos financeiros										
Aquisição de ativos financeiros										
Reembolsos de passivos financeiros										
Reembolsos de passivos financeiros										
Outras despesas de capital										
Outras despesas de capital										
Soma	11 953,79	0,00	2 745,02	0,00	0,00	0,00	0,00	14 698,81	0,00	14 698,81

Handwritten signature or scribble, possibly containing the letters 'L', 'B', 'A', and 'E'.







Anexo às demonstrações orçamentais 1 - Alterações Orçamentais da Receita

Comunidade Intermunicipal da Beira Baixa

(designação da autarquia local)

Ano: 2020

Rubricas [1]	Tipo [2]	Previsões Iniciais [3]			Receita		Previsões corrigidas [7]=[3]+[4]-[5]+[6]	Observações [8]
		Previsões Iniciais [3]	Alterações orçamentais		Previsões corrigidas [7]=[3]+[4]-[5]+[6]			
			Inscrições/reforços [4]	Diminuições/anulações [5]		Créd. Especiais [6]		
R1 - Receita Fiscal	P/M	0,00				0,00		
R1.1 - Impostos diretos	P/M	0,00				0,00		
R1.2 - Impostos indiretos	P/M	0,00				0,00		
R2 - Contribuições para sistemas de proteção social e subsistemas	P/M	0,00				0,00		
R3 - Taxas, multas e outras penalidades	P/M	0,00				0,00		
R4 - Rendimentos de propriedade	P/M	23.808,00				23.808,00		
R5 - Transferências e subsídios correntes	P/M	2.275.663,00	2.007.837,62	1.591.177,00		2.692.323,62		
R5.1 - Transferências correntes	P/M	2.275.663,00	2.007.837,62	1.591.177,00		2.692.323,62		
R5.1.1 - Administrações Públicas	P/M	2.275.663,00	2.007.837,62	1.591.177,00		2.692.323,62		
R5.1.1.1 - Administração Central - Estado Português	P/M	1.695.553,00	658.538,82	1.571.177,00		782.914,82		
R5.1.1.2 - Administração Central - Outras entidades	P/M	230.070,00	835.966,82			1.066.036,82		
R5.1.1.3 - Segurança Social	P/M	0,00				0,00		
R5.1.1.4 - Administração Regional	P/M	0,00				0,00		
R5.1.1.5 - Administração Local	P/M	350.040,00	513.331,98	20.000,00		843.371,98		
R5.1.2 - Exterior - U E	P/M	0,00				0,00		
R5.1.3 - Outras	P/M	0,00				0,00		
R5.2 - Subsídios correntes	P/M	0,00				0,00		
R6 - Venda de bens e serviços	P/M	0,00				0,00		
R7 - Outras receitas correntes	P/M	0,00				0,00		
R8 - Venda de bens de investimento	P/M	0,00				0,00		
R9 - Transferências e subsídios de capital	P/M	12.902,00		10.000,00		2.902,00		
R9.1 - Transferências de capital	P/M	12.902,00		10.000,00		2.902,00		
R9.1.1 - Administrações Públicas	P/M	12.902,00		10.000,00		2.902,00		
R9.1.1.1 - Administração Central - Estado Português	P/M	0,00				0,00		
R9.1.1.2 - Administração Central - Outras entidades	P/M	12.892,00		10.000,00		2.892,00		
R9.1.1.3 - Segurança Social	P/M	0,00				0,00		
R9.1.1.4 - Administração Regional	P/M	0,00				0,00		
R9.1.1.5 - Administração Local	P/M	10,00				10,00		
R9.1.2 - Exterior - U E	P/M	0,00				0,00		
R9.1.3 - Outras	P/M	0,00				0,00		
R9.2 - Subsídios de capital	P/M	0,00				0,00		
R10 - Outras receitas de capital	P/M	0,00				0,00		
R11 - Reposições não abatidas aos pagamentos	P/M	10,00	1.468,64			1.478,64		

Handwritten signature or initials, possibly reading "L. R. H. P." or similar, written vertically.

Anexo às demonstrações orçamentais 1 - Alterações Orçamentais da Receita

Comunidade Intermunicipal da Beira Baixa

(designação da subarquia local)

Ano: 2020

Euros

Rubricas [1]	Tipo [2]	Receita				Previsões corrigidas [7]=[3]+[4]-[5]+[6]	Observações [8]
		Previsões iniciais [3]		Alterações orçamentais			
		Inscrições/reforços [4]	Diminuições/anulações [5]	Créd. Especiais [6]			
R12 - Receita com ativos financeiros	P/M	0,00			0,00		
R13 - Receita com passivos financeiros	P/M	0,00			0,00		
R14 - Saldo da gerência anterior - operações orçamentais	P/M	814.937,00	812.312,26		2.624,74		
Total:		2.312.383,00	2.824.243,26	2.413.489,26	2.723.137,00		

Handwritten signature or initials, possibly "J. H. S.", written vertically.

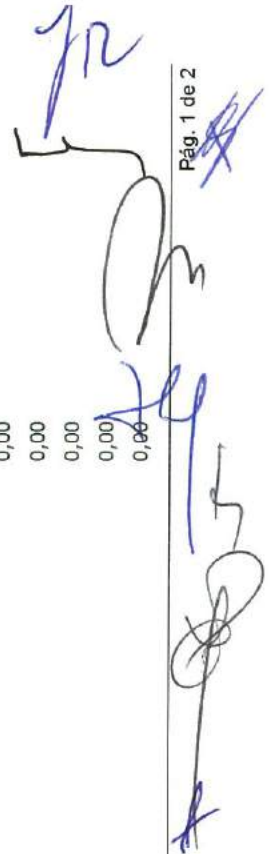
Anexo às demonstrações orçamentais 2 - Alterações Orçamentais da Despesa

Comunidade Intermunicipal da Beira Baixa

(designação de autarquia local)

Ano: 2020

Rubricas [1]	Tipo [2]	Despesa			Dotações corrigidas [7]=[3]+[4]-[5]+[6]	Observações [8]
		Dotações iniciais [3]		Alterações orçamentais Diminuições/anulações [5]		
		Inscrições/reforços [4]	Créditos especiais [6]			
D1 - Despesas com o pessoal	P/M	837.480,00	251.000,00	261.990,00	826.490,00	
D1.1 - Remunerações Certas e Permanentes	P/M	645.580,00	101.000,00	108.500,00	638.080,00	
D1.2 - Abonos Variáveis ou Eventuais	P/M	25.520,00			25.520,00	
D1.3 - Segurança Social	P/M	166.380,00	150.000,00	153.490,00	162.890,00	
D2 - Aquisição de bens e serviços	P/M	1.021.461,00	1.508.312,40	920.070,40	1.609.703,00	
D3 - Juros e outros encargos	P/M	250,00			250,00	
D4 - Transferências e subsídios correntes	P/M	5.100,00	173.605,00	12.400,00	166.305,00	
D4.1 - Transferências correntes	P/M	5.100,00	173.605,00	12.400,00	166.305,00	
D4.1.1 - Administrações Públicas	P/M	50,00			50,00	
D4.1.1.1 - Administração Central - Estado Português	P/M	10,00			10,00	
D4.1.1.2 - Administração Central - Outras entidades	P/M	0,00			0,00	
D4.1.1.3 - Segurança Social	P/M	0,00			0,00	
D4.1.1.4 - Administração Regional	P/M	0,00			0,00	
D4.1.1.5 - Administração Local	P/M	40,00			40,00	
D4.1.2 - Entidades do setor não lucrativo	P/M	10,00	56.000,00	10.000,00	46.010,00	
D4.1.3 - Famílias	P/M	5.010,00	2.500,00	2.400,00	5.110,00	
D4.1.4 - Outras	P/M	30,00	115.105,00		115.135,00	
D4.2 - Subsídios correntes	P/M	0,00			0,00	
D5 - Outras despesas correntes	P/M	4.809,00	50.000,00	50.000,00	4.809,00	
D6 - Aquisição de bens de capital	P/M	443.283,00	270.880,00	598.583,00	115.580,00	
D7 - Transferência e subsídios de capital	P/M	0,00			0,00	
D7.1 - Transferências de capital	P/M	0,00			0,00	
D7.1.1 - Administrações Públicas	P/M	0,00			0,00	
D7.1.1.1 - Administração Central - Estado Português	P/M	0,00			0,00	
D7.1.1.2 - Administração Central - Outras entidades	P/M	0,00			0,00	
D7.1.1.3 - Segurança Social	P/M	0,00			0,00	
D7.1.1.4 - Administração Regional	P/M	0,00			0,00	
D7.1.1.5 - Administração Local	P/M	0,00			0,00	
D7.1.2 - Entidades do setor não lucrativo	P/M	0,00			0,00	
D7.1.3 - Famílias	P/M	0,00			0,00	
D7.1.4 - Outras	P/M	0,00			0,00	


 Pág. 1 de 2

1
M
H
P



Anexo às demonstrações orçamentais 2 - Alterações Orçamentais da Despesa

Comunidade Intermunicipal da Beira Baixa

(designação da subarquia local)

Ano: 2020

Rubricas [1]	Tipo [2]	Despesa				Dotações corrigidas [7] = [3] + [4] - [5] + [6]	Observações [8]
		Dotações iniciais [3]		Alterações orçamentais			
		Inscrições/reforços [4]	Diminuições/anulações [5]	Créditos especiais [6]			
D7.2 - Subsídios de capital	P/M	0,00				0,00	
D8 - Outras despesas de capital	P/M	0,00				0,00	
D9 - Despesa com ativos financeiros	P/M	0,00				0,00	
D10 - Despesa com passivos financeiros	P/M	0,00				0,00	
DOT.1 - Operações de tesouraria [C]	P/M	0,00				0,00	
Total:		2.312.383,00	2.253.797,40	1.843.043,40		2.723.137,00	



 Pág. 2 de 2

Handwritten signature or initials, possibly reading "M. H. P." or similar, written vertically.

Anexo às demonstrações orçamentais 3 - Alterações ao Plano Plurianual de Investimentos

Comunidade Intermunicipal da Beira Baixa

(designação da autarquia local)

Ano: 2020

Objetivo	Número do projeto	Designação do projeto	Datas		Financiamento Definido				Modificação (+/-)					
			Início	Fim	Períodos seguintes									
					Ano 2020	Ano 2021	Ano 2022	Ano 2023		Ano 2024	Outros			
[1]	[2]	[3]	[4]	[5]	Dotação atual	[6]	Dotação corrigida	[7]	[8]	[9]	[10]	[11]	[12]	[13]=[7]-[6]
01	2020/6	Aquisição de bens de capital	01/2020	12/2024	214.300,00	23.330,00	87.740,00	91.180,00	94.620,00	98.260,00	0,00	0,00	0,00	-190.970,00
01	2019/8	Aquisição de bens de capital	01/2019	12/2020	40,00	7.040,00	0,00	0,00	0,00	0,00	0,00	0,00	0,00	7.000,00
01	2016/11	Aquisição de bens de capital	01/2016	12/2021	112.330,00	80,00	90.000,00	0,00	0,00	0,00	0,00	0,00	0,00	-112.250,00
01	2019/12	Aquisição de bens de capital	01/2019	12/2020	70,00	70,00	0,00	0,00	0,00	0,00	0,00	0,00	0,00	0,00
01	2019/14	Aquisição de bens de capital	01/2019	12/2021	20.040,00	55.040,00	0,00	0,00	0,00	0,00	0,00	0,00	0,00	35.000,00
01	2020/16	Beira Baixa Terras de Excelência - Dinamização, Coordenação e Acompanhamento - 2ª etapa	01/2020	12/2021	60,00	0,00	0,00	0,00	0,00	0,00	0,00	0,00	0,00	-60,00
01	2020/17	Programa de Ação Beira Baixa Terras de Excelência - 2º etapa	01/2020	12/2023	70,00	0,00	0,00	0,00	0,00	0,00	0,00	0,00	0,00	-70,00
01	2020/18	NatureTech	01/2020	12/2021	96.363,00	10,00	0,00	0,00	0,00	0,00	0,00	0,00	0,00	-96.353,00
01	2020/20	Protecção Contra Riscos de Incêndios na Beira Baixa	01/2020	12/2021	10,00	10,00	0,00	0,00	0,00	0,00	0,00	0,00	0,00	0,00
01	2020/26	Plano Intermunicipal de Adaptação às Alterações Climáticas da Beira Baixa	01/2020	12/2022	0,00	30.000,00	46.125,00	12.000,00	0,00	0,00	0,00	0,00	0,00	30.000,00
Total:					443.283,00	115.580,00	223.865,00	103.180,00	94.620,00	98.260,00	0,00	0,00	0,00	-327.703,00

Handwritten signature or initials, possibly reading "J. M. [unclear]"

Operações de Tesouraria

Comunidade Intermunicipal da Beira Baixa

Ano: 2020

CONTAS		SALDO GERÊNCIA ANTERIOR		MOVIMENTO ANUAL		SALDO GERÊNCIA SEGUINTE	
Código	Designação	Devedor	Credor	Devedor	Credor	Devedor	Credor
2370	Dos titulares dos órgãos de soberania e membros dos órg						
2371	Dos órgãos sociais e de gestão						
2372	Do pessoal						
24219	IRS - Trabalho Dependente - OT		4.305,00	4.305,00			
24229	IRS - Trabalho independente - OT		5.429,25	5.429,25			
24239	IRS - Capitais - OT						
24249	IRS - Prediais - OT						
2429019	IRS - Outras retenções - Pensões - OT						
2429999	IRS - Outras retenções - OT						
2451119	Caixa Geral de Aposentações - OT		1.312,28	1.312,28			
2451129	Segurança Social - Regime Geral - OT		516,25	516,25			
245119911	ADSE - OT - Cobrado		532,94	532,94			
245219	Subsistemas de saúde - Parte Trabalhador - OT						
24902911	Retenções a Fomecedores						
24902912	Retenções de Vencimentos						
27859	Sindicatos - OT		21,20	21,20			
27891919011	Devedores - OT						
27891929011	Devedores - OT						
278929190121000002	Município de Castelo Branco			128.134,46	128.134,46		
278929190121000003	Município de Idanha-a-Nova			150.013,45	150.013,45		
278929190121000004	Município de Penamacor			52.774,92	52.774,92		
278929190121000005	Município de Vila Velha de Rodão			67.502,60	67.502,60		
278929190121000262	Município de Proença-a-Nova			79.473,77	79.473,77		
278929190121000269	Município de Oleiros			83.743,48	83.743,48		
27892929012	Operações de tesouraria - Cobrança/pagamento						
TOTAL		0,00	12.116,92	573.759,60	561.642,68	0,00	0,00

[Handwritten signatures and initials in blue ink]

1
G
A
G

Comunidade Intermunicipal da Beira Baixa

Ano: 2020

(unidade: €)

Situação dos Contratos

Entidade	Objeto	Data	Valor contrato	Pr. Contratual	Visão Trib. de Contas		Pagamentos no período		Pagamentos acumulados								
					Nº de Reg	Data	Irab. Normais	R. de Preços	Irab. s.e.omiss	Out.Trab.	Irab. Normais	Rev. Preços	Irab. a Mais	Irab. s.e.omiss	Out.Trab.		
Advanced Green Engenharia Natural e Urbana, Lda.	Prestação de serviços para serviços de limpeza e desobstrução de linhas de água nos municípios de Castelo Branco, Idanha a Nova, Oleiros, Penamacor, Proença a Nova e Vila Velha da Ródão	2020-11-13	43.917,92	43.917,92	2020-12-28	0,496/0,2	0,496/0,2	0,496/0,2	0,496/0,2	0,496/0,2	0,496/0,2	0,496/0,2	0,496/0,2	0,496/0,2	0,496/0,2	0,496/0,2	0,496/0,2
Aplardins, Unipessoal Lda	Assessoria técnica aos municípios da CIMBB na área do plano de ordenamento e avaliação de intervenções em linha de água em municípios: Castelo Branco, Idanha a Nova, Oleiros, Penamacor, Proença-a-Nova, e Vila Velha da Ródão	2020-05-25	19.800,00	19.800,00	2020-10-30	14.852,28	14.852,28	14.852,28	14.852,28	14.852,28	14.852,28	14.852,28	14.852,28	14.852,28	14.852,28	14.852,28	14.852,28
Capsi Creative Studio Lda.	Prestação de serviços de assessoria de comunicação e gestão dos recursos sociais para a promoção turística da Beira Baixa	2020-03-20	89.726,50	89.726,50	2020-04-23	39.455,11	39.455,11	39.455,11	39.455,11	39.455,11	39.455,11	39.455,11	39.455,11	39.455,11	39.455,11	39.455,11	39.455,11
Cidália Maria Ribeiro Afonso, Unipessoal RJSPTT Lda	Assessoria técnica na gestão e implementação do Novo RJSPTT	2019-05-26	12.054,00	12.054,00	2019-11-28	6.020,85	6.020,85	6.020,85	6.020,85	6.020,85	6.020,85	6.020,85	6.020,85	6.020,85	6.020,85	6.020,85	6.020,85
Enthidica - Consultores de Engenharia Ambiental, Lda	Prestação de serviços para a elaboração do Plano Intermunicipal de Adaptação às alterações climáticas da Beira Baixa (PIAAC-BB)	2020-06-27	85.731,00	85.731,00	2020-10-07	30.000,00	30.000,00	30.000,00	30.000,00	30.000,00	30.000,00	30.000,00	30.000,00	30.000,00	30.000,00	30.000,00	30.000,00
ENERAREA - Agência Regional de Energia e Ambiente do Interior	Análise na análise da admissibilidade técnica, financeira e de risco das unidades a serem inseridas no âmbito da Eficiência Energética na Administração Local	2019-07-08	12.300,00	12.300,00	2019-12-30	6.150,00	6.150,00	6.150,00	6.150,00	6.150,00	6.150,00	6.150,00	6.150,00	6.150,00	6.150,00	6.150,00	6.150,00
Escolar - Associação de Estudos e Prevenção do Suicídio	Aquisição de serviços de Programa de Intervenção para a promoção da saúde emocional e mental das crianças - Amigos do Zê	2019-11-14	8.568,18	8.568,18	2020-07-17	8.568,18	8.568,18	8.568,18	8.568,18	8.568,18	8.568,18	8.568,18	8.568,18	8.568,18	8.568,18	8.568,18	8.568,18
Faculdade de Ciências Sociais e Humanas da Universidade Nova de Lisboa - Universidade Nova de Lisboa	Capacitação da Autoridade de Transportes da Beira Baixa - planeamento integrado e Contratualização de Transportes Públicos 2020	2020-11-12	18.450,00	18.450,00	2020-11-27	18.450,00	18.450,00	18.450,00	18.450,00	18.450,00	18.450,00	18.450,00	18.450,00	18.450,00	18.450,00	18.450,00	18.450,00
Figuera de Sousa - Planeamento de Transportes e Mobilidade Lda	Assessoria técnica para estudo de redes de transportes públicos de passageiros na área da CIM da Beira Baixa, no âmbito do RJSPTT	2018-11-30	30.171,90	30.171,90	2019-05-21	3.017,19	3.017,19	3.017,19	3.017,19	3.017,19	3.017,19	3.017,19	3.017,19	3.017,19	3.017,19	3.017,19	3.017,19
Figuera de Sousa - Planeamento de Transportes e Mobilidade Lda	Prestação de serviços de assessoria técnica para a capacitação da CIMBB como Autoridade de Transportes Sustentável, Lda	2020-06-26	58.425,00	58.425,00	2020-10-16	23.370,00	23.370,00	23.370,00	23.370,00	23.370,00	23.370,00	23.370,00	23.370,00	23.370,00	23.370,00	23.370,00	23.370,00
Geentreprenneur - Empreendedorismo Sustentável, Lda	Empreendedorismo nas Escolas da CIMBB 2019/2020	2019-11-27	24.477,00	24.477,00	2019-12-30	12.236,50	12.236,50	12.236,50	12.236,50	12.236,50	12.236,50	12.236,50	12.236,50	12.236,50	12.236,50	12.236,50	12.236,50
Global Notícias - Media Group SA	Aquisição de serviços de comunicação - inserção de publicidade paga - no âmbito do projeto Beira Baixa 3 dias 3 experiências	2020-02-13	12.300,00	12.300,00	2020-04-06	12.300,00	12.300,00	12.300,00	12.300,00	12.300,00	12.300,00	12.300,00	12.300,00	12.300,00	12.300,00	12.300,00	12.300,00
GMVIS SKYSOFT, S.A.	Aquisição e operacionalização de uma plataforma tecnológica para a gestão de um STFTP no território da Beira Baixa	2019-11-14	67.957,51	67.957,51	2019-11-26	6.795,75	6.795,75	6.795,75	6.795,75	6.795,75	6.795,75	6.795,75	6.795,75	6.795,75	6.795,75	6.795,75	6.795,75
Hugo Miguel Miranda Resende	Aquisição de merchandising no âmbito do projeto Beira Baixa 3 dias 3 experiências	2020-03-12	13.038,00	13.038,00	2020-03-16	13.038,00	13.038,00	13.038,00	13.038,00	13.038,00	13.038,00	13.038,00	13.038,00	13.038,00	13.038,00	13.038,00	13.038,00
Instituto Politécnico de Castelo Branco	Estudo Diagnóstico de Aprofundamento Regional e Monitorização do Plano Integrado e Inovador de Combate ao Incêndio Escolar	2019-06-17	36.345,27	36.345,27	2019-10-03	25.441,69	25.441,69	25.441,69	25.441,69	25.441,69	25.441,69	25.441,69	25.441,69	25.441,69	25.441,69	25.441,69	25.441,69
INOV INESC INOVAÇÃO - Instituto de Novas Tecnologias	Aquisição de serviços de manutenção do sistema eclipse na área da CIMBB	2020-08-11	24.464,70	24.464,70	2020-12-04	12.232,35	12.232,35	12.232,35	12.232,35	12.232,35	12.232,35	12.232,35	12.232,35	12.232,35	12.232,35	12.232,35	12.232,35
INOVA +, Inovation Services, S.A.	Aquisição de serviços de Delegação - Permanente em Brucelas	2018-11-12	12.300,00	12.300,00	2020-12-28	8.610,00	8.610,00	8.610,00	8.610,00	8.610,00	8.610,00	8.610,00	8.610,00	8.610,00	8.610,00	8.610,00	8.610,00
Lifocar BI Comércio Automóvel, SA	Aquisição de viatura para as duas brigadas de sapadores florestais da CIMBB	2020-06-18	24.554,43	24.554,43	2020-06-29	24.554,43	24.554,43	24.554,43	24.554,43	24.554,43	24.554,43	24.554,43	24.554,43	24.554,43	24.554,43	24.554,43	24.554,43
LOCARENT, S.A.	Aluguer operacional de veículo ligeiro, sem condutor, para a CIMBB	2019-11-14	17.000,00	17.000,00	2019-01-17	5.659,80	5.659,80	5.659,80	5.659,80	5.659,80	5.659,80	5.659,80	5.659,80	5.659,80	5.659,80	5.659,80	5.659,80
Luis Manuel Outeiro Pereira de Moraes, Mediação de Seguros Lda	Aquisição de serviços de seguros para a CIMBB	2020-03-27	28.416,49	28.416,49	2020-04-14	28.236,49	28.236,49	28.236,49	28.236,49	28.236,49	28.236,49	28.236,49	28.236,49	28.236,49	28.236,49	28.236,49	28.236,49
Miguel dos Santos e Cruz da Costa e Silva	Aquisição de serviços de Assessoria e serviços jurídicos para a CIMBB	2019-01-31	44.280,00	44.280,00	2020-02-04	14.260,00	14.260,00	14.260,00	14.260,00	14.260,00	14.260,00	14.260,00	14.260,00	14.260,00	14.260,00	14.260,00	14.260,00
Moriz - Consultadoria, Lda	Aquisição de serviços de Contabilidade e Gestão de Recursos Humanos	2018-07-31	51.807,60	51.807,60	2018-11-26	20.447,40	20.447,40	20.447,40	20.447,40	20.447,40	20.447,40	20.447,40	20.447,40	20.447,40	20.447,40	20.447,40	20.447,40
NORBAMEDIA - PLATAFORMA DE COMUNICAÇÃO S.L.	Aquisição por lotes de Campanha de comunicação e marketing em meios digitais e tradicionais de Portugal e Espanha no âmbito do projeto Beira Baixa: 3 dias 3 experiências	2019-10-10	24.587,70	24.587,70	2019-10-31	2.418,79	2.418,79	2.418,79	2.418,79	2.418,79	2.418,79	2.418,79	2.418,79	2.418,79	2.418,79	2.418,79	2.418,79
OPT - OPTIMIZAÇÃO E PLANEAMENTO DE TRANSPORTES, S.A.	Aquisição e operacionalização de uma plataforma tecnológica de divulgação e informação ao público dos serviços de transporte na região da Beira Baixa	2020-11-13	44.280,00	44.280,00	2020-11-27	44.280,00	44.280,00	44.280,00	44.280,00	44.280,00	44.280,00	44.280,00	44.280,00	44.280,00	44.280,00	44.280,00	44.280,00

Handwritten signature or initials, possibly reading "L. P. H. P." or similar, written vertically.

Comunidade Intermunicipal da Beira Baixa

Ano: 2020

Situação dos Contratos

(unidade: €)

Entidade	Objeto	Data	Valor contrato	Pr. Contratual	Visto Trib. de Contas		Pagamentos no período		Pagamentos acumulados								
					Nº de Reg.	Data	Trab. Normais	R. de Preços	Trab. a Mais	Trab. s.e.omiss	Out Trab.	Rev. Preços	Trab. a Mais	Trab. s.e.omiss	Out Trab.		
PASSAGEIROS DO VENTO, SOCIEDADE UNIPessoal, LDA	Aquisição de serviços de planeamento, organização, comunicação e promoção do aco de ativado "Voar na Beira Baixa - natureza, cultura e gastronomia"	2020-06-05	90.897,00	90.897,00	90.897,00		2020-11-19	22.724,25		22.724,25							
Previm - Consultoria Lda	Aquisição de serviços de estudo, plano estratégico e avaliação de impacto ambiental para a recuperação da Colónia de Fátima da CIMBB localizada na Lourinhã	2020-05-20	7.933,50	7.933,50	7.933,50		2020-06-15	7.933,50		7.933,50							
Profilis Unipessoal Lda.	desobstrução de linhas de água nos municípios de Castelo Branco, Idanha a Nova, Ovaros, Penamacor, Proença a Nova e Vila Velha de Ródão	2020-11-16	41.855,82	41.855,82	41.855,82		2020-12-28	18.210,80		18.210,80							
Rosa Lopes, Gonçalves Mendes & Associados, SROC, Lda	Aquisição de serviços de certificação legal de contas por revisor ou sociedade de revisores oficiais de contas para os anos económicos de 2019, 2020 e 2021	2019-06-05	9.225,00	9.225,00	9.225,00		2020-01-09	3.075,00		3.075,00							
Rui dos Santos Martins Esteves	Assessoria técnica aos municípios da CIMBB na área da Proteção Civil e Defesa da Floresta contra Incêndios	2019-05-03	24.477,00	24.477,00	24.477,00		2019-07-18	2.447,70		24.477,00							
RUA - Risco de Urbanismo e Arquitetura, Lda	Aquisição de projeto de execução (obra) e acompanhamento de acompanhamento do 2º piso do edifício dos Estúdios em Castelo Branco	2019-02-28	14.145,00	14.145,00	14.145,00		2019-12-23	8.794,50		20.787,00							
RURISOCIETATE, LDA	Aquisição por lotes de Campanha de comunicação e marketing em meios digitais e tradicionais de Portugal e Espanha no âmbito do projeto "Beira Baixa: 3 dias 3 experiências"	2019-10-14	23.965,00	23.965,00	23.965,00		2019-12-23	8.794,50		20.787,00							
RURISOCIETATE, LDA	Prestação de serviços para a organização de eventos de ativação e promoção turística da Beira Baixa e assistência de novos mobs.	2020-03-19	30.668,50	30.668,50	30.668,50		2020-04-23	13.152,24		13.152,24							
RURISOCIETATE, LDA	Serviços especializados de apoio à estruturação da oferta turística da região da Beira Baixa	2019-09-18	32.103,00	32.103,00	32.103,00		2019-08-09	8.408,30		35.301,00							
Sérvio & Associados - Sociedade de Advogados, S.P, RL	Assessoria jurídica especializada no âmbito da Transparência da Rede de Serviço Público de Transportes de Passageiros na área da CIM da Beira Baixa	2018-11-30	23.370,00	23.370,00	23.370,00		2019-11-27	2.337,00		9.348,00							
Silverpop - Silvicultura Unipessoal, Lda.	Prestação de serviços para serviços de limpeza e desobstrução de linhas de água nos municípios de Castelo Branco, Idanha a Nova, Ovaros, Penamacor, Proença a Nova e Vila Velha de Ródão	2020-11-16	41.754,31	41.754,31	41.754,31		2020-12-18	23.611,25		23.611,25							
SLIDESHOW - UNIPessoal, LDA	Produção de vídeo de promoção turística, no período pós Covid-19, no âmbito do projeto Beira Baixa 3 dias 3 experiências	2020-08-15	11.665,00	11.665,00	11.665,00		2020-07-14	11.665,00		11.665,00							
SPI Sociedade Portuguesa de Inovação, SA	Assessoria técnica no âmbito da operação "Plano Integrado e Inovador de Combate ao Insucesso Escolar da CIMBB - PII-CIE 2.0"	2020-10-29	15.313,50	15.313,50	15.313,50		2020-12-18	13.782,15		13.782,15							
Susana Maria Ribeiro Lopes Fainha	Aquisição de serviços para recolha de material de comunicação relativos ao projeto Beira Baixa Cultural	2019-10-08	7.995,00	7.995,00	7.995,00		2019-12-10	3.025,80		7.564,50							
TouchFire, Lda	Aquisição de Equipamento de Proteção Individual para as duas Brigades de Sapadores Florestais da CIMBB	2019-12-20	20.910,00	20.910,00	20.910,00		2020-07-15	18.630,27		18.630,27							
Vitor Almeida & Associados, SROC Lda	Apoio técnico especializado no domínio económico e financeiro, no âmbito da contratualização da Rede de Serviço Público de Transportes de Passageiros na área da Cim da Beira Baixa	2018-12-07	15.990,00	15.990,00	15.990,00		2019-11-26	7.995,00		7.995,00							
Vitor Hugo de Brito Alves Angelo	Aquisição de serviços de "Desenvolvimento de website e plataforma de reservas online, no âmbito do projeto "Beira Baixa: 3 dias 3 experiências"	2019-10-01	51.647,70	51.647,70	51.647,70		2019-10-31	20.655,08		51.647,70							
Vitor Hugo de Brito Alves Angelo	Aquisição de serviços para atualização de website e aplicação de reservas, no âmbito do projeto "Beira Baixa 3 dias 3 experiências"	2020-09-24	36.875,40	36.875,40	36.875,40		2020-10-23	14.750,16		14.750,16							
Total:			1.310.728,93	1.310.728,93	1.310.728,93			579.021,81	0,00	865.198,28	0,00	0,00	0,00	0,00	0,00	0,00	0,00

[Handwritten signatures and initials in blue ink]

5
R
H
P

Comunidade Intermunicipal da Beira Baixa

Adjudicações por tipo de procedimento

Tipo de contrato	Concurso público		Concurso limitado por prévia qualificação		Procedimento de negociação		Diálogo concorrencial		Ajuste direto		Consulta prévia		Parcerias para a inovação		Total	
	Núm. dos contratos	Preço contratual	Núm. dos contratos	Preço contratual	Núm. dos contratos	Preço contratual	Núm. dos contratos	Preço contratual	Núm. dos contratos	Preço contratual	Núm. dos contratos	Preço contratual	Núm. dos contratos	Preço contratual	Núm. dos contratos	Preço contratual
Empreitada de obras públicas	0	0,00	0	0,00	0	0,00	0	0,00	0	0,00	0	0,00	0	0,00	0	0,00
Aquisição de serviços	3	127.528,05	0	0,00	0	0,00	0	0,00	7	108.949,70	7	420.761,89	0	0,00	17	658.239,64
Locação ou aquisição de bens móveis	0	0,00	0	0,00	0	0,00	0	0,00	1	24.554,43	0	0,00	0	0,00	1	24.554,43
Concessão de obras públicas	0	0,00	0	0,00	0	0,00	0	0,00	0	0,00	0	0,00	0	0,00	0	0,00
Concessão de serviços públicos	0	0,00	0	0,00	0	0,00	0	0,00	0	0,00	0	0,00	0	0,00	0	0,00
Sociedade	0	0,00	0	0,00	0	0,00	0	0,00	0	0,00	0	0,00	0	0,00	0	0,00
Outros	0	0,00	0	0,00	0	0,00	0	0,00	1	13.038,00	1	49.200,00	0	0,00	2	62.238,00


 Pag. 1 de 1

5
2
4
8

Transferências e subsídios recebidos

Comunidade Intermunicipal da Beira Baixa

Ano: 2020

Euros

Tipo de Receita	Disposições Legais (1)	Finalidade (2)	Entidade Financiadora (3)	Receita Prevista (4)	Receita Recebida (5)	Receita Prevista e não recebida (6) = (4) - (5)	Devolução ocorrida no exercício (7)	Observações (8)
Transferências correntes								
060306 - Estado-Particip.comunit.projectos co-financiados		Erasmus +	AGÊNCIA NACIONAL ERASMUS + EDUCAÇÃO E FORMAÇÃO	25.725,60	25.725,60	0,00	0,00	
060306 - Estado-Particip.comunit.projectos co-financiados		Beira Baixa Cultural	Agência para o Desenvolvimento e Coesão, IP	10.674,46	10.674,46	0,00	0,00	
060306 - Estado-Particip.comunit.projectos co-financiados		Beira Baixa - Três dias Três experiências	Agência para o Desenvolvimento e Coesão, IP	295.295,18	295.295,18	0,00	0,00	
060306 - Estado-Particip.comunit.projectos co-financiados		Assistência Técnica 2019-2021	Agência para o Desenvolvimento e Coesão, IP	120.252,12	120.252,12	0,00	0,00	
060307 - Serviços e fundos autónomos		Plano Intern. Adaptação Climáticas da Beira Baixa	Agência para o Desenvolvimento e Coesão, IP	9.644,74	9.644,74	0,00	0,00	
060301 - Estado		Fundo de Equilíbrio Financeiro Locais	Direção Geral das Autarquias Locais	163.466,00	163.466,00	0,00	0,00	
060307 - Serviços e fundos autónomos		Transferência IMT - Lei 52/2015 Transportes	FSPT - Fundo Serviço Público Transportes	80.980,56	80.980,56	0,00	0,00	
060307 - Serviços e fundos autónomos		Fundo Transp. - Gestão redes Transp. - Soft e Hardware	FSPT - Fundo Serviço Público Transportes	27.458,22	27.458,22	0,00	0,00	
060307 - Serviços e fundos autónomos		Fundo Transp. - Planeamento de Redes	FSPT - Fundo Serviço Público Transportes	10.660,84	10.660,84	0,00	0,00	
060307 - Serviços e fundos autónomos		Fundo Ambiental - PART	Fundo Ambiental	484.870,02	484.870,02	0,00	0,00	
060307 - Serviços e fundos autónomos		Fundo Ambiental - Beira Baixa 3AC	Fundo Ambiental	199.887,94	199.887,94	0,00	0,00	
060307 - Serviços e fundos autónomos		Fundo Florestal Permanente - Gab. Téc. Flor. Inter	Fundo Florestal Permanente	23.800,00	23.800,00	0,00	0,00	
060307 - Serviços e fundos autónomos		Fundo Florestal Permanente - Sapad. Florest. Brig 1 e 2	Fundo Florestal Permanente	227.930,67	227.930,67	0,00	0,00	
060307 - Serviços e fundos autónomos		Fundo Florestal Permanente - Equip. Prot. Individual	Fundo Florestal Permanente	793,33	793,33	0,00	0,00	
060306 - Estado-Particip.comunit.projectos co-financiados		Promoção do sucesso escolar na Beira Baixa	Instituto da Segurança Social, IP	22.490,19	22.490,19	0,00	0,00	
060306 - Estado-Particip.comunit.projectos co-financiados		Outros Projetos Financiados	METEGRID SL	55.261,22	55.261,22	0,00	0,00	
060501 - Continente		Transf. Correntes - Quotas dos Mun. Associados	Município de Castelo Branco	97.085,00	97.085,00	0,00	0,00	
060501 - Continente		Transf. Corr. Mun. Assoc. - Comp. Nac. Proj. Cofin.	Município de Castelo Branco	70.184,30	70.184,30	0,00	0,00	
060501 - Continente		Transf. Corr. Mun. Assoc. - Comp. Proj. não Financiados	Município de Castelo Branco	32.540,18	32.540,18	0,00	0,00	
060501 - Continente		Transf. Correntes - Quotas dos Mun. Associados	Município de Idanha-a-Nova	84.452,00	84.452,00	0,00	0,00	
060501 - Continente		Transf. Corr. Mun. Assoc. - Comp. Proj. não Financiados	Município de Idanha-a-Nova	121.777,54	121.777,54	0,00	0,00	

1
2
3
4

Transferências e subsídios recebidos

Comunidade Intermunicipal da Beira Baixa

Ano: 2020

Euros

Tipo de Receita	Disposições Legais (1)	Finalidade (2)	Entidade Financiadora (3)	Receita Prevista (4)	Receita Recebida (5)	Receita Prevista e não recebida (6) = (4) - (5)	Devolução ocorrida no exercício (7)	Observações (8)
060501 - Continente		Transf. Correntes - Quotas dos Mun. Associados	Município de Oleiros	45.426,00	45.426,00	0,00	0,00	
060501 - Continente		Transf. Corr. Mun. Assoc. - Comp. Nac. Proj. Coffn.	Município de Oleiros	52.711,90	52.711,90	0,00	0,00	
060501 - Continente		Transf. Corr. Mun. Assoc. - Comp. Proj. não Financiados	Município de Oleiros	14.848,55	14.480,21	368,34	0,00	
060501 - Continente		Transf. Correntes - Quotas dos Mun. Associados	Município de Penamacor	46.650,00	46.650,00	0,00	0,00	
060501 - Continente		Transf. Correntes - Quotas dos Mun. Associados	Município de Proença-a-Nova	44.217,00	44.217,00	0,00	0,00	
060501 - Continente		Transf. Corr. Mun. Assoc. - Comp. Nac. Proj. Coffn.	Município de Proença-a-Nova	55.006,22	55.006,22	0,00	0,00	
060501 - Continente		Transf. Corr. Mun. Assoc. - Comp. Proj. não Financiados	Município de Proença-a-Nova	14.480,21	14.848,55	-368,34	0,00	
060501 - Continente		Transf. Correntes - Quotas dos Mun. Associados	Município de Vila Velha de Ródão	32.170,00	32.170,00	0,00	0,00	
060501 - Continente		Transf. Corr. Mun. Assoc. - Comp. Proj. não Financiados	Município de Vila Velha de Ródão	128.755,08	128.755,08	0,00	0,00	
Total de Transferências correntes				2.599.495,07	2.599.495,07	0,00	0,00	



5
R
H
E

Transferências e Subsídios concedidos

Comunidade Intermunicipal da Beira Baixa

Ano: 2020
do período findo em 31 de Dezembro de 2020
Euros

Tipo de Despesa	Disposições Legais	Finalidade	Entidade Beneficiária	Despesas Orçamentadas	Despesas autorizadas	Despesas pagas	Despesas autorizadas e não pagas	Devolução ocorrida no exercício	Observações
Transferências correntes									
040101 - Públicas	Lei 75/2013	Protocolo de colaboração mútua entre a ULS e a CIMBB, no âmbito da aquisição dos equipamentos e material de consumo clínico.	Unidade Local de Saúde de Castelo Branco, E.P.E.	115.125,00	115.105,00	115.105,00	0,00	0,00	
040701 - Instituições sem fins lucrativos	Lei 75/2013	Protocolo de Investimento Social	AccessTUR Centro de Portugal	46.010,00	10.000,00	10.000,00	0,00	0,00	
040701 - Instituições sem fins lucrativos	Lei 75/2013	Protocolo de cooperação celebrado no âmbito de medidas de prevenção contra incêndios, para a constituição da primeira Brigada de Sapadores Florestais.	Associação de Produtores Florestais e Agrícolas Concelho Promeça-a-Nova	46.010,00	26.500,00	25.271,68	1.228,32	0,00	
040701 - Instituições sem fins lucrativos	Lei 75/2013	Protocolo para a Implementação de um Sistema de Gestão Florestal Sustentável.	Associação dos Produtores Florestais de Alvelos e Muradal	46.010,00	9.220,00	9.220,00	0,00	0,00	
Total de Transferências correntes				161.135,00	160.825,00	159.596,68	1.228,32	0,00	

NOTA: Os compromissos sem entidade não são contabilizados neste mapa.

Handwritten signature or initials, possibly reading "J. H. H." or similar, written vertically.